

# Teatisele ja taotlusele ehitusprojekti laadimine

## Ehitusprojekti plokk taotlusel

Ehitusprojekti sisestamiseks liigu teatisele või taotlusele „Dokumendid“ vahelehele.

NB! Ehitisregistri menetluskeskkonnas ülesse laaditud failid, sh ehitusprojekti failid, on avalikult kättesaadavad dokumendid. Palume kontrollida, et registrisse laaditavatesse failidesse ei ole lisatud isikuandmeid (füüsilise isiku e-posti või kodune aadress, telefoni number vm). Näiteks tuleb vältida naabrite isikuandmete kogumist tabelitesse või joonistele. Pädev asutus kaasab menetlusse ise vajalikud osapooled sh haldusasutused (näiteks Päästeamet), füüsilised isikud (näiteks omanik või naaber) ja teised asutused (näiteks võrguettevõtted). Registrisse palume mitte laadida eraõiguslikke lepinguid (liitumislepingud, jäätmeveolepingud, ehitaja koostatud ehitise üleandmise akt jms). Loe täpsemalt siin meie [isikuandmete töötlemise tingimustest](#).

The screenshot shows the user interface for submitting a building permit application. The main heading is 'Ehitusloa taotlus nr. 2211271/00123 (Koostamisel)'. There are two main sections for submitting documents: 'Alustan projekti koostamist ja allkirjastamist' (I start the project preparation and signing) and 'Laadin varem koostatud ja allkirjastatud projekti' (I have prepared and signed a project previously). Both sections include instructions and a green 'Esitan' (Submit) button. Below these is a section for 'Lisadokumendid taotluse juurde' (Additional documents for the application) with a table header and a 'Lisan faili' (Add file) button.

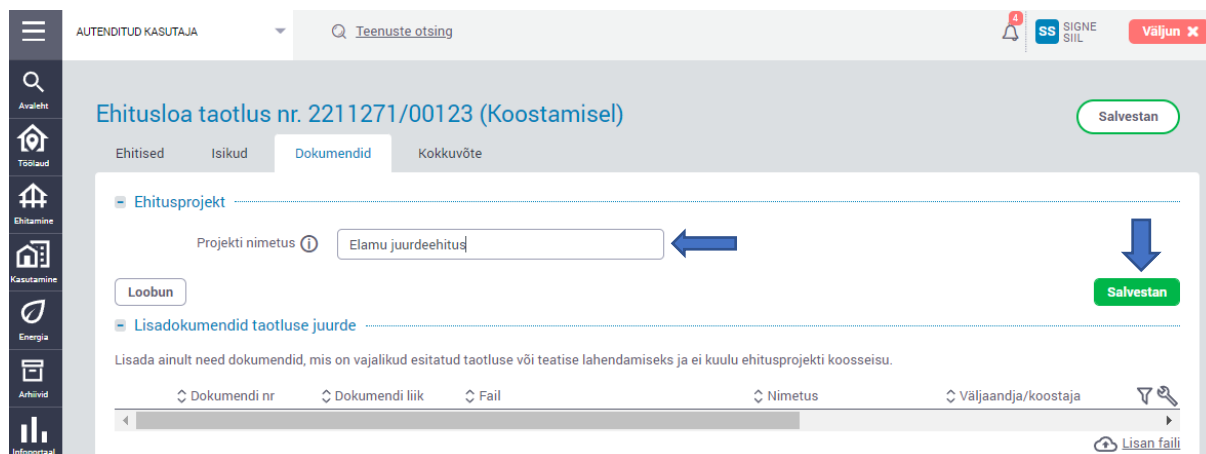
Projekti sisestamiseks on kaks võimalust:

1. Vasakpoolne roheline nupuga variant on projektifailide paindlik esitamine. Seda viisi saab kasutada [uue nimetamise reeglite alusel](#) vormistatud failide või vabalt nimetatud failide puhul. Süsteem aitab failide vajalikke andmeid täita ja kõikidelt osapooltelt allkirju koguda. Üleslaadimise juhised algavad punktist 1.1
2. Parempoolne halli nupuga variant on [enne 30. mai 2022 vormistatud](#) ja allkirjastatud projektikonteineri esitamiseks. Süsteem võtab vastu vaid digikonteinerit. Juhiste lugemiseks liigu punkti 2.1

## Projekti laadimine allkirjastamisega süsteemis (uus viis)

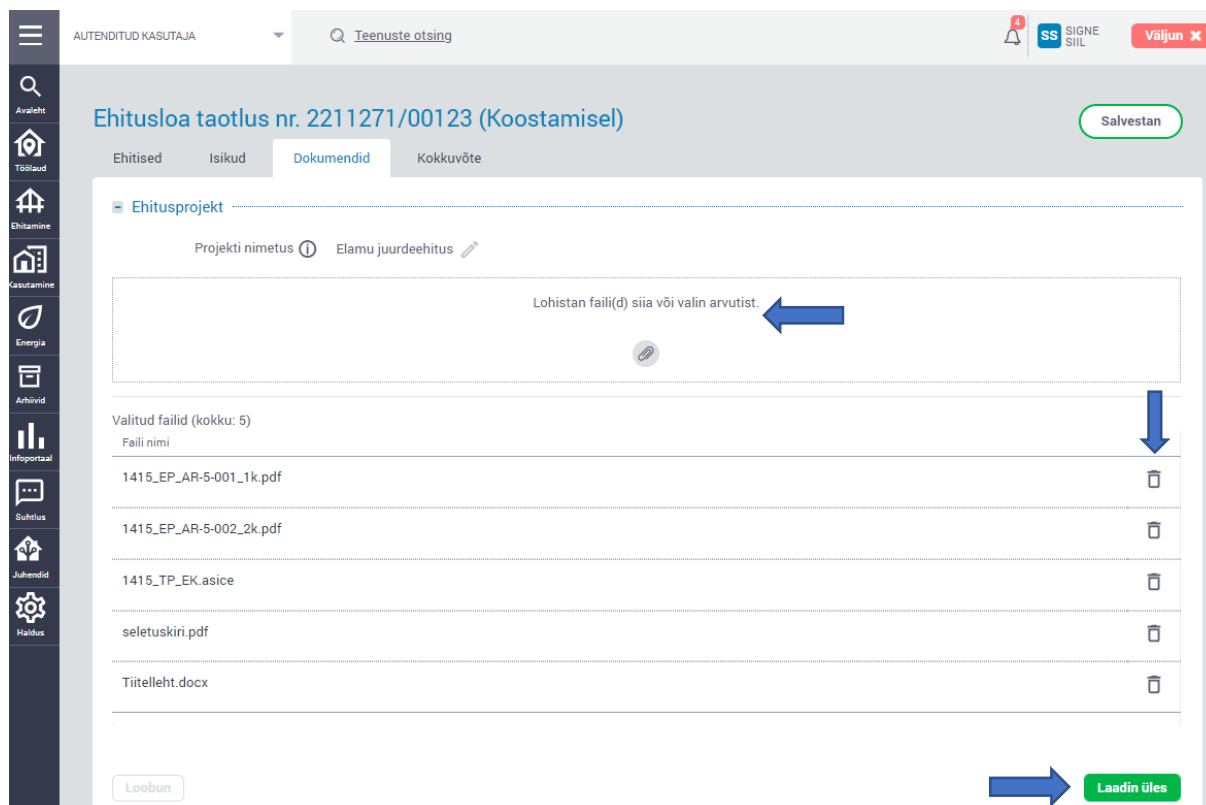
Vasakpoolne laadimisviis – Alustan projekti koostamist ja allkirjastamist

### 1.1 Vajuta rohelist nuppu „Esitan“ – avaneb vaade, kuhu sisesta projekti nimetus ja vajuta „Salvestan“



### 1.2 Klõpsa hiirega tekkinud kastis ja vali projektifailid arvutist või lohista arvutist valitud failid tekkinud kasti. Vajadusel saab enne laadimist arvutist valitud faile eemaldada vajutades prügikasti ikoonil. Kui ka mõni fail jäi valikust välja, siis saab selle hiljem juurde lisada. Vajuta nuppu „Laadin üles“.

Kui sisestatud failide seas on digikonteiner (näites all pildil 1415\_TP\_EK.asice), siis süsteem eraldab failid konteinerist ja digiallkiri ei säili. Pärast laadimist tuleb vajadusel projektiosa süsteemis uuesti allkirjastada.



1.3 Süsteem tuvastab failid, mille nimetusest ei loe välja vajalikke andmeid ning millele on vaja lisada täiendavat infot – need failid on tähistatud kahe punase hüüumärgiga. Info lisamiseks vajuta rea lõpus kolmepunkti ikoonil ja „Muudan infot“

**Ehitusloa taotlus nr. 2211271/00123 (Koostamisel)**

Ehitised | Isikud | **Dokumendid** | Kokkuvõte

**Ehitusprojekt**

Projekti nimetus: Elamu juurdeehitus

Projekti versioon: 1

Projekti allkirjastamise kuupäev: 01.06.2022 01:18:48

Failid edukalt üles laaditud.

Faili nimi	Projekti tunnus	Projekti staadium	Projekti osa	Grupi tunnus	Grupi nimetus	Lisainfo
1415_EP_AR-5-001_1k.pdf	1415	Eelprojekt	Arhitektuur	5	Ehitise üldised plaanijoonised	✓
seletuskiri.pdf						!!
Tiitelleht.docx						!!
1415_TP_EK-0-03_v02_selet.pdf	1415	Tööprojekt	Ehituskonstruksioonid	0	Ülddokumendid	✓
1415_TP_EK-0-01_v01_tiitel.pdf	1415	Tööprojekt	Ehituskonstruksioonid	0	Ülddokumendid	✓
1415_TP_EK-0-02_v02_nimek.pdf	1415	Tööprojekt	Ehituskonstruksioonid	0	Ülddokumendid	✓
1415_EP_AR-5-002_2k.pdf	1415	Eelprojekt	Arhitektuur	5	Ehitise üldised plaanijoonised	✓

Näitab ridu 1-7/7

Tühista projekt

Lisan faili | Haldan faile | Avan allkirjastamise

1.4 Avanenud aknas vali ja täida tärniga andmed, soovi korral saab lisada nime selgitust, projekti tunnust ja lisainfot. Salvesta andmed.

**Ehitusloa taotlus nr. 2211271/00123 (Koostamisel)**

Ehitised | Isikud | **Dokumendid** | Kokkuvõte

**Ehitusprojekt**

**Faili andmete muutmine**

Faili nimi: Tiitelleht.docx

Faili tunnus: ada1d5f7-76e5-4bb8-ade4-e2b48959397e

Projekti staadium: EP

Faili versioon: 1

Grupi nimetus: Ülddokumendid

JNR grupis: 1

Nime selgitus:

Projekti Osa: Üldosa

Projekti Staadium: Eelprojekt

Projekti Tunnus: 1415

Lisainfo:

Loobun | **Salvestan**

Näitab ridu 1-7/7

Tühista projekt

Lisan faili | Haldan faile | Avan allkirjastamise

1.5 Kui vajalikud failiandmed on lisatud, muutub punane ikoon roheliseks ja projekti on võimalik allkirjastada (vt punkt 1.6). Vajadusel saab kolmetäpi ikoonist faili kustutada. Faile saab juurde lisada

allpool asuvast „Lisan faili“ ikoonilt. Projekti nimetust saab muuta üleval servas asuvalt pliiatsi ikoonilt.

Kui on vajadus projekti laadimist uuesti alustada, siis vajuta vasakul servas asuvat punast nuppu „Tühista projekt“.

Ehitusloa taotlus nr. 2211271/00123 (Koostamisel) Salvestan

Ehitised Isikud **Dokumendid** Kokkuvõte

Ehitusprojekt

Projekti nimetus ① Elamu juurdeehitus ✎

Projekti versioon ① 1

Projekti allkirjastamise kuupäev ① 01.06.2022 01:18:48

Faili nimi	Projekti tunnus	Projekti staadium	Projektiosa	Grupi tunnus	Grupi nimetus	Lisainfo
1415_EP_AR-5-001_1k.pdf	1415	Eelprojekt	Arhitektuur	5	Ehitise üldised plaanijoonised	✓ ⋮
1415_TP_EK-0-03_v02_selet.pdf	1415	Tööprojekt	Ehituskonstruksioonid	0	Ülddokumendid	✎ Muudan infot ☁ Laadin alla 🗑 Kustutan faili
1415_TP_EK-0-01_v01_titel.pdf	1415	Tööprojekt	Ehituskonstruksioonid	0	Ülddokumendid	✓ ⋮
1415_TP_EK-0-02_v02_nimek.pdf	1415	Tööprojekt	Ehituskonstruksioonid	0	Ülddokumendid	✓ ⋮
1415_EP_AR-5-002_2k.pdf	1415	Eelprojekt	Arhitektuur	5	Ehitise üldised plaanijoonised	✓ ⋮
Tiitelleht.docx	1415	Eelprojekt	Üldosa	0	Ülddokumendid	✓ ⋮
seletuskiri.pdf	1415	Eelprojekt	Üldosa	3	Seletuskirjad	✓ ⋮

Näitab ridu 1-7/7

Tühista projekt Lisan faili Haldan faile Avan allkirjastamise

1.6 Projekti allkirjastamiseks vajuta nuppu „Avan allkirjastamise“.

Süsteem kuvab akna, kus saab allkirjastada projektiosa – roheline nupp projektiosa real või lisada allkiri kogu projektile – „Kinnitan kogu projekti“. Allkirjastajaid projektiosal või kogu projektil saab olla mitu, lisaks taotlejale pääsevad ehitisregisstris projekti allkirjastama need füüsilised ja juriidilised isikud, kes on lisatud taotluse lehele „Isikud“. Allkirjastada saab ID-kaardiga, Mobiil-ID ja Smart-IDga.

Ehitusloa taotlus nr. 2211271/00123 (Koostamisel) Salvestan

Ehitised **Isikud** Dokumendid Kokkuvõte

Ehitusprojekt

Projekti nimetus ① Elamu juurdeehitus ✎

Projekti versioon ① 1

Projekti allkirjastamise kuupäev ① 01.06.2022 01:18:48

**Allkirjasta projekt või projektiosa**

Projektiosa

Ehituskonstruksioonid Vaatan faile Vaatan allkirjastajaid Allkirjastan

Üldosa Vaatan faile Vaatan allkirjastajaid Allkirjastan

Arhitektuur Vaatan faile Vaatan allkirjastajaid Allkirjastan

Loobun Vaatan allkirjastajaid Kinnitan kogu projekti

Näitab ridu 1-7/7

Tühista projekt Lisan faili Haldan faile Avan allkirjastamise

1.7 Kui projektiosale on lisatud allkiri tekib faili reale lukuikoon. Näites on allkirjastatud Ehituskonstruksioonide projektiosa. Kui allkiri peal, ei saa projektiosa faile kustutada, ega projekti

lisada uusi selle projektiosa faile (näites ehituskonstruksiooni faile). Kui on vajadus allkirjastatud projektiosa faile muuta, siis saab lukuikoonil vajutades konteineri avada ja allkirja eemaldada. Kui muudatused projektiosas tehtud, tuleb projektiosa uuesti allkirjastada.

Ehitusloa taotlus nr. 2211271/00123 (Koostamisel) Salvestan

Ehitised Isikud **Dokumendid** Kokkuvõte

**Ehitusprojekt**

Projekti nimetus Elamu juurdeehitus

Projekti versioon 1

Projekti allkirjastamise kuupäev 01.06.2022 01:18:48

Faali nimi	Projekti tunnus	Projekti staadium	Projektiosa			
1415_EP_AR-5-001_1k.pdf	1415	Eelprojekt	Arhitektuur			
1415_TP_EK-0-03_v02_selet.pdf	1415	Tööprojekt	Ehituskonstruks			
1415_TP_EK-0-01_v01_titel.pdf	1415	Tööprojekt	Ehituskonstruks			
1415_TP_EK-0-02_v02_nimek.pdf	1415	Tööprojekt	Ehituskonstruks			
1415_EP_AR-5-002_2k.pdf	1415	Eelprojekt	Arhitektuur	5	Ehitise üldised plaanijoonised	
Titelleht.docx	1415	Eelprojekt	Üldosa	0	Ülddokumendid	
seletuskiri.pdf	1415	Eelprojekt	Üldosa	3	Seletuskirjad	

Näitab ridu 1-7/7

Tühista projekt Lisan faili Haldan faile Avan allkirjastamise

1.8 Taotluse või teatise esitamiseks peab kogu ehitusprojektil olema allkiri. Lisa allkiri vajutades nuppu „Kinnitan kogu projekti“ ja punasel nupul „Jah, kinnitan“.

Ehitusloa taotlus nr. 2211271/00123 (Koostamisel) Salvestan

Ehitised Isikud **Dokumendid** Kokkuvõte

**Ehitusprojekt**

Projekti nimetus Elamu juurdeehitus

Projekti versioon 1

Projekti allkirjastamise kuupäev 01.06.2022 01:18:48

Allkirjasta projekt või projektiosa			
Projektiosa			
Ehituskonstruksioonid	Vaatan faile	Vaatan allkirjastajaid	Allkirjastan
Üldosa			
Arhitektuur			
Loobun			

Näitab ridu 1-7/7

Tühista projekt Lisan faili Haldan faile Avan allkirjastamise

1.9. Kui kogu ehitusprojekt allkirjastatud, siis faile lisada, kustutada või muuta ei saa. Allkirja olemasolu saab kontrollida nupust „Avan allkirjastamise“ ja valides „Vaatan allkirjastajaid“. Vajadusel saab koguprojekti allkirja eemaldada nupust „Eemaldan kinnituse“, kuid enne taotluse või teatise esitamist on vaja koguprojekt uuesti allkirjastada.

Ehitusloa taotlus nr. 2211271/00123 (Koostamisel) Salvestan

Ehitised Isikud **Dokumendid** Kokkuvõte

**Ehitusprojekt**

Projekti nimetus ⓘ Elamu juurdeehitus ✎

Projekti versioon ⓘ 1

Projekti allkirjastamise kuupäev ⓘ 01.06.2022 01:18:48

**Allkirjasta projekt või projektiosa**

Projektiosa

---

Ehituskonstruksioonid Vaatan faile Vaatan allkirjastajaid Allkirjastan

---

Üldosa Vaatan faile Vaatan allkirjastajaid Allkirjastan

---

Arhitektuur Vaatan faile Vaatan allkirjastajaid Allkirjastan

---

Loobun Vaatan allkirjastajaid **Eemaldan kinnituse** Kinnitan kogu projekti

seletuskirri.pdf	1415	Eelprojekt	Üldosa	3	Seletuskirjad	<span>ⓘ</span>	<span>✓</span> <span>⋮</span>
------------------	------	------------	--------	---	---------------	----------------	-------------------------------

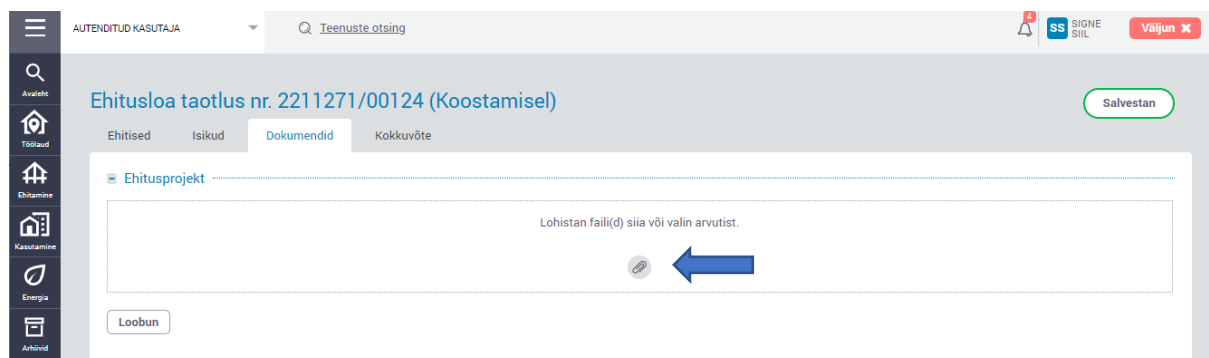
Näitab ridu 1-7/7

Tühista projekt ☁ Lisan faili Haldan faile Avan allkirjastamise

## Eelallkirjastatud projektikonteineri laadimine (reeglid enne 30.mai 2022)

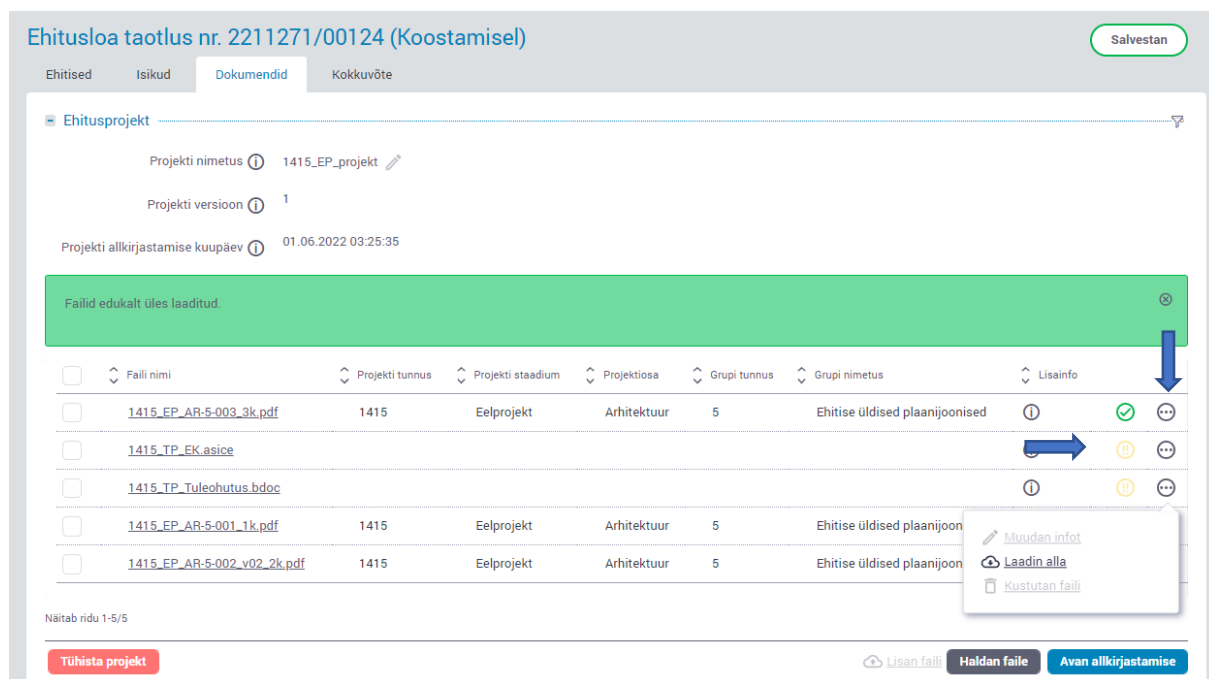
Parempoolne projekti laadimisviis – Laadin varem koostatud ja allkirjastatud projekti

2.1 Vajuta halli nuppu „Esitan“. Klõpsa hiirega tekkinud kastis ja vali projektifaili digikonteiner arvutist või lohista arvutist valitud fail tekkinud kasti.



2.2 Süsteem laadib projekti digikonteinerist failid. Kui konteiner sisaldab projektiosade digikonteinereid, siis need jäävad konteineritena ning konteineri sisu saab vaadata kolmetäpi ikoonilt vajutades „Laadin alla“ nuppu.

Kollased hüüumärgid projektiosa konteineritele tekivad, kui süsteem ei loe välja kõiki faili andmeid, kuid need ei takista projekti esitamist.



2.3 Taotlusele või teatisele lisatud projektikonteinerisse süsteemis faile juurde lisada või kustutada ei saa. Kui on vajadus projekti sisu muuta ja uuesti laadida, siis vajuta vasakul servas asuvat punast nuppu „Tühista projekt“ ja seejärel „Kustutan“.

Ehitusloa taotlus nr. 2211271/00124 (Koostamisel) Salvestan

Ehitised Isikud **Dokumendid** Kokkuvõte

**Ehitusprojekt**

Projekti nimetus 1415\_EP\_projekt

Projekti versioon 1

Projekti allkirjastamise kuupäev 01.06.2022 03:25:35

<input type="checkbox"/>	Faili nimi	Projekti tunnus	Projekti staadium	Projektiosa	Grupi tunnus	Grupi nimetus	Lisainfo
<input type="checkbox"/>	1415_EP_AR-5-003_3k.pdf	1415	Eelprojekt	Arhitektuur	5	Ehitise üldised plaanijoonised	<span>!</span> <span>✓</span> <span>⋮</span>
<input type="checkbox"/>	1415_TP_EK.asice						<span>!</span> <span>⋮</span>
<input type="checkbox"/>	1415_TP_Tuleohutus.bdoc						<span>!</span> <span>⋮</span>
<input type="checkbox"/>			Eelprojekt	Arhitektuur	5	Ehitise üldised plaanijoonised	<span>!</span> <span>✓</span> <span>⋮</span>
<input type="checkbox"/>			Eelprojekt	Arhitektuur	5	Ehitise üldised plaanijoonised	<span>!</span> <span>✓</span> <span>⋮</span>

**Kas olete kindel, et soovite valitud failid kustutada?**  
Kustutatud faile ei ole võimalik hiljem taastada

Loobun Kustutan

Tühista projekt Lisan faili Haldan faile Avan allkirjastamise

2.4 Taotluse või teatise esitamiseks peab ehitusprojektil olema allkiri. Koguprojekti allkirja olemasolu saab kontrollida nupust „Avan allkirjastamise“ ja valides „Vaatan allkirjastajaid“.

Ehitusloa taotlus nr. 2211271/00124 (Koostamisel) Salvestan

Ehitised Isikud **Dokumendid** Kokkuvõte

**Ehitusprojekt**

Projekti nimetus 1415\_EP\_projekt

Projekti versioon 1

Projekti allkirjastamise kuupäev 01.06.2022 03:25:35

**Allkirjasta projekt või projektiosa**

Projektiosa

Arhitektuur

Loobun Vaatan faili Vaatan allkirjastajaid Allkirjastan

Vaatan allkirjastajaid Eemaldan kinnituse Kinnitan kogu projekti

Näitab ridu 1-5/5

Tühista projekt Lisan faili Haldan faile Avan allkirjastamise



## Teatisele ja taotlusele ehitusprojekti uue versiooni lisamine

Kui projekt on allkirjastatud süsteemisiseselt (vasakpoolne ülesse laadimise viis), siis on võimalik selles vahetada üksikuid faile ja uuendada vaid vajalikke projektiosi. Kogu konteinerina ülesse laaditud projekt (parempoolne ülesse laadimise viis) tuleb tühistada terviklikult ja asendada uue versiooniga.

Kõige enne tuleb projekt avada muudatusteks ja seejärel:

klikkida nupul „Allkirjad“ ja seejärel nupul „Eemaldan kinnituse“.

Ehitusloa taotlus nr. 2211271/00123 (Koostamisel) Salvestan

Ehitised Isikud **Dokumendid** Kokkuvõte

Ehitusprojekt

Projekti nimetus Elamu juurdeehitus

Projekti versioon 1

Projekti allkirjastamise kuupäev 01.06.2022 01:18:48

Projektiosa	Operatsioonid	Info
Projektiosa		✓
Ehituskonstruksioonid	Vaatan faile Vaatan allkirjastajaid Allkirjastan	✓
Üldosa	Vaatan faile Vaatan allkirjastajaid Allkirjastan	✓
Arhitektuur	Vaatan faile Vaatan allkirjastajaid Allkirjastan	✓
Loobun	Vaatan allkirjastajaid Eemaldan kinnituse Kinnitan kogu projekti	✓
seletuskiri.pdf	1415 Eelprojekt Üldosa 3 Seletuskirjad	✓

Näitab rida 1-7/7

Tühista projekt Lisan faili Haldan faile Avan allkirjastamise

Nüüd tuleb avada tabeluku märgist konkreetse projektiosa konteiner

Projekti staadium	Projektiosa	Grupi tunnus	Staatust
Eelprojekt	Arhitektuur	3	✓
Eelprojekt	Arhitektuur	6	✓
Eelprojekt	Ehituskonstruksioonid	3	✓

Kas oled kindel, et soovid selle konteineri avada töötlemiseks?

Allkirjastamisel konteineri avamine töötlemiseks tähendab, et allkirjastamisel tuleb kõik uuesti sooritada. Konteineri avamine töötlemiseks võib olla vajalik, kui on soov konteineris olevat faili välja vahetada või selle metaandmeid muuta.

Sulgen Avan

Lisan faili Haldan faile Allkirjad

Nüüd on selles projektiosas failid avatud muutmiseks:














Projekti staadium	Projektiosa	Grupi tunnus	Grupi nimetus	Lisainfo	Staatust
Eelprojekt	Arhitektuur	3	Seletuskirjad		✓
Eelprojekt	Arhitektuur	6	Ehitise üldised vaated, lõiked		✓
Eelprojekt	Ehituskonstruksioonid	3	Seletuskirjad		✓

Lisan faili Haldan faile Allkirjad

Kustuta fail(id), mille soovid asendada ja laadi uued failid ülesse.

Seejärel allkirjasta uuesti need projektiosad, millel failid muudeti ja kõige lõpus kinnita kogu projekt.

Muudetud ja uute failide juures on nüüd ikoon, mis tähistab faile, mis on erinevad võrreldes eelmise projekti versiooniga:

Projekti staadium	Projektiosa	Grupi tunnus	Grupi nimetus	Lisainfo	Staatust
Eelprojekt	Arhitektuur	6	Ehitise üldised vaated, lõiked	 	 
Eelprojekt	Ehituskonstruksioonid	3	Seletuskirjad	 	 
Eelprojekt	Arhitektuur	3	Seletuskirjad	  	 

[Lisan faili](#) [Haldan faile](#) [Allkirjad](#)