



heade mõtete linn

# TARTU

## ARVUDES

### 2017/2018



## Sümbolid



Tartu vapp



Tartu lipp



Tartu logo

Tartu linna  
päev – 29. juuni

## Tartu – suuruselt teine linn Eestis

Tartu kirjalik esmamainimine	1030
Linna piires voolab Emajõgi	10 km
Kõrgeim koht üle merepinna	79 m
Pindala	38,97 km <sup>2</sup>

## Tartu Linnavolikogu 1.01.2018

Linnavolikogu liikmeid	49
------------------------	----

## Tartu Linnavalitsus 1.01.2018

Linnavalitsuse liikmeid (linnapea ja abilinnapead)	6
Osakondi	10
Töötajaid	323

## Rahvastik

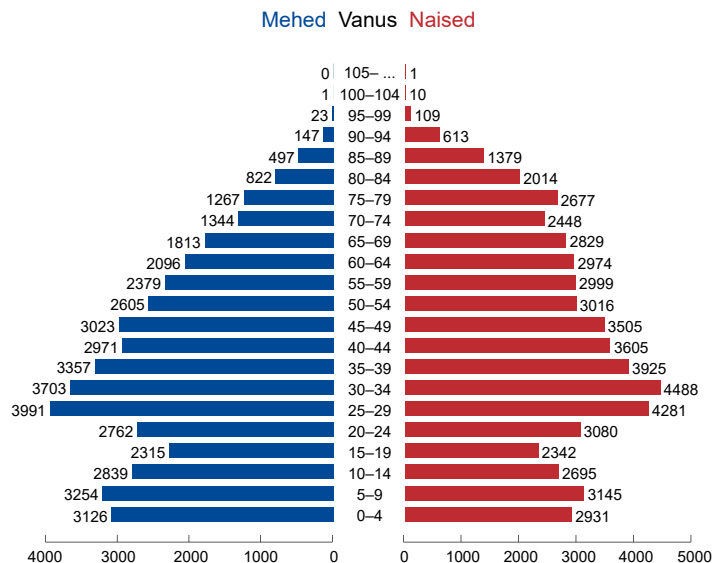
## Elanike arv rahvastikuregistris\*

1.01.2018	99 401
1.01.2017	96 904
1.01.2016	97 153
Asustustihedus (inimest/km <sup>2</sup> )	649

## live 2017


Elussünde	1096
Surmasid	961
live	+135

## Soolis-vanuseline jaotus 1.01.2018\*



## Rahvuslik koosseis 1.01.2018\*

- Eestlasi 78%
- Venelasi 14%
- Teisi rahvusi 8%



\*Tärniga märgitud andmed on toodud koos endise Tähtvere vallaga, mis liitus Tartu linnaga 1. novembril 2017.a.

## Ettevõtlus 1.01.2018

Füüsilisest isikust ettevõtjaid	1929
Osaühinguid	12 886
Aktsiaseltse	261
Muid äriühinguid	847
Välismaa äriühingute filiaale	20
<b>Kokku</b>	<b>15 943</b>

## Tööturg 2017

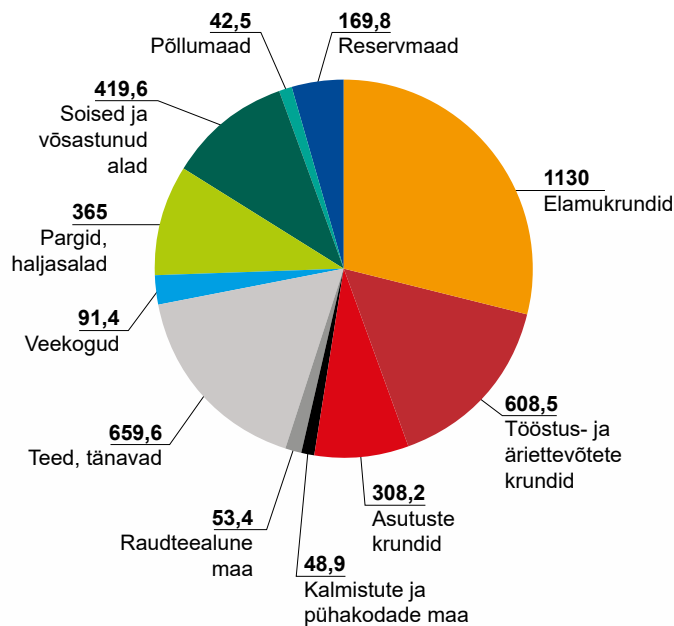
Töötuid aasta jooksul	5665
Töötuse määr	3,1%
Vabu töökohti	5006
Ettevõtluse alustamise toetuse saajaid	53

## Turism 2017

<b>Tartu Külastuskeskuse külastajaid</b>	<b>20 638</b>
neist välismaalasi	82%
<b>Majutusasutuste arv</b>	<b>129</b>
neis kohti	3187
sh hotelle	15
neis kohti	1913
<b>Majutatute arv</b>	<b>283 895</b>
neist välismaalasi	47%

## Linna maakasutus (ha) 31.10.2017

<b>Kokku</b>	<b>3896,9</b>
Maksustatud maa osatähtsus linna territooriumist	55,4%



## Elamuehitus 2017

Väljastatud ehituslubasid uute elamute ehitamiseks	84
--	----



## Kommunikatsioonid 2017

<b>Tänavaid</b>	<b>483</b>
Tänavate üldpikkus (km)	357
<b>Sõiduaautosid</b>	<b>31 510</b>
sh era	23 264
<b>Autobusse</b>	<b>374</b>
sh era	22
<b>Veoaautosid</b>	<b>6124</b>
sh era	1077
<b>Mootorrattaid</b>	<b>2091</b>
<b>Haagiseid</b>	<b>6422</b>

<b>Inimkannatanutega liiklusõnnetusi</b>	<b>70</b>
sh ebakainete juhtide põhjustatud	37
Hukkunuid	1
Vigasaanuid	74

<b>Linnatransport</b>	
Bussiliine	27
Liinide kogupikkus (km)	518
Peatusi	295
neist ootepaviljonidega	201
Taksosid	783
Taksojuhte	559

<b>Veevõrgu pikkus (km)</b>	<b>351</b>
<b>Kanalisatsioonivõrgu pikkus (km)</b>	<b>383</b>



## Haridus 10.09.2017

<b>Koolieelsed lasteasutused</b>	<b>42</b>
neist era	13
Lapsi	5569

Üldhariduskoolid	Koole	Õppureid
Põhikool	12	7595
Põhikool ja gümnaasiume	2	1856
Gümnaasiume	4	2640
Erivajadustega laste kool	5	824
Erakool	6	1309
<b>Kokku</b>	<b>29</b>	<b>14 224</b>

Kutseõppeasutused	Koole	Õppureid
Õppeasutusi	4	3436

Kõrgemad õppeasutused	Koole	Õppureid
Õppeasutusi	9	16 547
neist era	2	314

### Õppurite arv



## Noorsootegevus 2017

<b>Noortekeskusi</b>	<b>4</b>
neist linnale kuuluvaid	2
Noortekeskuste külastajaid	1801





## Kultuur 2017

<b>Teatrisaale</b>	<b>9</b>
neis istekohti	2286
küllastusi	186 599
<b>Kinosaaale</b>	<b>16</b>
neis istekohti	2064
küllastusi	647 306
<b>Muuseumid (sh teaduskeskus AHHA)</b>	<b>18</b>
küllastusi	612 708
<b>Rahvaraamatukogusid</b>	<b>4</b>
küllastusi	534 683

## Sport 2017

<b>Spordiklubisid</b>	<b>188</b>
neist noortespordiklubisid	62
noortespordiklubides tegutsejaid	11 748
<b>Spordisaale</b>	<b>55</b>
<b>Staadioneid</b>	<b>10</b>
<b>Siseujulaid</b>	<b>7</b>

## Tervishoid 2017

<b>Tartu Ülikooli Kliinikum</b>	<b>1</b>
seal voodeid	943
keskmine ravi kestvus päevades	<b>6,2</b>
<b>Perearstiabiastusi</b>	<b>43</b>
<b>Apteeke</b>	<b>44</b>
<b>Tartu Kiirabi</b>	<b>1</b>
<b>Arste</b>	<b>911</b>
neist hambaarste	138
<b>Õendusalatöötajaid</b>	<b>1 550</b>

## Sotsiaalabi 2017

Piirkonnakeskusi	4
Hoolekandeaastusi lastele	5
Hoolekandeaastusi täiskasvanutele	7
Koduhooldusel olevaid eakaid ja puudega inimesi	409

## Sotsiaalkindlustus 2017

### Pensionid

Vanaduspensionäre	19 178
Väljateenitud aastate eest pensioni saajaid	112
Töövõimetuspensionide saajaid	4278
Toitjakaotuspensionide saajaid	371
Rahvapensioni saajaid	304
Muude seaduste alusel pensioni saajaid	155
<b>Kokku</b>	<b>24 398</b>

### Peretoetused

Lastetoetuse saajaid	
ühe lapsega	6190
kahe lapsega	4646
kolme ja enama lapsega	1556
Üksikvanema lapse toetuse saajaid	779
Eestkostetava või hooldatava lapse toetuse saajaid	38
Sünnitoetuse saajaid	652

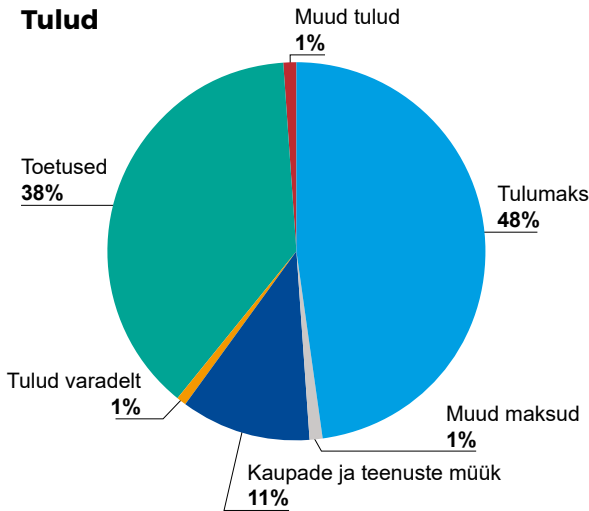
### Puudega isikute sotsiaaltoetused

Puudega lapse toetuse saajaid	1311
16-aastase ja vanema puudega inimese toetuse saajaid	13 069
Puudega vanema toetuse saajaid	143

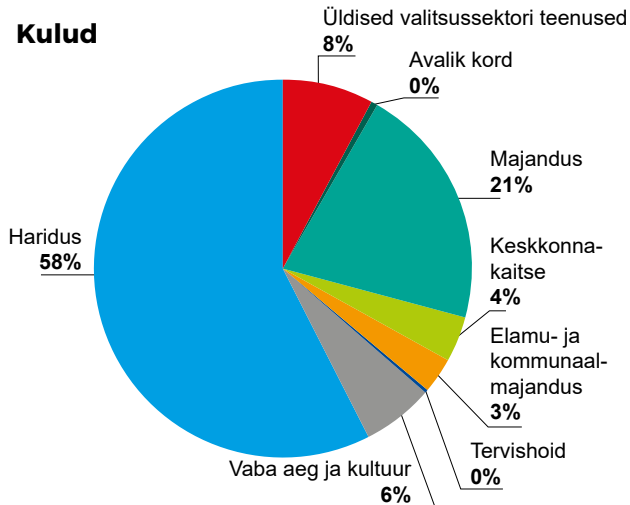


## Tartu linna 2018. aasta eelarve (175 miljonit eurot)

### Tulud



### Kulud



### Tartu kaasav eelarve (150 000 eurot)

Esitatud ideid	56
Hääletusele läinud ideid	20
Hääletajaid	1635
Hääli	9090

**Võiduideed:** liikumisradade korrastamine Emajõe kaldal ja Tähtvere dendropargis ning liikuma kutsuva hoovi rajamine Mart Reiniku Kooli sisehoovi.

**Rahvahääletus toimus 2017. aasta oktoobris, ideed viiakse ellu 2018. aastal.**

## Tartu sõprus- ja partnerlinnad

### Sõpruslinnu

16

Veszprém Ungaris
Kaunas Leedus
Frederiksberg Taanis
Uppsala Rootsis
Zutphen ja Deventer Hollandis
Hämeenlinna, Tampere ja Turu Soomes
Hafnarfjörður Islandil
Bærum Norras
Lüneburg Saksamaal
Ferrara Itaalias
Salisbury Ameerika Ühendriikides
Pihkva Venemaal
Riia Lätis

### Partnerlinnu

6

Peterburi Venemaal
Aigina Kreekas
Siena Itaalias
Ningbo Hiinas
Gaziantep Türgis
Kutaisi Georgias



**Tartu infokeskus**  
Raekoda  
50089 Tartu  
Eesti  
Tel 736 1101  
e-post: [Lv@raad.tartu.ee](mailto:Lv@raad.tartu.ee)  
[www.tartu.ee](http://www.tartu.ee)



Väljaandja: Tartu Linnavalitsuse avalike suhete osakond  
Fotod: Ove Maidla, Kerly Ilves, Heikki Leis, Liina Laurikainen,  
Juhan Voolaid, Tarmo Haud

Trükki antud mais 2018.