

**TARTU LINNAVALITSUS**

# **LÜHIÜLEVAADE**

**TARTU 2002**

**TARTU 2003**

# SISUKORD

|   |    |
|---|----|
| SISUKORD .....  | 2  |
| AASTA TÄHISED .....   | 3  |
| ASEND JA KESKKOND .....   | 4  |
| MAAKASUTUS .....  | 16 |
| LINNAEHITUSLIKUD TOIMINGUD .....  | 20 |
| RAHVASTIK .....   | 21 |
| ETTEVÕTLUS .....  | 29 |
| TÖÖTURG .....   | 35 |
| LINNAVARA .....   | 38 |
| HARIDUS .....   | 40 |
| TEADUS- JA ARENDUSTEGEVUS .....   | 47 |
| TERVISHOID .....  | 49 |
| HOOLEKANNE .....  | 52 |
| KULTUUR .....   | 59 |
| USK .....   | 66 |
| TURVALISUS .....  | 68 |
| LINNAEELARVE TÄITMINE .....   | 70 |
| TARTU LINNA JUHTIMINE .....   | 77 |
| LISAD .....   | 81 |
| Rahvaloenduse andmed .....  | 82 |
| Tartu Linnavalitsuse tellimusel valminud uurimistööd 2002. aastal ..... | 85 |
| Tartu linna 2001. ja 2002. aasta arengutaseme näitajad .....            | 86 |

# AASTA TÄHISED

Linna arengu kavandamine, plaanide elluviimine ja pideva tagasiside olemasolu, et teada saada, kas liigume seatud eesmärkide poole, on ühe protsessi erinevad tahud.


Käesolev statistikaraamat on sündinud tagasivaatest toimunule. Arvude taga on aga alati inimesed ja sündmused. Mida uut tehti inimeste jaoks ja mida tegid inimesed Tartus uut moodi 2002. aastal? Allpool mõned nopped erinevatest eluvaldkondadest.

- Käivitus projekt, mis tagab puhastatud joogivee pooltele tartlastele.
- Positiivseks nihkeks säästvuse suunas on taaskasutatavate jäätmete kogumiskohtade arvu kasv.
- Kutseõppeasutused munitsipaliseeriti, ühendati ja moodustati Tartu Kutsehariduskeskus.
- Seniste huvialakoolide asemel moodustati noorte huviklubid ja kaks noorsootöösasutust – Anne Noortekeskus ja Lille Maja.
- Aastat ilmestasid uued üritused: Supilinna päevad, Jaani kiriku päevad, Vanemuise Kontserdimaja suvemuusikafestival.
- Palju kiidusõnu pälvis muusikali "Evita" lavastus Raekoja platsil.
- Linnapilti lisandus sadakond uusehitist. Nimetan siinjuures Raatuse tänaval asuvat Tartu Ülikooli üliõpilaselamut, korterelamuid linna erinevates piirkondades: Ilmatsalu, Kivi, Ülikooli ja Uuel tänaval ning Narva maanteel.
- Hugo Treffneri Gümnaasiumi hoone renoveerimist tunnustati auhinnaga "Aasta Tegu 2002" ja aasta parima ehitise tiitliga restaureeritud hoonete kategoorias.
- Valmisid Eesti Rahva Muuseumi hoidlakompleksi kaks esimest osa Raadil, uus kohtumaja, läbi vaidluste riigivõimuga kasutusele võetud vanglahoone.
- Aastaid varemeis seisnud endise Kolme Koopa Kohviku hoone rekonstrueeriti hotelliks.
- Pretsedenditu kampaania "Istuta oma puu" raames istutasid tartlased üle tuhande uue puu.
- Jätkus linnaelanike aktiivne osalemine varasematel aastatel alustatud ja väga head vastukaja leidnud kampaaniates "Heade värvide linn", "Hoia linn puhtana" ja "Kaunis kodu".
- Lisaks riiklikule peretoetusele maksis Tartu linn täiendavat lapsetoetust ligi viis miljonit krooni.
- Alates 2002. aprillist on võimalik linnavolikogu istungeid jälgida internetis.

Tänu toimetaja Krista Vahterile on teatmikis esmakordselt andmed teadus- ja arendustegevuse ning koguduste kohta.

Heade mõtete linnas Tartus, kus elab üle saja tuhande inimese, sh viiekümne viie rahvuse esindajaid, oli hea aasta. Nii arvavad linna arengus toimunud muutuste kohta ülevaate koostanud töörühma liikmed Malle Blumenau, Ave Elken, Külli Hansen, Kunnar Jürgenson, Sirje Kree, Tiina Kruise, Tiina Ligi, Tiina Margus, Viivi Maremäe, Karin Pihl, Riho Sulp ja Elvi Tani.

Suur tänu vastutulelikele asutustele ja ettevõtetele, kes ei pidanud paljaks oma andmebaasidest välja sõeluda Tartu linna kohta käivaid andmeid: Riigi Statistikaamet, Eesti Haigekassa, Siseministerium, Autoregistrikeskus, Tartu Pensioniamet, Tartu Maavalitsus, Tartumaa Päästeteenistus, Tartu Politsei, Tartumaa Tööhõiveamet, Tartumaa Keskkonnateenistus, AS Epler & Lorenz ja AS Eesti Telefon.



Anto Ili  
Abilinnapea,  
töörühma juht

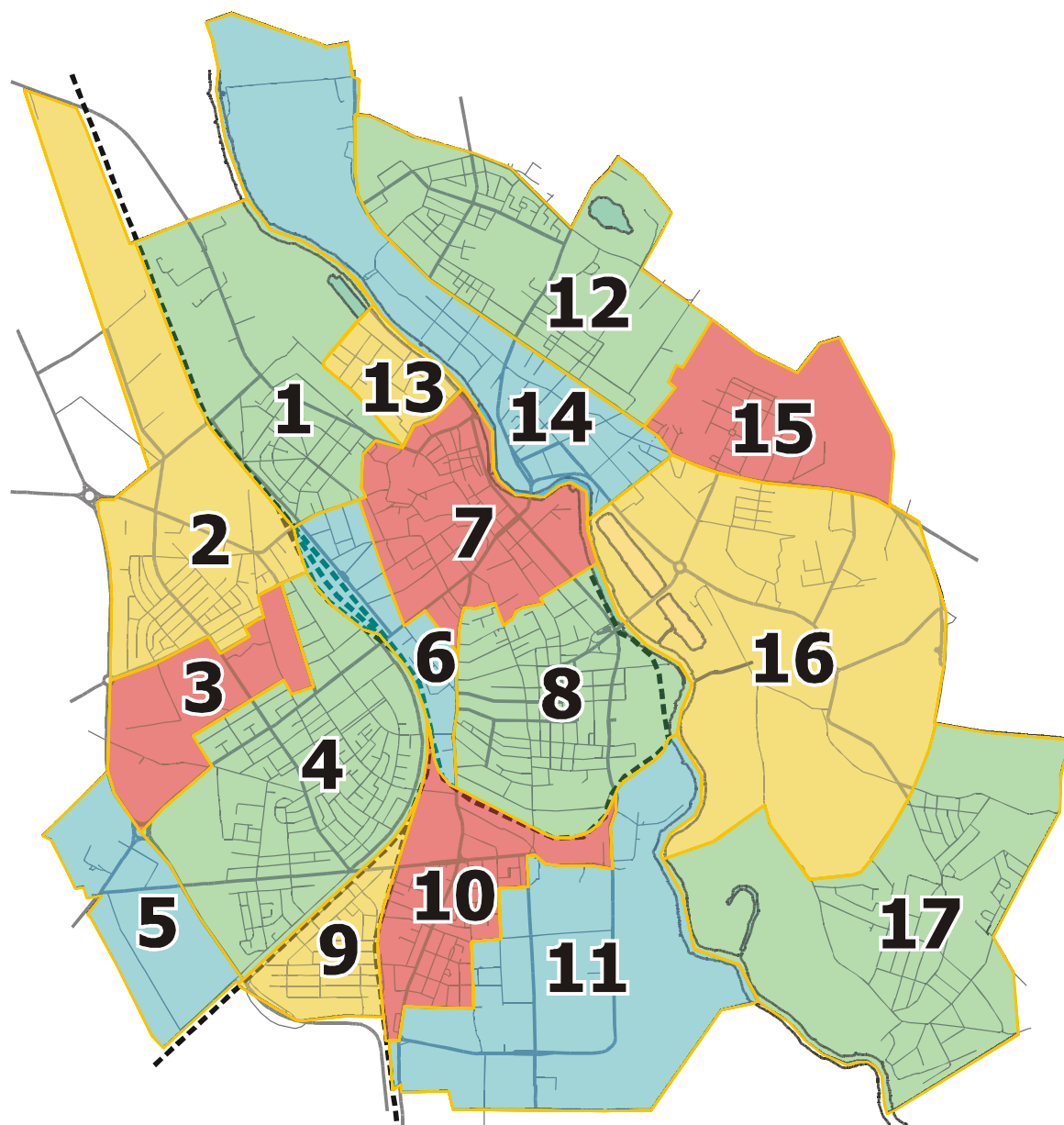
# ASEND JA KESKKOND

## Asend

Tartu linn asub Suur-Emajõe keskjooksul 38,8 km<sup>2</sup> suurusel maa-alal. Raekoja platsil asuva Tartu linna teede nullpunkti tähise keskpunkti geodeetilised koordinaadid WGS84 süsteemis on 58° 22' 48,52682" põhjalaiust ja 26° 43' 20,87703" idapikkust, geodeetiline kõrgus on 57,236 m (Mõõdistaja: Eesti Põllumajandusülikooli Maamõõduinstituut). Jõgi jaotab linna suuremaks parem- (u<sup>2</sup>/<sub>3</sub> linnast) ja väiksemaks vasakkaldaosaks (Ülejõeks). Tartul on ühine piir nelja vallaga: põhjas Tartu, idas Luunja, lõunas Ülenurme ja läänes Tähtvere vallaga. Tartus on 17 linnaosa: 12 Emajõe paremal kaldal (Supilinn, Tähtvere, Veeriku, Maarjamõisa, Tammelinn, Ränilinn, Vaksali, Kesklinn, Karlova, Variku, Ropka, Ropka tööstusrajoon) ja 5 vasakul kaldal (Raadi-Kruusamäe, Ülejõe, Jaamamõisa, Annelinn, Ihaste). Plaanil märgitud linnaosad on piiritletud järgmiselt:

- 1 Tähtvere Näituse tn - Tartu-Tallinna raudtee - linna piir - Emajõgi - Kauna tn - Tähtvere tn - Jakobi tn - Veski tn
- 2 Veeriku Linna piir - Tartu-Tallinna raudtee - Tervishoiu tn - N. Lunini tn - Ülase tn - Tulbi tn - Kullerkupu tn - Ravila tn - Viljandi mnt
- 3 Maarjamõisa Linna piir - Viljandi mnt - Ravila tn - Kullerkupu tn - Tulbi tn - Ülase tn - N. Lunini tn - Tervishoiu tn - L. Puusepa tn - Ümera tn - N. Lunini tn - Nooruse tn - Sanatooriumi tn - Riia tn - Ringtee tn
- 4 Tammelinn Ringtee tn - Riia tn - Sanatooriumi tn - Nooruse tn - N. Lunini tn - Ümera tn - L. Puusepa tn - Tervishoiu tn - Tartu-Valga raudtee
- 5 Ränilinn Linna piir - Ringtee tn - Tartu-Valga raudtee
- 6 Vaksali Näituse tn - Kastani tn - Riia tn - Filosoofi tn - Võru tn - sadama raudtee - Tartu-Valga raudtee
- 7 Kesklinn Veski tn - Jakobi tn - Kroonuaia tn - Emajõgi - Aida tn - Kalevi tn - Pargi tn - Tähe tn - Väike-Tähe tn - Võru tn - Filosoofi tn - Riia tn - Kastani tn - Näituse tn
- 8 Karlova Võru tn - Väike-Tähe tn - Tähe tn - Pargi tn - Kalevi tn - Aida tn - Emajõgi - sadama raudtee
- 9 Variku Tartu-Valga raudtee - Tartu-Petseri raudtee - linna piir
- 10 Ropka Tartu-Petseri raudtee - sadama raudtee - Turu tn - Ropka tee - Aardla tn - Tähe tn - Sirbi tn - Vasara tn - Sepa tn - Jalaka tn - Sepikoja tn - Võru tn
- 11 Ropka tööstusrajoon Linna piir - Võru tn - Sepikoja tn - Jalaka tn - Sepa tn - Vasara tn - Sirbi tn - Tähe tn - Aardla tn - Ropka tee - Turu tn - sadama raudtee - Emajõgi
- 12 Raadi-Kruusamäe Puiestee tn - linna piir - Narva mnt - linna piir - Jaamamõisa tn
- 13 Supilinn Tähtvere tn - Kauna tn - Emajõgi - Kroonuaia tn
- 14 Ülejõe Emajõgi - linna piir - Aruküla tee - Puiestee tn - Paju tn
- 15 Jaamamõisa Linna piir - Jaama tn - Puiestee tn - Jaamamõisa tn
- 16 Annelinn Paju tn - Jaama tn - linna piir - Nõlvaku tn pikendus - Ihaste tee - Emajõgi
- 17 Ihaste Ihaste tee - Nõlvaku tn pikendus - linna piir - Emajõgi

## Linnaosad



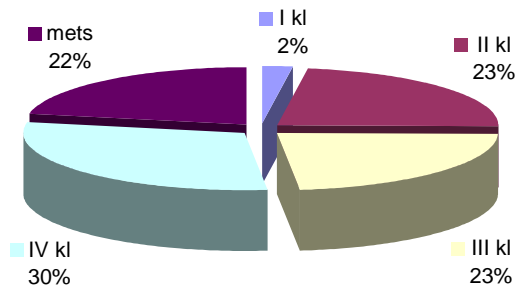
- |                |                         |
|----------------|-------------------------|
| 1. Tähtvere    | 10. Ropka               |
| 2. Veeriku     | 11. Ropka tööstusrajoon |
| 3. Maarjamõisa | 12. Raadi Kruusamäe     |
| 4. Tammelinn   | 13. Supilinn            |
| 5. Ränilinn    | 14. Ülejõe              |
| 6. Vaksali     | 15. Jaamamõisa          |
| 7. Kesklinn    | 16. Annelinn            |
| 8. Karlova     | 17. Ihaste              |
| 9. Variku      |                         |

## Haljastus

Tartus on aastaringse hoolduse all 157,9 hektarit parke ja haljasalasiid ning 56,1 hektarit metsi. Haljastud on jagatud nelja hooldusklassi. Igale klassile on vastavalt hoolduse intensiivsusele kehtestatud kindlad nõuded (I klass on kõige intensiivsema hooldusega). Haljasaladel, mida hooldab Tartu linn, oli kokku 760 m<sup>2</sup> suvelillepeenraid ja lillekaste.

### Haljastute jagunemine hooldusintensiivsuse järgi

(Allikas: Tartu Linnavalitsuse linnamajanduse osakond)



Haljastuse aasta raames istutati 1006 puud. Rajati uued alleed Nõlvaku ja Lammi tänavale ning rekonstrueeriti Professorite mäe allee Toomemäel ja J. Kuperjanovi tänavale. Alustati Supilinna pargi rajamistöödega, kus teostati kuivendus- ja pinnase planeerimistöid. Korrastati Annemõisa jäätmaad. Rekonstrueeriti Morgensterni aia vaateplatvorm Toomemäel ning tehti Emajõe kallastel võsaraieid.

Projekti 'Vabaõhu spordi- ja mänguväljakud' raames rajati koostöös linnakodanikega 11 uut mänguväljakut kuude erinevasse linnaossa: Annelinna viis, Kesklinna kaks, Ropkaste, Supilinna, Tammelinna ja Veerikule üks. Linnakodanike huvigrupidelt laekus kokku 21 taotlust mänguväljaku rajamise toetuse saamiseks. Neist eramaadele seitse, munitsipaalmaadele neli ja reformimata riigimaale 11 taotlust. Korteriühistud leidsid laste mänguvõimaluste parandamise tarbeks omavahendeid kohati isegi kuni 60%, keskmiselt aga 30% mänguplatsi kogumaksumusest. Ülejäänud osa lisas linnavalitsus. Mänguväljakute rajamise kogumaksumuseks kujunes 370 000 krooni, millest 120 000 oli elanike omafinantseering ja 250 000 linnapoolne toetus. Taoline koostööprojekt elanikega oli esmakordne.

Lisaks koostööprojekti raames rajatud objektidele kerkisid linna finantseerimisel veel neli mänguplatsi. Anne kanali ääres valmis kolm rannavõrkpalliväljakut. Anne pargis (Mõisavahe 2 maja taga) rekonstrueeriti lastemänguväljak. Uus-Ihastesse, E. Wiiralti tänavale äärsesse metsa kerkis kaks vabaaja-treeninguväljakut koos jalgpallivärvatega.

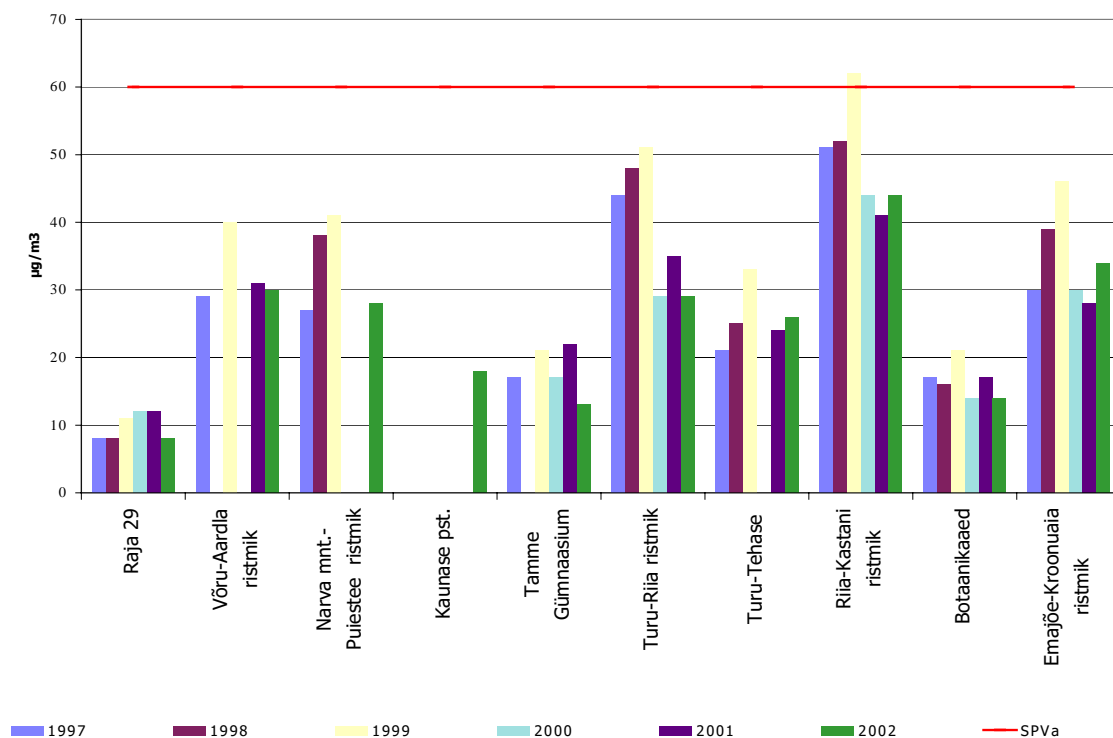
Seega valmis linna osalusel 2002. aastal kokku 15 mängukohta.

## Õhk

Tartu linna õhukvaliteedi hindamiseks on OÜ Tartu Keskkonnauuringud mõõtnud alates 1996. aastast vastavalt lepingule Tartu Linnavalitsuse linnamajanduse osakonnaga linna erinevates piirkondades difusioonitorudega lämmastikdioksiidi kontsentratsioone. Uuringud näitasid, et Tartu enamsaastatud kohad on suurema liiklusintensiivsusega tänavaliigid: Turu-Riia ristmik ja Riia tänavale liik Turu ning Raudtee tänavale vahel, kuid NO<sub>2</sub> saastetase ei ületa välisõhu saastetaseme piirnormi. Viimastel aastatel on NO<sub>2</sub> kontsentratsioonid neis kohtades vähenenud.

## Difusioontorudega mõõdetud NO<sub>2</sub> kontsentratsioonid Tartu linna välisõhus aastatel 1997-2002

(Allikas: OÜ Tartu Keskkonnauuringud)



SPVa on NO<sub>2</sub> kalendriaasta keskmine välisõhu saastetaseme piirväärtus Eestis (keskkonnaministri 25. jaanuari 1999. aasta määrus nr 5 "Välisõhu saastetaseme piirväärtuste kehtestamine").

Aastatel 2000-2002 teostas OÜ Eesti Keskkonnauuringute Keskus liikuva mõõtelaboriga MOBAIR Tartus atmosfääriõhu kvaliteedi mõõtmisi. Mõõtepunktide asukohad oli määratud nii, et oleks esitatud erineva liiklustihedusega ja saastekoormusega kohad. Mõõtmised toimusid neljas kohtas, igaühes 7 päeva jooksul. Mõõdetavad saasteained olid: väveldioksiid (SO<sub>2</sub>), lämmastikoksiidid (NO<sub>x</sub>), lämmastikdioksiid (NO<sub>2</sub>), süsinikoksiid (CO), osoon (O<sub>3</sub>), metaani mittesisaldavad süsivesinikud (NMHC) ja peentolm (PM10). Lisaks määrati tuule suund ja kiirus ning õhuniiskus ja temperatuur. Mõõtmised toimusid pidevalt, tulemused salvestati arvuti andmebaasi. Tulemuste töötlemiseks kasutatud tarkvara võimaldab anda vajalikke väljundeid antud mõõtmisperiodi kohta: saastetaseme tunni- ja 24 tunni keskmisi kontsentratsioone, saasteainete kontsentratsioonide ajalisi muutusi mõõtmisperiodil, valitsevaid tuulte ja saasteainete levikusuundi jne.

2002. aastal toimusid mõõtmised kevadel. Mõõtmistulemused näitavad saastetasemetõusu nädalavahetustel, s.o ajal, millal aedades põletati aiaprahti. 12.03–18.03.2002 ja 12.04–07.05.2002 mõõteperioodi saasteainete 24 tunni keskmised kontsentratsioonid on toodud tabelis ning saasteainete kontsentratsioonide ajalised muutused on esitatud järgnevatel graafikutel.

**Saasteainete 24 tunni keskmised kontsentratsioonid Tartus**  
12.03.-18.03. ja 12.04.- 06.05.2002

| Mõõtekoht    | Saasteaine                | SO <sub>2</sub>   | NO                | NO <sub>2</sub>   | NO <sub>x</sub>   | O <sub>3</sub>    | CO                | Tolm              | NMHC              | Niiskus     | Temp.       |
|--------------|---------------------------|-------------------|-------------------|-------------------|-------------------|-------------------|-------------------|-------------------|-------------------|-------------|-------------|
|              | Mõõtühik                  | µg/m <sup>3</sup> | µg/m <sup>3</sup> | µg/m <sup>3</sup> | µg/m <sup>3</sup> | µg/m <sup>3</sup> | mg/m <sup>3</sup> | µg/m <sup>3</sup> | mg/m <sup>3</sup> | %           | °C          |
|              | Norm (SPV <sub>24</sub> ) | <b>125</b>        |                   |                   |                   | <b>65</b>         | <b>3</b>          | <b>75</b>         | <b>2</b>          |             |             |
|              | Kuupäev                   |                   |                   |                   |                   |                   |                   |                   |                   |             |             |
| Sireli tn    | 12.03.2002                | 1,4               | 1,9               | 8,4               | 11,4              | 71,1              | 0,35              | 20,4              | 0,04              | 84          | 4,4         |
|              | 13.03.2002                | 1,7               | 1,7               | 10,6              | 13,2              | 62,4              | 0,39              | 23,3              | 0,05              | 86          | 4,9         |
|              | 14.03.2002                | 1,3               | 4,2               | 14,7              | 21,1              | 66,3              | 0,37              | 26,7              | 0,04              | 66          | -0,2        |
|              | 15.03.2002                | 8,7               | 10,8              | 33,9              | 50,4              | 43,8              | 0,70              | 71,9              | 0,09              | 59          | -0,8        |
|              | 16.03.2002                | 4,7               | 7,9               | 27,7              | 39,8              | 43,5              | 1,03              | 79,2              | 0,12              | 66          | 1,6         |
|              | 17.03.2002                | 3,7               | 5,3               | 22,9              | 31,0              | 59,1              | 0,54              | 44,5              | 0,07              | 64          | 3,5         |
|              | 18.03.2002                | 6,1               | 1,2               | 19,6              | 21,4              | 73,2              | 0,50              | 58,2              | 0,06              | 76          | 6,6         |
|              | <b>Keskmine</b>           | <b>3,9</b>        | <b>4,7</b>        | <b>19,7</b>       | <b>26,9</b>       | <b>59,9</b>       | <b>0,55</b>       | <b>46,3</b>       | <b>0,07</b>       | <b>72</b>   | <b>2,9</b>  |
|              | <b>Maksimum</b>           | <b>8,7</b>        | <b>10,8</b>       | <b>33,9</b>       | <b>50,4</b>       | <b>73,2</b>       | <b>1,03</b>       | <b>79,2</b>       | <b>0,12</b>       | <b>86</b>   | <b>6,6</b>  |
|              | <b>% normist</b>          | <b>7,0</b>        |                   |                   |                   | <b>113</b>        | <b>34,3</b>       | <b>104,2</b>      | <b>6,0</b>        |             |             |
| Ria 12       | 13.04.2002                | 4,4               | 0,5               | 17,5              | 18,2              | 107,9             | 0,44              | 75,3              | 0,05              | 48          | 11,9        |
|              | 14.04.2002                | 2,9               | 1,5               | 19,0              | 21,3              | 76,5              | 0,45              | 55,3              | 0,05              | 75          | 8,7         |
|              | 15.04.2002                | 1,4               | 13,3              | 30,4              | 50,7              | 37,3              | 0,50              | 25,6              | 0,06              | 95          | 6,7         |
|              | 16.04.2002                | 2,3               | 9,5               | 23,8              | 38,3              | 57,3              | 0,38              | 29,7              | 0,05              | 65          | 4,6         |
|              | 17.04.2002                | 1,5               | 20,6              | 28,7              | 60,1              | 54,4              | 0,48              | 34,4              | 0,06              | 67          | 3,5         |
|              | 18.04.2002                | 1,0               | 10,2              | 28,2              | 43,9              | 75,5              | 0,41              | 43,2              | 0,05              | 67          | 7,0         |
|              | 19.04.2002                | 2,0               | 17,9              | 51,7              | 79,1              | 54,7              | 0,71              | 55,4              | 0,10              | 68          | 9,3         |
|              | 20.04.2002                | 1,8               | 14,3              | 38,4              | 60,2              | 68,9              | 0,52              | 42,7              |                   | 63          | 10,9        |
|              | 21.04.2002                | 1,6               | 8,5               | 36,4              | 49,4              | 71,0              | 0,49              | 39,3              |                   | 48          | 11,3        |
|              | <b>Keskmine</b>           | <b>2,1</b>        | <b>10,7</b>       | <b>30,5</b>       | <b>46,8</b>       | <b>67,1</b>       | <b>0,49</b>       | <b>44,5</b>       | <b>0,06</b>       | <b>66</b>   | <b>8,2</b>  |
|              | <b>Maksimum</b>           | <b>4,4</b>        | <b>20,6</b>       | <b>51,7</b>       | <b>79,1</b>       | <b>108</b>        | <b>0,71</b>       | <b>75,3</b>       | <b>0,10</b>       | <b>95</b>   | <b>11,9</b> |
|              | <b>% normist</b>          | <b>3,5</b>        |                   |                   |                   | <b>166,0</b>      | <b>23,7</b>       | <b>100,4</b>      | <b>5,0</b>        |             |             |
| Tamme pst 12 | 23.04.2002                | 1,0               | 0,4               | 13,3              | 13,9              | 110,9             | 0,36              | 35,5              | 0,04              | 65          | 11,8        |
|              | 24.04.2002                | 0,7               | 0,8               | 15,0              | 16,3              | 85,8              | 0,33              | 33,5              | 0,06              | 71          | 12,4        |
|              | 25.04.2002                | 1,0               | 1,6               | 19,0              | 21,4              | 61,0              | 0,38              | 32,5              | 0,06              | 69          | 10,7        |
|              | 26.04.2002                | 0,9               | 3,9               | 23,5              | 29,5              | 62,4              | 0,49              | 46,7              | 0,09              | 65          | 12,7        |
|              | 27.04.2002                | 1,0               | 0,5               | 13,8              | 14,6              | 87,4              | 0,36              | 43,0              | 0,07              | 60          | 14,2        |
|              | 28.04.2002                | 0,4               | 0,6               | 7,0               | 7,9               | 73,8              | 0,30              | 18,9              | 0,04              | 75          | 9,6         |
|              | <b>Keskmine</b>           | <b>0,8</b>        | <b>1,3</b>        | <b>15,3</b>       | <b>17,3</b>       | <b>80,2</b>       | <b>0,4</b>        | <b>35,0</b>       | <b>0,1</b>        | <b>67,5</b> | <b>11,9</b> |
|              | <b>Maksimum</b>           | <b>1,0</b>        | <b>3,9</b>        | <b>23,5</b>       | <b>29,5</b>       | <b>111</b>        | <b>0,49</b>       | <b>46,7</b>       | <b>0,09</b>       | <b>75</b>   | <b>14,2</b> |
|              | <b>% normist</b>          | <b>0,9</b>        |                   |                   |                   | <b>171</b>        | <b>16,3</b>       | <b>62,2</b>       | <b>4,5</b>        |             |             |
| Anne 48      | 30.04.2002                | 0,8               | 3,0               | 16,0              | 20,6              | 64,5              | 0,34              | 27,1              | 0,05              | 82          | 12,5        |
|              | 1.05.2002                 | 1,0               | 2,2               | 16,7              | 20,1              | 63,5              | 0,39              | 32,1              | 0,07              | 80          | 13,1        |
|              | 2.05.2002                 | 0,5               | 2,7               | 14,2              | 18,4              | 72,3              | 0,32              | 22,0              | 0,05              | 64          | 15,2        |
|              | 3.05.2002                 | 0,7               | 1,2               | 7,2               | 9,0               | 99,5              | 0,24              | 27,0              | 0,03              | 58          | 18,1        |
|              | 4.05.2002                 | 1,1               | 0,7               | 6,3               | 7,4               | 113,1             | 0,23              | 34,2              | 0,03              | 58          | 19,9        |
|              | 5.05.2002                 | 1,2               | 0,6               | 10,7              | 11,5              | 110,9             | 0,27              | 41,3              | 0,05              | 48          | 21,2        |
|              | 6.05.2002                 | 1,1               | 0,7               | 5,6               | 6,7               | 87                | 0,22              | 20                | 0,03              | 62          | 13,4        |
|              | <b>Keskmine</b>           | <b>0,9</b>        | <b>1,7</b>        | <b>11,9</b>       | <b>14,5</b>       | <b>87,3</b>       | <b>0,30</b>       | <b>30,6</b>       | <b>0,05</b>       | <b>65</b>   | <b>16,7</b> |
|              | <b>Maksimum</b>           | <b>1,2</b>        | <b>3,0</b>        | <b>16,7</b>       | <b>20,6</b>       | <b>113</b>        | <b>0,39</b>       | <b>41,3</b>       | <b>0,07</b>       | <b>82</b>   | <b>21,2</b> |
|              | <b>% normist</b>          | <b>1</b>          |                   |                   |                   | <b>174</b>        | <b>13</b>         | <b>55,1</b>       | <b>3,5</b>        |             |             |

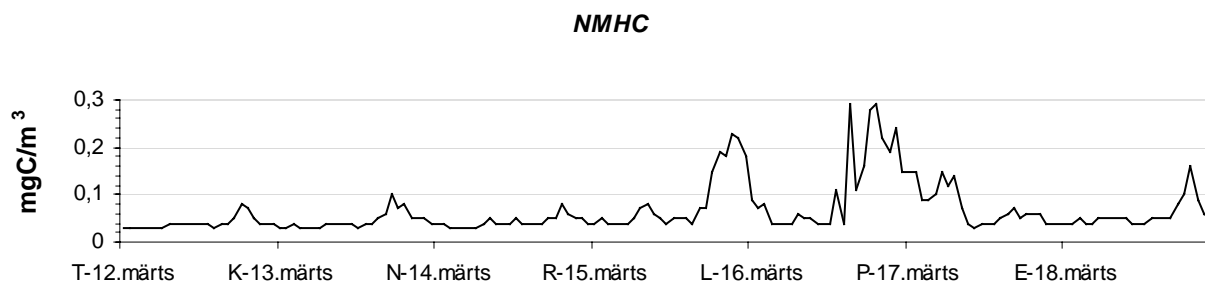
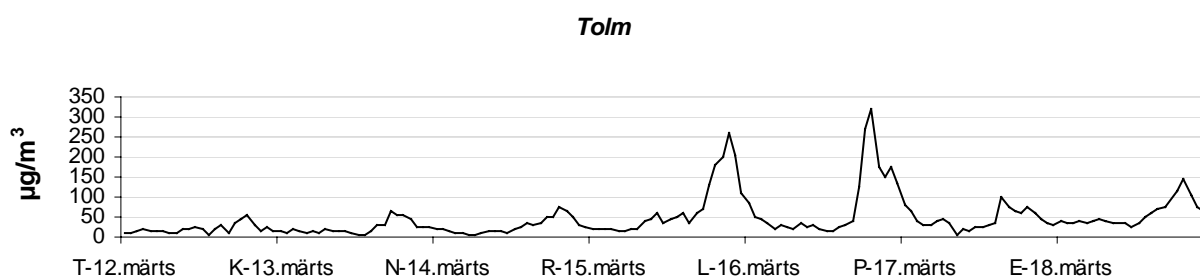
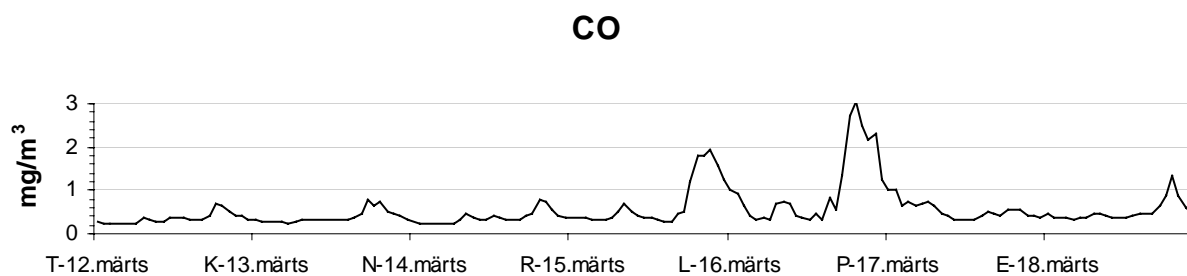
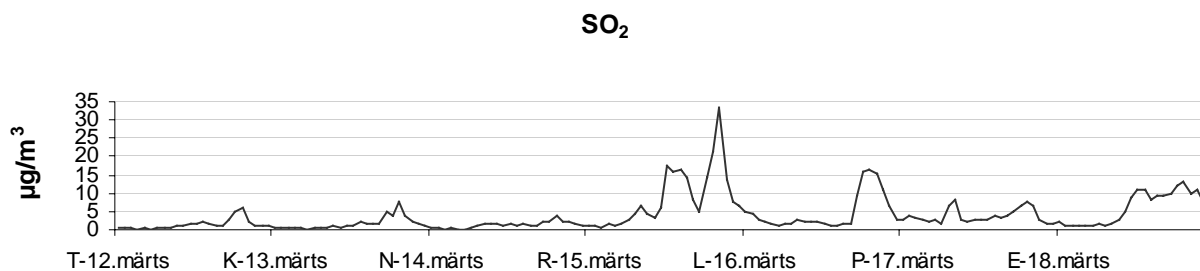
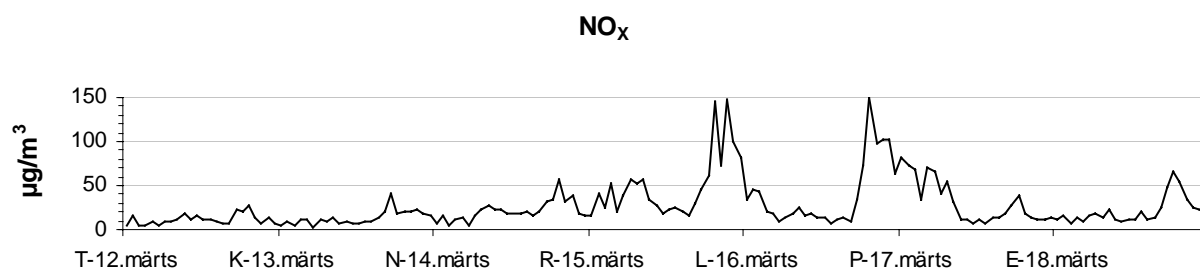
NMHC - metaani mittesisaldavad süsivesinikud.

Tolm - tahked osakesed, peened, aerodünaamilise läbimõõduga alla 10 mm.

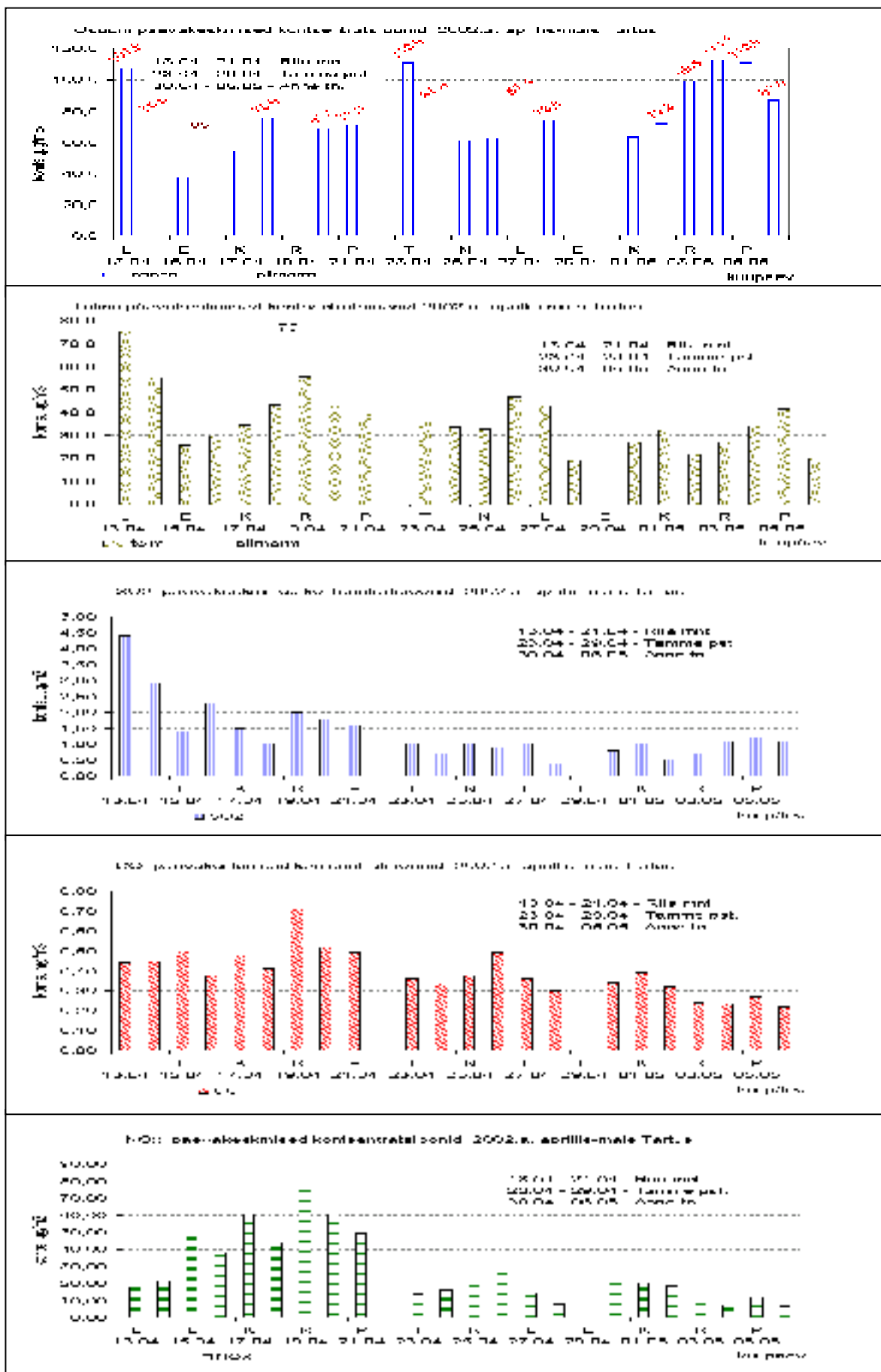
SPV<sub>24</sub> - 24 tunni keskmine saastetaseme piirväärtus (keskkonnaministri 25.01.1999 määrus nr 5).



## Saasteainete ajalised muutused Sireli tn mõõtmiskohas (märts 2002)



## Saasteainete 24 tunni keskmised kontsentratsioonid mõõtmiskohtades



## Jäätmemajandus

Tartu linnas tekkinud olmejäätmed ladestati põhiliselt Tartu linnale kuulavas Aardlapalu prügilas (haldaja Cleanaway Tartu AS), kus ladestavad oma jäätmeid ka teised omavalitsused, ja ehitusjäätmed Turu tänava pinnase täiteluhas (haldaja AS TREF).

### Aardlapalu prügilasse ladestatud jäätmed

(Allikas: Cleanaway Tartu AS)

| Ettevõtte          | 2000          |              | 2001          |              | 2002          |              |
|--------------------|---------------|--------------|---------------|--------------|---------------|--------------|
|                    | t             | %            | t             | %            | t             | %            |
| Cleanaway Tartu AS | 22 095        | 50,4         | 21 472        | 46,7         | 23 046        | 42,9         |
| Ragn-Sells AS      | 13 696        | 31,3         | 16 626        | 36,2         | 20 457        | 38,1         |
| Ettevõtted ise     | 7 377         | 16,9         | 7 190         | 15,6         | 9 413         | 17,5         |
| Eraisikud ise      | 597           | 1,4          | 694           | 1,5          | 782           | 1,5          |
| <b>Kokku</b>       | <b>43 765</b> | <b>100,0</b> | <b>45 982</b> | <b>100,0</b> | <b>53 698</b> | <b>100,0</b> |

Taaskasutatavate jäätmete üleandmiseks olid elanikel järgmised võimalused:

1. keskkonnajaamas (Tähe 108) võeti elanikkonnalt vastu suurjäätmeid, vanapaberit, klaasi ja ohtlikke jäätmeid (haldaja Cleanaway Tartu AS);
2. Ragn-Sells Eesti AS keskkonnajaamas (Sepa 26) oli võimalik üle anda vanapaberit, klaaspudeleid, plastikpudeleid ja kaltsu;
3. vanaklaasi oli võimalik viia vanaklaasikonteineritesse (30 kogumiskohta);
4. vanapaberit oli võimalik viia vanapaberikonteineritesse (30 kogumiskohta) või AS Sekto Tartu filiaali (Ringtee 18).

### Kogumispunktidesse toodud jäätmete kogused

(Allikas: Tartu Linnavalitsuse linnamajanduse osakond)

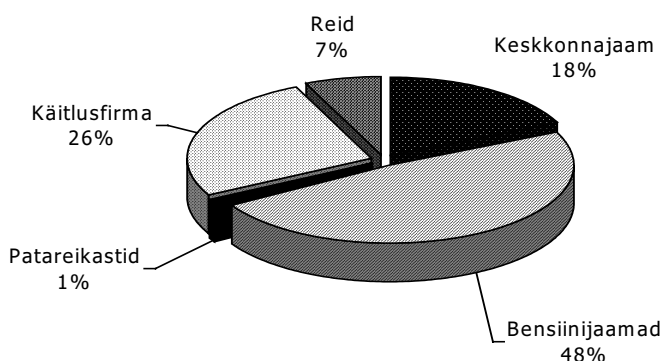
|                                 | 2000                |          | 2001                |          | 2002                |          |
|---------------------------------|---------------------|----------|---------------------|----------|---------------------|----------|
|                                 | Kogumis-kohtade arv | Kogus kg | Kogumis-kohtade arv | Kogus kg | Kogumis-kohtade arv | Kogus kg |
| Klaasikonteinerid               | 25                  | 78 090   | 30                  | 54 000   | 30                  | 101 000  |
| Vanapaberikonteinerid           | 25                  | 72 500   | 30                  | 89 100   | 30                  | 114 600  |
| Vanaõlide- ja akude konteinerid | 6                   | 33 396   | 9                   | 33 846   | 9                   | 41 526   |
| Patareikastid                   | 25                  | 506      | 25                  | 502      | 25                  | 439      |

Ohtlike jäätmeid said elanikud üle anda:

1. keskkonnajaamas (Tähe 108);
2. üheksas bensiinjaamas;
3. patareide kogumiskastidesse (25 tk);
4. ohtlike jäätmete kogumisreidide käigus;
5. ohtlike jäätmete käitlusfirmas AS Epler & Lorenz (Ravila 75).

Viie aasta jooksul on inimeste teadlikkus kasvanud: on suurenenud kogumispunktidesse toodud taaskasutatavate jäätmete kogused, kasvanud on ka eramajapidajate poolt jäätmete äraveoks veoettevõtjatega sõlmitud lepingute arv.

**Tartu linna eraisikutelt ohtlike jäätmete kogumine 2002. aastal**  
(Allikas: Tartu Linnavalitsuse linnamajanduse osakond)



**Eraisikutelt kogutud ohtlike jäätmete kogused liigiti (kg)**  
(Allikas: AS Epler & Lorenz)

| Jäätmeliik                     | 2000           |              | 2001           |              | 2002          |              |
|--------------------------------|----------------|--------------|----------------|--------------|---------------|--------------|
|                                | kg             | %            | kg             | %            | kg            | %            |
| Akud                           | 91 511         | 84,5         | 80 877         | 79,1         | 73 298        | 85,4         |
| Õlijäätmed                     | 4 560          | 4,2          | 3 661          | 3,6          | 1 912         | 2,2          |
| Värvijäätmed                   | 4 273          | 3,9          | 10 447         | 10,2         | 6 004         | 7,0          |
| Õlifiltrid ja saastunud pakend | 6 216          | 5,8          | 4 133          | 4,0          | 3 457         | 4,0          |
| Päevavalguslambid ja elavhõbe  | 618            | 0,6          | 582            | 0,6          | 242           | 0,3          |
| Vanad patareid                 | 571            | 0,5          | 687            | 0,7          | 446           | 0,5          |
| Ravimijäätmed                  | 276            | 0,3          | 1 097          | 1,1          | 252           | 0,3          |
| Olmeekeemia                    | 175            | 0,2          | 727            | 0,7          | 263           | 0,3          |
| <b>Kokku</b>                   | <b>108 200</b> | <b>100,0</b> | <b>102 211</b> | <b>100,0</b> | <b>85 874</b> | <b>100,0</b> |

**Tartu linnast kogutud jäätmete kogused liigiti (t)**  
(Allikas: Tartu Linnavalitsuse linnamajanduse osakond)

| Jäätmeliik                                  | 2000          | 2001           | 2002           |
|---|---------------|----------------|----------------|
| Tartu linna ettevõtete tavajäätmed          | 41 282        | 76 698         | 103 200        |
| sh ehitus- ja lammutusjäätmed (püsijäätmed) | ...           | 49 578         | 68 294         |
| Tartu linna kodumajapidamiste tavajäätmed   | 20 658        | 14 941         | 16 171         |
| Ohtlikud jäätmed ettevõtetest               | 196           | 233            | 225            |
| Saastunud pinnas ja mahutite setted         | 1 124         | 1 068          | 2 644          |
| Ohtlikud jäätmed eraisikutelt               | 108           | 102            | 86             |
| Paber                                       | 1 765         | 2 360          | 3 293          |
| Klaas                                       | 314           | 550            | 702            |
| Plastiktaara                                | 60            | 71             | 71             |
| Metallpurgid                                | 28            | 17             | 10             |
| Kompostitavad jäätmed                       | 6 470         | 2 334          | 4 203          |
| Olmereovee puhastussetted                   | 7 500         | 10 058         | 7 337          |
| <b>Kokku</b>                                | <b>79 505</b> | <b>108 432</b> | <b>137 942</b> |

## Reostused

2002. aastal Ropka pargis vanade õlimahutite likvideerimise käigus käideldi 109 m<sup>3</sup> kütteõli jäätmeid ning eemaldati ja puhastati 1040 m<sup>3</sup> reostunud pinnast. Endise sõjaväelennuvälja katlamaja kütusemahutite likvideerimise käigus (Puiestee 114) käideldi 183 m<sup>3</sup> kütteõli jäätmeid ja eemaldati ning puhastati 32 m<sup>3</sup> reostunud pinnast. Endise sõjaväeautobaasi kütusehoidla (Roosi 91) likvideerimisel käideldi 62 m<sup>3</sup> kütteõli jäätmeid ja eemaldati ning puhastati 40 m<sup>3</sup> reostunud pinnast.

## Vee kasutamine ja kaitse

Tartu linna ühisveevarustus põhineb põhjaveel. Puurkaevud kuuluvad AS-le Tartu Veevärk. Põhjaveett võetakse linna all lasuvatest kvaternaari, devoni, pärnu-siluri ja kambrium-ordoviitsiumi veekihtidest. Olenevalt kasutatavast veekihist on kaevude sügavused 20 kuni 400 meetrit.

On alustatud Tartu joogivee töötlemist, kus toorvesi õhustatakse ja 3-valentsed rauaühendid eraldatakse filtrites. 2000. aastal valmis veetöötlusjaam Sepa pumplas (Ropka veehaare) tootlikkusega 3600 m<sup>3</sup> ööpäevas.

2002. aastal alustati Tartu joogivee ja veekaitse projektiga, mille käigus renoveeritakse Anne veehaarde puurkaevud ja kolm 2000 m<sup>3</sup> veereservuaari ning ehitatakse sinna juurde veetöötlusjaam tootlikkusega 8000 m<sup>3</sup> ööpäevas. Sama projekti käigus rajatakse Vana-Ihaste vee ja kanalisatsiooni magistraalitorustikud.

Tartu veevõrgu pikkus on 188 km ja kanalisatsioonivõrgu pikkus 219 km, millest 11 km vee- ja 10 km kanalisatsioonitorustikku rajati ja renoveeriti 2002. aastal.

### Tartu linnas võetud vee kogused

(Allikas: Tartumaa Keskkonnateenistus)

| Veekiht               | 2000                       |                              | 2001                       |                              | 2002                       |                              |
|-----------------------|----------------------------|------------------------------|----------------------------|------------------------------|----------------------------|------------------------------|
|                       | tuh m <sup>3</sup> /aastas | tuh m <sup>3</sup> /ööpäevas | tuh m <sup>3</sup> /aastas | tuh m <sup>3</sup> /ööpäevas | tuh m <sup>3</sup> /aastas | tuh m <sup>3</sup> /ööpäevas |
| Kvaternaar            | 1737                       | 4,75                         | 1660                       | 4,55                         | 1937                       | 5,31                         |
| Devon                 | 243                        | 0,66                         | 258                        | 0,71                         | 414                        | 1,13                         |
| Pärnu-silur           | 3006                       | 8,21                         | 2887                       | 7,91                         | 2523                       | 6,91                         |
| Kambrium-ordoviitsium | 851                        | 2,33                         | 629                        | 1,72                         | 341                        | 0,93                         |
| <b>Kokku</b>          | <b>5837</b>                | <b>15,95</b>                 | <b>5434</b>                | <b>14,72</b>                 | <b>5215</b>                | <b>14,28</b>                 |

Suurim põhjaveevõtt oli Tartus 1980. aastate lõpus, u 46 000 m<sup>3</sup> ööpäevas. Viimase kümne aasta jooksul on toimunud pidev veetarbimise vähenemine. 2002. aastal võeti 14 280 m<sup>3</sup> ööpäevas. Olmevee tarbimine väheneb jätkuvalt, samas on 2000. aastast tõusnud tööstuse poolt tarbitud vee kogus.

### Veekasutus valdkonniti (tuh m<sup>3</sup> aastas)

(Allikas: Tartumaa Keskkonnateenistus)

|              | 2000        | 2001        | 2002        |
|--------------|-------------|-------------|-------------|
| Olme         | 3106        | 2895        | 2754        |
| Tööstus      | 1309        | 1331        | 1384        |
| Muu          | 175         | 205         | 326         |
| <b>Kokku</b> | <b>4590</b> | <b>4431</b> | <b>4464</b> |

### Tänavate kastmiseks võetud pinnavee kogused (tuh m<sup>3</sup> aastas)

(Allikas: Tartumaa Keskkonnateenistus)

|         | 2000 | 2001 | 2002 |
|---------|------|------|------|
| Emajõgi | 17,2 | 5,5  | 3,8  |

## Reoveepuhasti

Suurema osa Tartu kanalisatsioonivõrgust reoveepuhastiga ühendava tunnelkollektori ehitamist alustati 1982. aastal. 1983. aastal alustati peapumpla ehitusega ja 1985. aastal hakati ehitama reoveepuhastit. Ehitamine jäi 1991. aastal seisma, sest üleliiduline finantseerimine lõppes.

Reoveepuhasti ümberprojekteerimist alustati 1994. aastal, samal aastal jätkati ka ehitamist. 1996. aasta lõpus hakkas tööle puhasti mehaaniline osa ning 25% Tartu reoveest jõudis Tähe tn kollektori kaudu puhastisse. Puhasti bioloogiline osa lasti käiku 18. detsembril 1997. aastal. Tunnelkollektori Kesklinna-1 valmimisega 1998. aasta lõpus jõudis puhastisse 80% kogu linna reoveest. Kesklinna, Tähtvere, Supilinna ja osaliselt ka Veeriku linnaosa reovesi (20% reovee koguhulgast) voolab praegu veel otse Emajõkke. Kogu linna reovesi jõuab puhastisse siis, kui valmib tunnelkollektor Kesklinna-2.

### Tartu linna reostuskoormus Emajõe

(Allikas: Tartumaa Keskkonnateenistus)

|  | 2000 | 2001  | 2002 |
|--|------|-------|------|
| Heitvee vooluhulk* (tuh m <sup>3</sup> ) | 7172 | 7 579 | 7270 |
| BHT7 (t)                                 | 198  | 190   | 245  |
| Heljum (t)                               | 143  | 157   | 260  |
| Üldlämmastik (t)                         | 156  | 152   | 197  |
| Üldfosfor (t)                            | 18,0 | 18,0  | 20,7 |
| Naftasaadused (t)                        | 0,7  | 0,15  | 0,08 |
| Sulfaadid (t)                            | 552  | 615   | 584  |

## Keskkonnasõber

Alates 2000. aastast selgitab Tartu linnavalitsus igal aastal välja parimad keskkonnanõudeid täitvad ettevõtted, kes väärilis tiitlit "Keskkonnasõber". Tunnustuse vääriliseks saab ettevõtte või asutus, kelle põhitegevusala ei ole keskkonnakaitse, samas aga täidab keskkonnakaitse-, tervise- ja töökaitsealaseid nõudeid ning omab kõiki vajalikke lube. Otsuse langetamisel osalevad kõik keskkonnaprobleemidega tegelevad asutused Tartus.

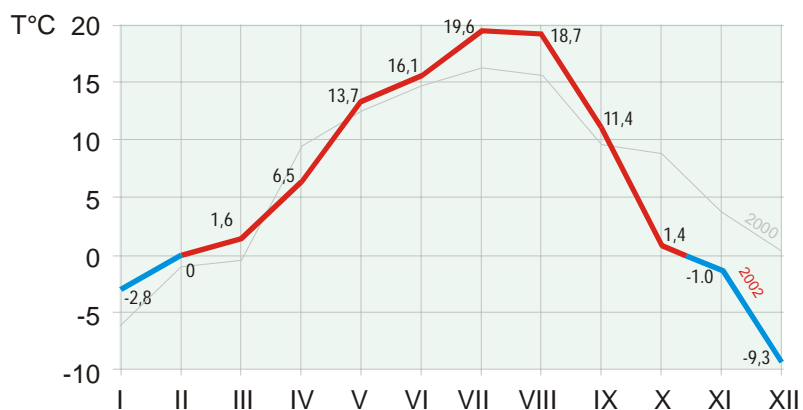
2000. aastal tunnustati kõige keskkonnasõbralikumateks ettevõteteks AS Tartu Veevärk, SA Tartu Ülikooli Kliinikum ja AV Tristar AS, 2001. aastal AS Pere Leib, AS Alvestra Kivilinna tankla, AS Asko Foto ja 2002. aastal SA Tartu Ülikooli Kliinikum, AS Esma Auto Tartu esindus ning OÜ Sulaman kauplus Nõlva.

## Ilmastik 2002

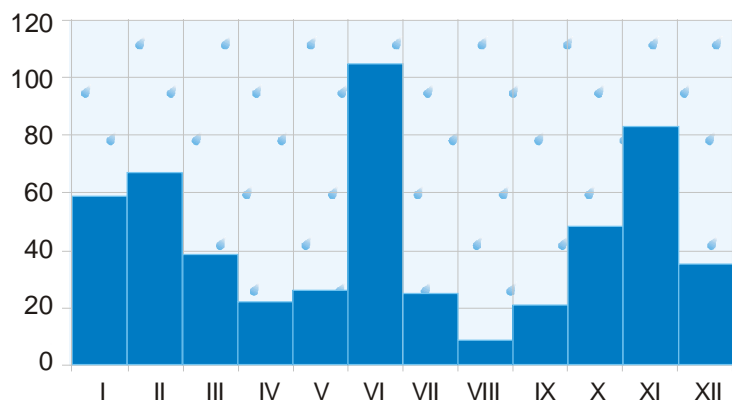
(Allikas: Eesti Meteoroloogia ja Hüdroloogia Instituut)

| Kuu       | Sademetehulk mm | Sademetega Päevade arv | Keskmine õhutemperatuur °C | Maksimaalne õhutemperatuur °C | Minimaalne õhutemperatuur °C | Päikesepaiste kestus tundides | Keskmine relatiivne niiskus % |
|-----------|-----------------|------------------------|----------------------------|-------------------------------|------------------------------|-------------------------------|-------------------------------|
| Jaauar    | 58,4            | 26                     | -2,8                       | 4,0                           | -22,7                        | 21,6                          | 90                            |
| Veebruar  | 66,5            | 19                     | -0,0                       | 8,0                           | -16,5                        | 55,2                          | 86                            |
| Märts     | 39,8            | 17                     | 1,6                        | 15,0                          | -8,2                         | 137,4                         | 77                            |
| Aprill    | 21,9            | 9                      | 6,5                        | 20,3                          | -6,1                         | 252,1                         | 62                            |
| Mai       | 25,9            | 6                      | 13,7                       | 25,2                          | 2,0                          | 390,8                         | 58                            |
| Juuni     | 104,4           | 13                     | 16,1                       | 29,0                          | 5,8                          | 281,3                         | 73                            |
| Juuli     | 24,7            | 10                     | 19,6                       | 31,1                          | 10,5                         | 306,5                         | 71                            |
| August    | 8,5             | 4                      | 18,7                       | 31,8                          | 4,9                          | 342,5                         | 66                            |
| September | 20,8            | 12                     | 11,4                       | 25,6                          | -2,5                         | 163,9                         | 77                            |
| Oktoober  | 47,0            | 17                     | 1,4                        | 12,0                          | -13,8                        | 97,3                          | 83                            |
| November  | 82,5            | 22                     | -1,0                       | 8,0                           | -14,5                        | 16,0                          | 89                            |
| Detsember | 34,9            | 17                     | -9,3                       | 1,6                           | -24,9                        | 51,1                          | 83                            |
| Kokku     | 535,3           | 172                    |                            |                               |                              | 2115,7                        |                               |

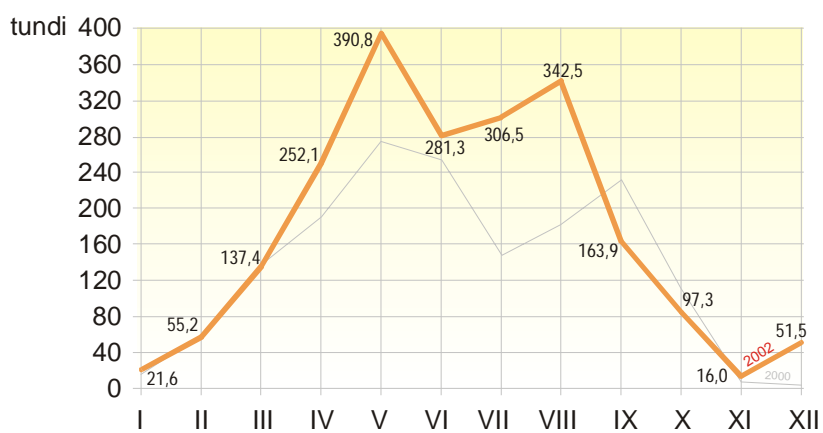
### Keskmine õhutemperatuur °C



### Sademete hulk mm



### Päikesepaiste kestus tundides



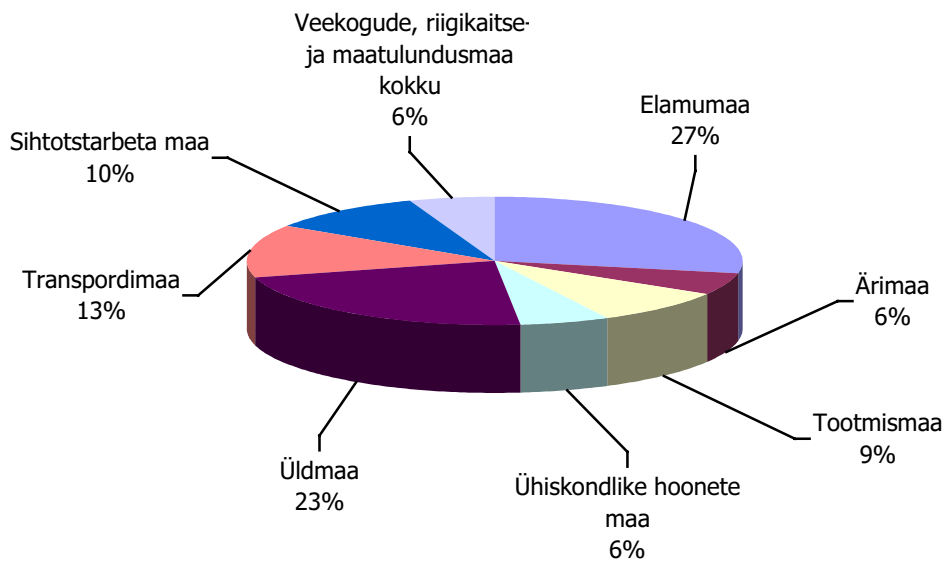
# MAAKASUTUS

(Allikas: Tartu Linnavalitsuse linnaplaneerimise ja maakorralduse osakond)

## Maabilanss maa sihtotstarbe järgi seisuga 31.12.2002

| Maa sihtotstarve         | Pindala ha    | Protsent linna üldpindalast |
|--------------------------|---------------|-----------------------------|
| Elamumaa                 | 1086,8        | 28,0                        |
| Ärimaa                   | 222,6         | 5,7                         |
| Tootmismaa               | 336,8         | 8,7                         |
| Ühiskondlike hoonete maa | 225,1         | 5,8                         |
| Üldmaa                   | 874,8         | 22,5                        |
| Veekogude maa            | 131,9         | 3,4                         |
| Transpordimaa            | 518,3         | 13,4                        |
| Riigikaitsemaa           | 43,0          | 1,1                         |
| Maatulundusmaa           | 45,2          | 1,2                         |
| Sihtotstarbeta maa       | 395,5         | 10,2                        |
| <b>Kokku</b>             | <b>3880,0</b> | <b>100,0</b>                |

## Maabilanss maa sihtotstarbe järgi



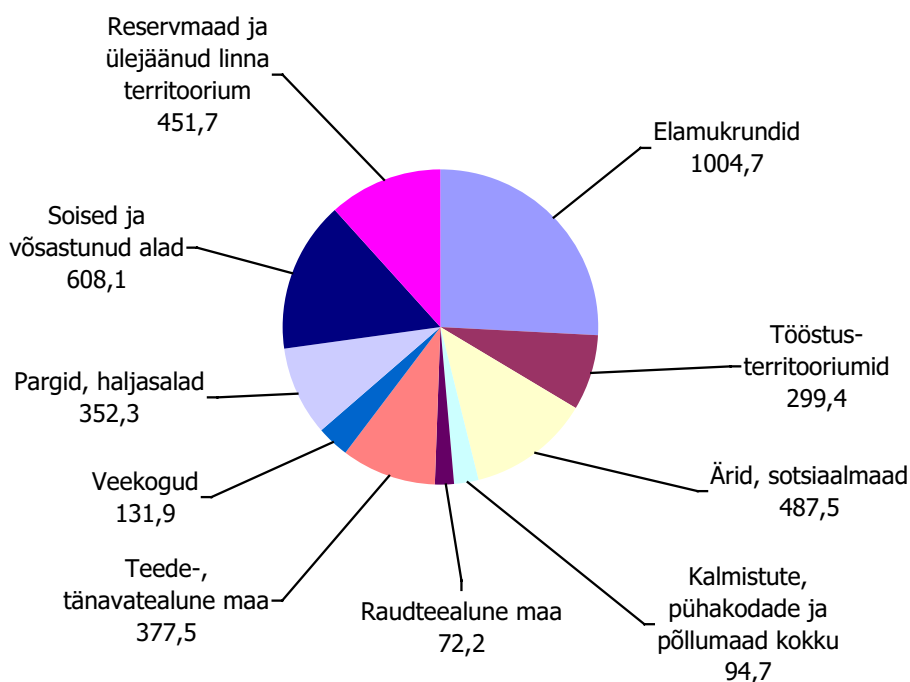


### Maabilanss maa kasutuse järgi seisuga 31.12.2002

| Maa kasutus                                | Pindala ha    | Protsent linna üldpindalast |
|--|---------------|-----------------------------|
| Elamukrundid                               | 1004,7        | 25,9                        |
| Tööstusterritooriumid                      | 299,4         | 7,7                         |
| Muud asutuste krundid*                     | 487,5         | 12,6                        |
| Kalmistute maa                             | 43,5          | 1,1                         |
| Pühakodade maa                             | 6,0           | 0,2                         |
| Raudteelune maa                            | 72,2          | 1,9                         |
| Teede-, tänavatealune maa                  | 377,5         | 9,7                         |
| Veekogud                                   | 131,9         | 3,4                         |
| Pargid, haljasalad                         | 352,3         | 9,1                         |
| Soised ja võsastunud alad                  | 608,1         | 15,7                        |
| Põllumaad                                  | 45,2          | 1,2                         |
| Reservmaad ja ülejäänud linna territoorium | 451,7         | 11,6                        |
| <b>Kokku</b>                               | <b>3880,0</b> | <b>100,0</b>                |

\* Äri- ja büroohonete, lasteaedade, koolide, haiglate krundid.

### Linna maakasutus (ha)



### Maabilanss maa omandivormi järgi seisuga 31.12.2002

| Maa omandivorm   | Pindala ha    | Protsent linna üldpindalast |
|--|---------------|-----------------------------|
| Eramaad (kinnistatud)  | 1735,9        | 44,7                        |
| Munitsipaalmaad  | 383,8         | 9,9                         |
| Riigimaad  | 98,2          | 2,5                         |
| Omandisse vormistamata senine maakasutus ja ülejäänud linna territoorium | 1662,1        | 42,8                        |
| <b>Kokku</b>   | <b>3880,0</b> | <b>100,0</b>                |

**Maabilanss maaomandivormi järgi linnaosade kaupa seisuga 31.12.2002**

| Linnaosa            | Eramaad      |               | Munitsipaalmad |              | Riigimaad    |             | Senine maakasutus |                | Kokku         |               |
|---------------------|--------------|---------------|----------------|--------------|--------------|-------------|-------------------|----------------|---------------|---------------|
|                     | Kruntide arv | Pindala ha    | Kruntide arv   | Pindala ha   | Kruntide arv | Pindala ha  | Kruntide arv      | Pindala ha     | Kruntide arv  | Pindala ha    |
| Annelinn            | 641          | 112,2         | 52             | 146,1        | 29           | 2,2         | 94                | 275,5          | 816           | 536,0         |
| Ihaste              | 1121         | 219,8         | 1              | 7,4          | 15           | 0,8         | 127               | 196,0          | 1264          | 424,0         |
| Jaamamõisa          | 72           | 17,6          | 70             | 75,4         | 8            | 31,5        | 23                | 24,5           | 173           | 149,0         |
| Kesklinn            | 559          | 77,8          | 48             | 20,4         | 45           | 10,6        | 124               | 71,2           | 776           | 180,0         |
| Karlova             | 915          | 135,3         | 9              | 7,8          | 29           | 4,4         | 211               | 82,5           | 1164          | 230,0         |
| Maarjamõisa         | 176          | 87,5          | 4              | 5,8          | 8            | 1,3         | 8                 | 18,4           | 196           | 113,0         |
| Ropka               | 724          | 67,8          | 10             | 20,4         | 11           | 1,3         | 106               | 56,5           | 851           | 146,0         |
| Raadi-Kruusamäe     | 700          | 78,2          | 7              | 32,7         | 15           | 11,5        | 169               | 160,6          | 891           | 283,0         |
| Ropka tööstusrajoon | 153          | 180,9         | 5              | 3,9          | 13           | 15,3        | 42                | 153,9          | 213           | 354,0         |
| Ränilinn            | 85           | 79,0          | 1              | 0,9          | 6            | 4,0         | 15                | 36,1           | 107           | 120,0         |
| Supilinn            | 198          | 22,5          | 2              | 0,4          | -            | -           | 80                | 25,1           | 280           | 48,0          |
| Tammelinn           | 1833         | 199,2         | 4              | 8,5          | 24           | 1,1         | 220               | 102,2          | 2081          | 311,0         |
| Tähtvere            | 474          | 102,0         | 12             | 32,6         | 15           | 4,8         | 84                | 110,6          | 585           | 250,0         |
| Vaksali             | 245          | 31,5          | 4              | 1,5          | 10           | 1,2         | 95                | 41,8           | 354           | 76,0          |
| Variku              | 389          | 39,6          | -              | -            | -            | -           | 72                | 37,4           | 461           | 77,0          |
| Veeriku             | 657          | 140,5         | 6              | 5,3          | 17           | 7,5         | 124               | 127,7          | 804           | 281,0         |
| Ülejõe              | 666          | 144,5         | 34             | 14,7         | 15           | 0,7         | 218               | 142,1          | 933           | 302,0         |
| <b>Kokku</b>        | <b>9608</b>  | <b>1735,9</b> | <b>269</b>     | <b>383,8</b> | <b>260</b>   | <b>98,2</b> | <b>1 812</b>      | <b>1 662,1</b> | <b>11 949</b> | <b>3880,0</b> |

### Maksustatud krundid seisuga 31.12.2002

| Krundi liik           | Kruntide arv  | Pindala ha    | Aastamaks* kroonides | Protsent linna üldpindalast |
|-----------------------|---------------|---------------|----------------------|-----------------------------|
| Individaalkrundid     | 7 014         | 652,6         | 4 919 295            | 16,8                        |
| Korrus- ja ridaelamud | 1 956         | 342,0         | 3 107 160            | 8,8                         |
| Garaažid              | 1 149         | 25,3          | 162 907              | 0,7                         |
| Asutuste krundid      | 1 296         | 927,0         | 7 089 584            | 23,9                        |
| Pargid                | 5             | 21,2          | 14 835               | 0,5                         |
| Haljasalad            | 36            | 67,0          | 52 254               | 1,7                         |
| Võsastunud alad       | 32            | 137,2         | 104 543              | 3,5                         |
| Põllumaad             | 7             | 29,8          | 20 289               | 0,8                         |
| <b>Kokku</b>          | <b>11 495</b> | <b>2202,1</b> | <b>15 470 867</b>    | <b>56,8</b>                 |

\* Aastamaks 2002. aastal oli 1% maa maksustamishinnast, toodud ilma maksusoodustusega.

### Maksustatud krundid linnaosade kaupa seisuga 31.12.2002

| Linnaosa            | Kruntide arv  | Pindala ha    | Aastamaks* kroonides |
|---------------------|---------------|---------------|----------------------|
| Annelinn            | 761           | 125,7         | 1 036 446            |
| Ihaste              | 1 241         | 232,8         | 491 495              |
| Jaamamõisa          | 109           | 54,6          | 168 658              |
| Kesklinn            | 709           | 97,2          | 2 797 207            |
| Karlova             | 1 144         | 159,8         | 1 545 224            |
| Maarjamõisa         | 191           | 91,8          | 392 835              |
| Ropka               | 839           | 87,3          | 538 507              |
| Raadi-Kruusamäe     | 868           | 184,8         | 617 305              |
| Ropka tööstusrajoon | 197           | 212,0         | 1 041 682            |
| Ränilinn            | 100           | 87,6          | 366 500              |
| Supilinn            | 276           | 31,2          | 124 597              |
| Tammelinn           | 2 061         | 224,3         | 2 283 587            |
| Tähtvere            | 562           | 114,1         | 1 068 741            |
| Vaksali             | 348           | 118,5         | 603 360              |
| Variku              | 466           | 47,1          | 192 526              |
| Veeriku             | 790           | 171,0         | 1 164 054            |
| Ülejõe              | 833           | 162,3         | 1 038 143            |
| <b>Kokku</b>        | <b>11 495</b> | <b>2202,1</b> | <b>15 470 867</b>    |

\* Aastamaks 2002. aastal oli 1% maa maksustamishinnast, toodud ilma maksusoodustusega.

## Maaomandi tekkimine maakorralduslike toimingute kaupa 2000–2002

| Maakorralduslik toiming                                 | 2000         |               | 2001          |               | 2002          |               |
|---|--------------|---------------|---------------|---------------|---------------|---------------|
|   | Kruntide arv | Pindala ha    | Kruntide arv  | Pindala ha    | Kruntide arv  | Pindala ha    |
| Maa tagastamine   | 1197         | 436,0         | 1296          | 441,9         | 1371          | 492,9         |
| Maa ostueesõigusega erastamine                          | 7263         | 933,5         | 7907          | 1035,3        | 8234          | 1064,4        |
| Korteriomandi seadmine                                  | 704          | 145,5         | 869           | 171,7         | 901           | 176,8         |
| Maa munitsipaalomandisse andmine                        | 207          | 336,8         | 234           | 378,1         | 316           | 424,9         |
| Nõusoleku andmine maa riigi omandisse jätmiseks         | 361          | 248,0         | 392           | 255,0         | 380           | 250,6         |
| Nõusoleku andmine riigimaa enampakkumisega erastamiseks | 68           | 15,1          | 86            | 17,1          | 89            | 17,2          |
| <b>Kokku</b>  | <b>9800</b>  | <b>2114,9</b> | <b>10 784</b> | <b>2299,1</b> | <b>11 291</b> | <b>2426,8</b> |

Ajavahemiku 1998-2002 iseloomustamiseks võib öelda, et tunduvalt on kasvanud nii eraomandi kui ka üldse maareformi käigus omandisse vormistatud maade (era-, munitsipaal- ja riigimaad) osakaal. See tähendab, et järjest rohkem maad on tulnud kinnisvaraturul käibe. Õigustatud subjektidele endiste talumaade tagastamise tulemusena on kasutusele võetud palju maid linna äärealadel. Algselt tagastati need maad maatulundus- või sihtotstarbeta maana, kuid hiljem kehtestatud detailplaneeringute alusel on antud maa-alad kasutusele võetud või võetakse veel tulevikus linna arengu seisukohalt vajalikul sihtotstarbel (elamumaana, ärimaana, tootmiskaana, sotsiaalmaana).

Aastast aastasse on kasvanud kruntide arv. 2002. aasta lõpu seisuga on Tartu linnas 11 949 krunti. Ühelt poolt tekib uusi krunte juurde kruntide jagamise teel ja teiselt poolt tekib neid juurde maareformi käigus omandisse vormistamise teel, kui eelnevalt ei olnud mõnda maa-ala krunditud ega mõnda objekti arvele võetud.

## LINNAEHITUSLIKUD TOIMINGUD

### Planeerimise, projekteerimise ja ehitamise korraldamine

(Allikas: Tartu Linnavalitsuse linnaplaneerimise ja maakorralduse ning arhitektuuri ja ehituse osakonnad)

|  | 2000   | 2001   | 2002   |
|--|--------|--------|--------|
| Algatatud detailplaneeringuid*                             | 46     | 37     | 79     |
| Kehtestatud detailplaneeringuid                            | 29     | 34     | 42     |
| Väljastatud projekteerimistingimusi                        | 370    | 367    | 393    |
| Väljastatud ehituslubasid:                                 |        |        |        |
| sh elamute rekonstrueerimiseks ja juurdeehituseks          | 98     | 135    | 119    |
| muude ehitiste rekonstrueerimiseks ja ümberehituseks       | 126    | 70     | 121    |
| uute eramute ehitamiseks                                   | 16     | 30     | 72     |
| muude uute hoonete ehitamiseks                             | 33     | 35     | 37     |
| Väljastatud lammutuslubasid                                | 8      | 12     | 18     |
| Ekspluatatsiooni antud uusi kortereid (eluruume)           | 59     | 98     | 102    |
| neis üldpinda m <sup>2</sup>                               | 10 987 | 13 919 | 16 880 |
| Ekspluatatsiooni antud uusi tootmis-, äri- ja muid objekte | 14     | 22     | 21     |

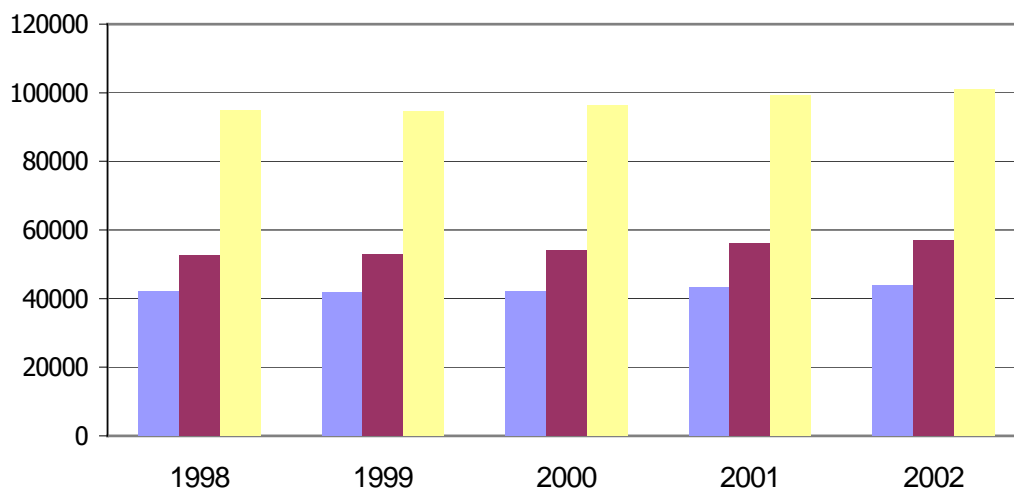
\* Linnavalitsuse poolt kinnitatud detailplaneeringute lähteülesandeid.

# RAHVASTIK

(Andmed seisuga 31.12.2002)

## Elanike arv 1998-2002

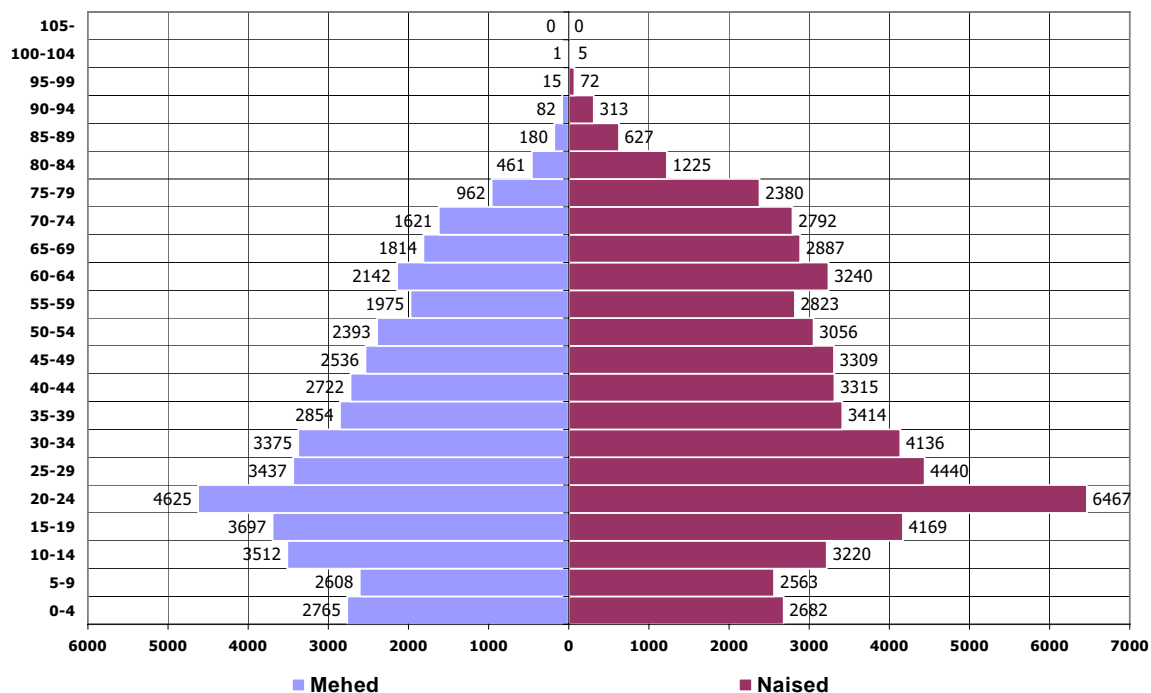
(Allikas: Tartu Linnavalitsuse ettevõtluse osakonna elanike registriteenistus)



|        | 31.12.1998 | 31.12.1999 | 31.12.2000 | 31.12.2001 | 31.12.2002 |
|--------|------------|------------|------------|------------|------------|
| Mehed  | 42126      | 41724      | 42180      | 43105      | 43777      |
| Naised | 52697      | 52991      | 54180      | 56046      | 57135      |
| Kokku  | 94823      | 94715      | 96360      | 99151      | 100912     |

## Tartu rahvastikupüramiid

### Vanus



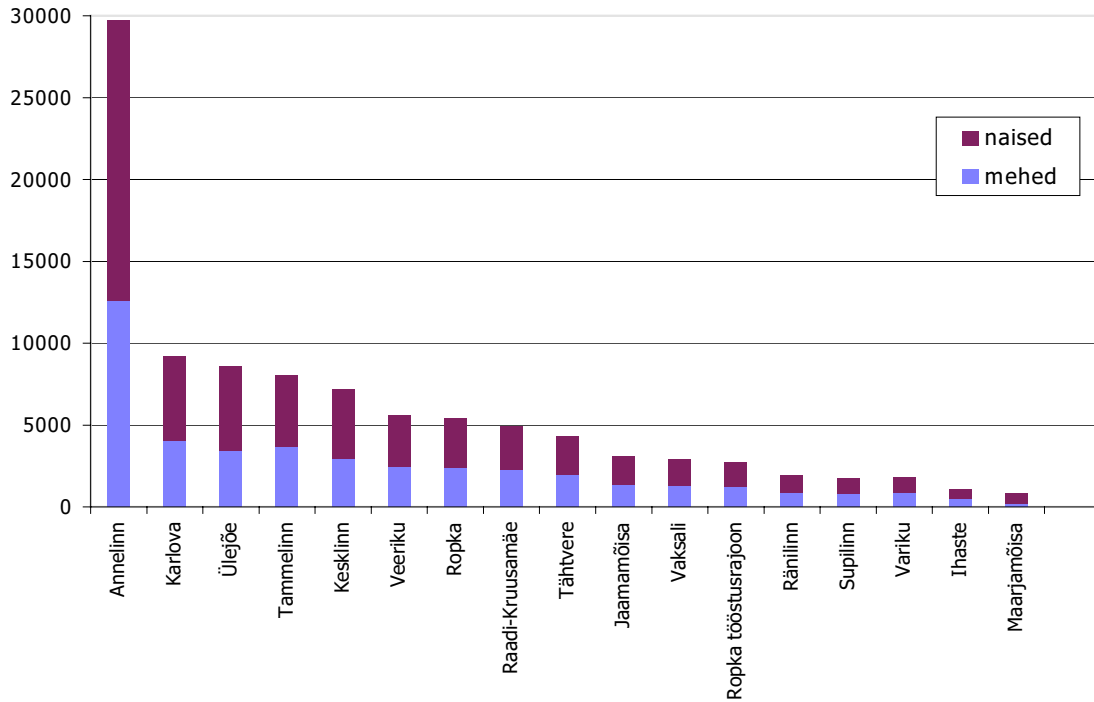
### Rahvastiku soolis-vanusedine koosseis

(Allikas: Tartu Linnavalitsuse ettevõtluse osakonna elanike registriteenistus)

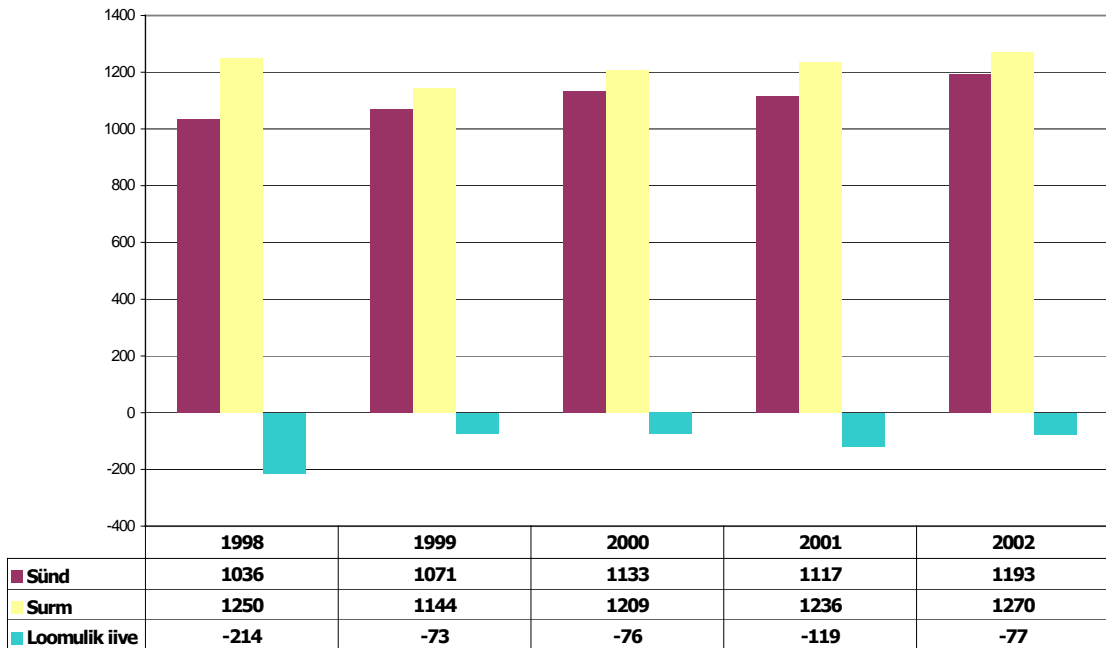
| Sünniaasta | Vanus | Mehed | Naised | Kokku |
|------------|-------|-------|--------|-------|
| 2002       | 0     | 589   | 548    | 1137  |
| 2001       | 1     | 572   | 555    | 1127  |
| 2000       | 2     | 567   | 533    | 1100  |
| 1999       | 3     | 523   | 522    | 1045  |
| 1998       | 4     | 514   | 524    | 1038  |
| 1997       | 5     | 534   | 516    | 1050  |
| 1996       | 6     | 526   | 550    | 1076  |
| 1995       | 7     | 505   | 487    | 992   |
| 1994       | 8     | 519   | 507    | 1026  |
| 1993       | 9     | 524   | 503    | 1027  |
| 1992       | 10    | 683   | 571    | 1254  |
| 1991       | 11    | 623   | 575    | 1198  |
| 1990       | 12    | 741   | 684    | 1425  |
| 1989       | 13    | 728   | 714    | 1442  |
| 1988       | 14    | 737   | 676    | 1413  |
| 1987       | 15    | 713   | 686    | 1399  |
| 1986       | 16    | 658   | 626    | 1284  |
| 1985       | 17    | 675   | 625    | 1300  |
| 1984       | 18    | 716   | 842    | 1558  |
| 1983       | 19    | 935   | 1390   | 2325  |
| 1982       | 20    | 1003  | 1465   | 2468  |
| 1981       | 21    | 1038  | 1529   | 2567  |
| 1980       | 22    | 941   | 1267   | 2208  |
| 1979       | 23    | 878   | 1155   | 2033  |
| 1978       | 24    | 765   | 1051   | 1816  |
| 1977       | 25    | 751   | 921    | 1672  |
| 1976       | 26    | 694   | 914    | 1608  |
| 1975       | 27    | 663   | 875    | 1538  |
| 1974       | 28    | 675   | 874    | 1549  |
| 1973       | 29    | 654   | 856    | 1510  |
| 1972       | 30    | 700   | 863    | 1563  |
| 1971       | 31    | 678   | 859    | 1537  |
| 1970       | 32    | 691   | 818    | 1509  |
| 1969       | 33    | 652   | 827    | 1479  |
| 1968       | 34    | 654   | 769    | 1423  |
| 1967       | 35    | 573   | 722    | 1295  |
| 1966       | 36    | 591   | 681    | 1272  |
| 1965       | 37    | 517   | 654    | 1171  |
| 1964       | 38    | 588   | 687    | 1275  |
| 1963       | 39    | 585   | 670    | 1255  |
| 1962       | 40    | 534   | 643    | 1177  |
| 1961       | 41    | 611   | 702    | 1313  |
| 1960       | 42    | 528   | 682    | 1210  |
| 1959       | 43    | 534   | 694    | 1228  |
| 1958       | 44    | 515   | 594    | 1109  |
| 1957       | 45    | 496   | 673    | 1169  |
| 1956       | 46    | 522   | 678    | 1200  |
| 1955       | 47    | 536   | 704    | 1240  |
| 1954       | 48    | 512   | 646    | 1158  |
| 1953       | 49    | 470   | 608    | 1078  |
| 1952       | 50    | 493   | 588    | 1081  |
| 1951       | 51    | 506   | 633    | 1139  |
| 1950       | 52    | 483   | 618    | 1101  |
| 1949       | 53    | 473   | 641    | 1114  |

|              |     |               |               |                |
|--------------|-----|---------------|---------------|----------------|
| 1948         | 54  | 438           | 576           | 1014           |
| 1947         | 55  | 454           | 645           | 1099           |
| 1946         | 56  | 395           | 554           | 949            |
| 1945         | 57  | 363           | 504           | 867            |
| 1944         | 58  | 367           | 532           | 899            |
| 1943         | 59  | 396           | 588           | 984            |
| 1942         | 60  | 484           | 664           | 1148           |
| 1941         | 61  | 441           | 685           | 1126           |
| 1940         | 62  | 411           | 636           | 1047           |
| 1939         | 63  | 402           | 628           | 1030           |
| 1938         | 64  | 404           | 627           | 1031           |
| 1937         | 65  | 413           | 652           | 1065           |
| 1936         | 66  | 401           | 603           | 1004           |
| 1935         | 67  | 363           | 578           | 941            |
| 1934         | 68  | 302           | 509           | 811            |
| 1933         | 69  | 335           | 545           | 880            |
| 1932         | 70  | 328           | 589           | 917            |
| 1931         | 71  | 341           | 592           | 933            |
| 1930         | 72  | 347           | 547           | 894            |
| 1929         | 73  | 307           | 529           | 836            |
| 1928         | 74  | 298           | 535           | 833            |
| 1927         | 75  | 239           | 530           | 769            |
| 1926         | 76  | 210           | 485           | 695            |
| 1925         | 77  | 182           | 506           | 688            |
| 1924         | 78  | 174           | 433           | 607            |
| 1923         | 79  | 157           | 426           | 583            |
| 1922         | 80  | 122           | 344           | 466            |
| 1921         | 81  | 120           | 292           | 412            |
| 1920         | 82  | 81            | 219           | 300            |
| 1919         | 83  | 68            | 188           | 256            |
| 1918         | 84  | 70            | 182           | 252            |
| 1917         | 85  | 46            | 116           | 162            |
| 1916         | 86  | 33            | 123           | 156            |
| 1915         | 87  | 32            | 131           | 163            |
| 1914         | 88  | 43            | 130           | 173            |
| 1913         | 89  | 26            | 127           | 153            |
| 1912         | 90  | 28            | 82            | 110            |
| 1911         | 91  | 21            | 87            | 108            |
| 1910         | 92  | 11            | 75            | 86             |
| 1909         | 93  | 13            | 39            | 52             |
| 1908         | 94  | 9             | 30            | 39             |
| 1907         | 95  | 7             | 25            | 32             |
| 1906         | 96  | 3             | 17            | 20             |
| 1905         | 97  | 4             | 18            | 22             |
| 1904         | 98  | 1             | 9             | 10             |
| 1903         | 99  | -             | 3             | 3              |
| 1902         | 100 | 1             | 2             | 3              |
| 1899         | 103 | -             | 1             | 1              |
| 1898         | 104 | -             | 2             | 2              |
| <b>Kokku</b> |     | <b>43 777</b> | <b>57 135</b> | <b>100 912</b> |

**Tartu linnaosade elanikkonna sooline koosseis**  
(Allikas: Tartu Linnavalitsuse ettevõtluse osakonna elanike registriteenistus)



**Sünnid, surmad ja loomulik iive 1998-2002**  
(Allikas: Tartu Maavalitsuse perekonnaseisuosakond)



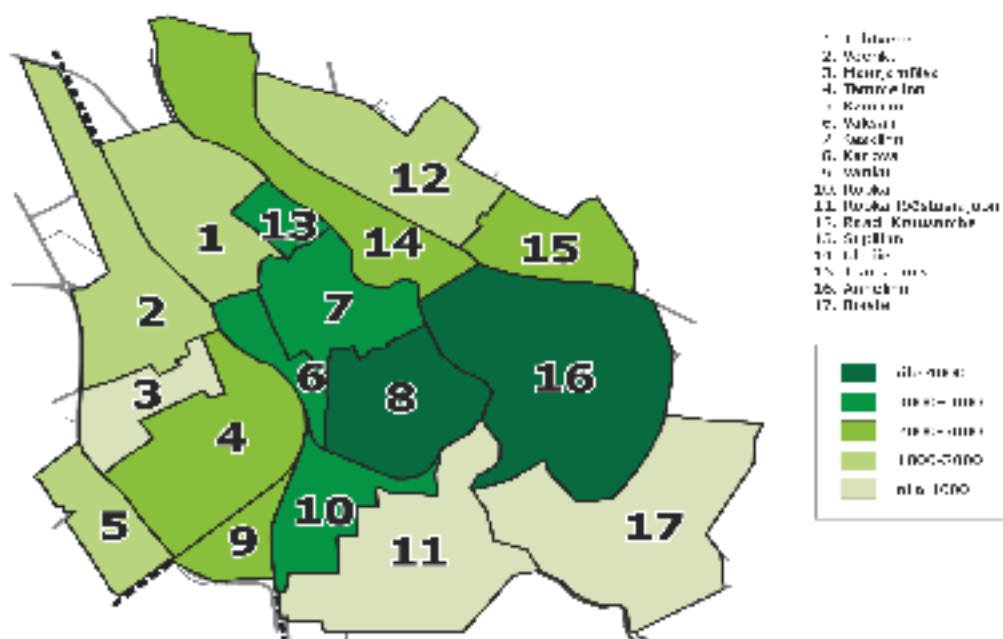


### Asustustihedus linnaositi (in/km<sup>2</sup>)

(Allikas: Tartu Linnavalitsuse ettevõtluse osakonna elanike registriteenistus)

| Linnaosa            | Mehed         | Naised        | Kokku          | Osatähtsus %  | Pindala km <sup>2</sup> | Asustustihedus in/km <sup>2</sup> |
|---------------------|---------------|---------------|----------------|---------------|-------------------------|-----------------------------------|
| Annelinn            | 12 603        | 17 157        | 29 760         | 29,49         | 5,36                    | 5552                              |
| Karlova             | 4 046         | 5 188         | 9 234          | 9,15          | 2,30                    | 4015                              |
| Ülejõe              | 3 450         | 5 174         | 8 624          | 8,55          | 3,02                    | 2856                              |
| Tammelinn           | 3 664         | 4 347         | 8 011          | 7,94          | 3,11                    | 2576                              |
| Kesklinn            | 2 942         | 4 237         | 7 179          | 7,11          | 1,80                    | 3988                              |
| Veeriku             | 2 438         | 3 122         | 5 560          | 5,51          | 2,81                    | 1979                              |
| Ropka               | 2 401         | 3 016         | 5 417          | 5,37          | 1,46                    | 3710                              |
| Raadi-Kruusamäe     | 2 233         | 2 692         | 4 925          | 4,88          | 2,83                    | 1740                              |
| Tähtvere            | 1 978         | 2 365         | 4 343          | 4,30          | 2,50                    | 1737                              |
| Jaamamõisa          | 1 342         | 1 726         | 3 068          | 3,04          | 1,49                    | 2059                              |
| Vaksali             | 1 285         | 1 639         | 2 924          | 2,90          | 0,76                    | 3847                              |
| Ropka tööstusrajoon | 1 242         | 1 478         | 2 720          | 2,70          | 3,54                    | 768                               |
| Ränilinn            | 881           | 1 092         | 1 973          | 1,96          | 1,20                    | 1644                              |
| Supilinn            | 809           | 955           | 1 764          | 1,75          | 0,48                    | 3675                              |
| Variku              | 846           | 949           | 1 795          | 1,78          | 0,77                    | 2331                              |
| Ihaste              | 499           | 573           | 1 072          | 1,06          | 4,24                    | 253                               |
| Maarjamõisa         | 199           | 640           | 839            | 0,83          | 1,13                    | 742                               |
| Teadmata            | 919           | 785           | 1 704          | 1,69          |                         |                                   |
| <b>Kokku</b>        | <b>43 777</b> | <b>57 135</b> | <b>100 912</b> | <b>100,00</b> | <b>38,80</b>            | <b>2601</b>                       |

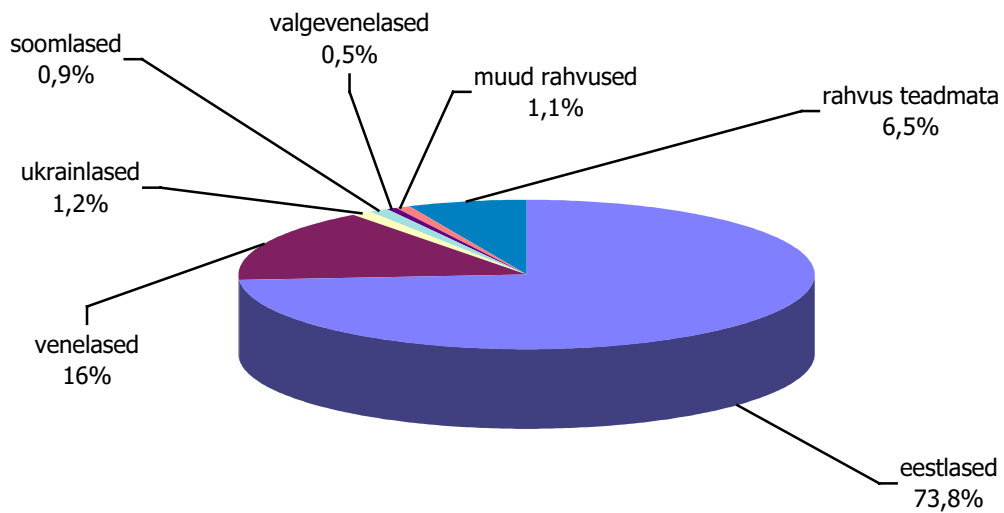
### Asustustihedus linnaositi in/km<sup>2</sup>



### Tartu elanikkonna rahvuslik koosseis

(Allikas: Tartu Linnavalitsuse ettevõtluse osakonna elanike registriteenus)

| Rahvus          | Arv            | Osatähtsus % |
|-----------------|----------------|--------------|
| Eestlased       | 74 429         | 73,8         |
| Venelased       | 16 118         | 16,0         |
| Ukrainlased     | 1 220          | 1,2          |
| Soomlased       | 929            | 0,9          |
| Valgevenelased  | 523            | 0,5          |
| Muud rahvused   | 1 095          | 1,1          |
| Rahvus teadmata | 6 598          | 6,5          |
| <b>Kokku</b>    | <b>100 912</b> | <b>100,0</b> |



**2002. aastal Tartusse kolinute eelmine elukoht**  
(Allikas: Tartu Linnavalitsuse ettevõtluse osakonna elanike registriteenistus)

| <b>Tartusse kolinud või elukohana Tartu registreerinud</b> | <b>Arv</b>  |
|--|-------------|
| Tartumaalt kokku   | 771         |
| sh Elva linnast  | 74          |
| Kallaste linnast   | 6           |
| Ülenurme vallast   | 140         |
| Tartu vallast  | 75          |
| Luunja vallast   | 42          |
| Haaslava vallast   | 34          |
| Tähtvere vallast   | 67          |
| Vara vallast   | 33          |
| Nõo vallast  | 53          |
| Mäksa vallast  | 34          |
| Kambja vallast   | 23          |
| Puhja vallast  | 50          |
| Rõngu vallast  | 36          |
| Võnnu vallast  | 11          |
| Alatskivi vallast  | 29          |
| Rannu vallast  | 25          |
| Laeva vallast  | 14          |
| Meeksi vallast   | 1           |
| Konguta vallast  | 16          |
| Peipsiääre vallast   | 8           |
| Harjumaalt   | 553         |
| sh Tallinnast  | 441         |
| Hiiumaalt  | 16          |
| Ida-Virumaalt  | 295         |
| Jõgevamaalt  | 264         |
| Järvamaalt   | 99          |
| Läänemaalt   | 50          |
| Lääne-Virumaalt  | 159         |
| Põlvamaalt   | 278         |
| Pärnumaalt   | 184         |
| Raplamaalt   | 59          |
| Saaremaalt   | 89          |
| Valgamaalt   | 227         |
| Viljandimaalt  | 217         |
| Võrumaalt  | 253         |
| Välismaalt   | 64          |
| Enne elukoht registreerimata                               | 980         |
| Registreeritud lapse esmane elukoht                        | 1166        |
| <b>Kokku</b>   | <b>5724</b> |

**2002. aastal Tartust lahkunute uus elukoht**  
(Allikas: Tartu Linnavalitsuse ettevõtluse osakonna elanike registriteenistus)

| <b>Kuhu Tartust ära koliti</b> | <b>Arv</b>  |
|--------------------------------|-------------|
| Tartumaale kokku               | 869         |
| sh Elva linna                  | 89          |
| Kallaste linna                 | 8           |
| Ülenurme valda                 | 145         |
| Tartu valda                    | 98          |
| Luunja valda                   | 69          |
| Haaslava valda                 | 59          |
| Tähtvere valda                 | 58          |
| Vara valda                     | 55          |
| Nõo valda                      | 50          |
| Mäksa valda                    | 39          |
| Kambja valda                   | 38          |
| Puhja valda                    | 36          |
| Rõngu valda                    | 30          |
| Võnnu valda                    | 21          |
| Alatskivi valda                | 17          |
| Rannu valda                    | 17          |
| Laeva valda                    | 13          |
| Meeksi valda                   | 11          |
| Konguta valda                  | 7           |
| Peipsiääre valda               | 7           |
| Piiressaare valda              | 2           |
| Harjumaale                     | 890         |
| sh Tallinna                    | 694         |
| Hiiumaale                      | 10          |
| Ida-Virumaale                  | 99          |
| Jõgevamaale                    | 179         |
| Järvamaale                     | 45          |
| Läänemaale                     | 23          |
| Lääne-Virumaale                | 60          |
| Põlvamaale                     | 163         |
| Pärnumaale                     | 123         |
| Raplamaale                     | 25          |
| Saaremaale                     | 23          |
| Valgamaale                     | 94          |
| Viljandimaale                  | 81          |
| Võrumaale                      | 92          |
| Välismaale                     | 81          |
| <b>Kokku</b>                   | <b>2857</b> |

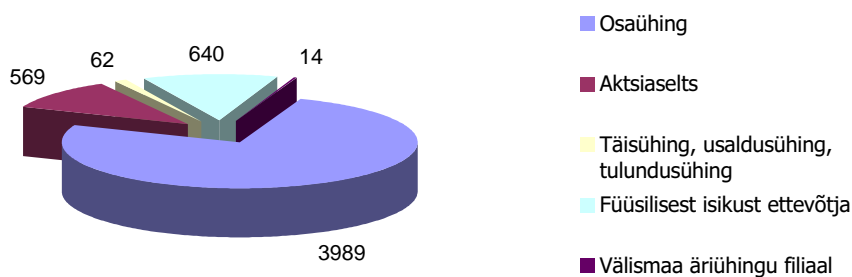
1995. aastast alanud elanikkonna kahanemine peatus 2000. aastal ja sealt edasi on elanike arv järjekindlalt tõusnud. Selles on oma osa tudengitel, kuna alates 2000. aastast registreeritakse üliõpilasi ka ühiselamutesse kui nende alalisse elukohta. 30. augustil 2002. aastal sai Tartu linn uuesti 100 000. elaniku. Aastalõpu seisuga elas Tartu linnas 100 912 inimest. Keskmiseks asustustiheduseks tuleb 2601 inimest ühel ruutkilomeetril. Rahvastiku paiknemine linnaositi on ebaühtlane: suurim tihedus on Annelinnas ja väikseim Ihastes. Tartus elab viiekümne viie rahvuse esindajaid.

# ETTEVÕTLUS

(Allikas: Tartu Linnavalitsuse ettevõtluse osakond)

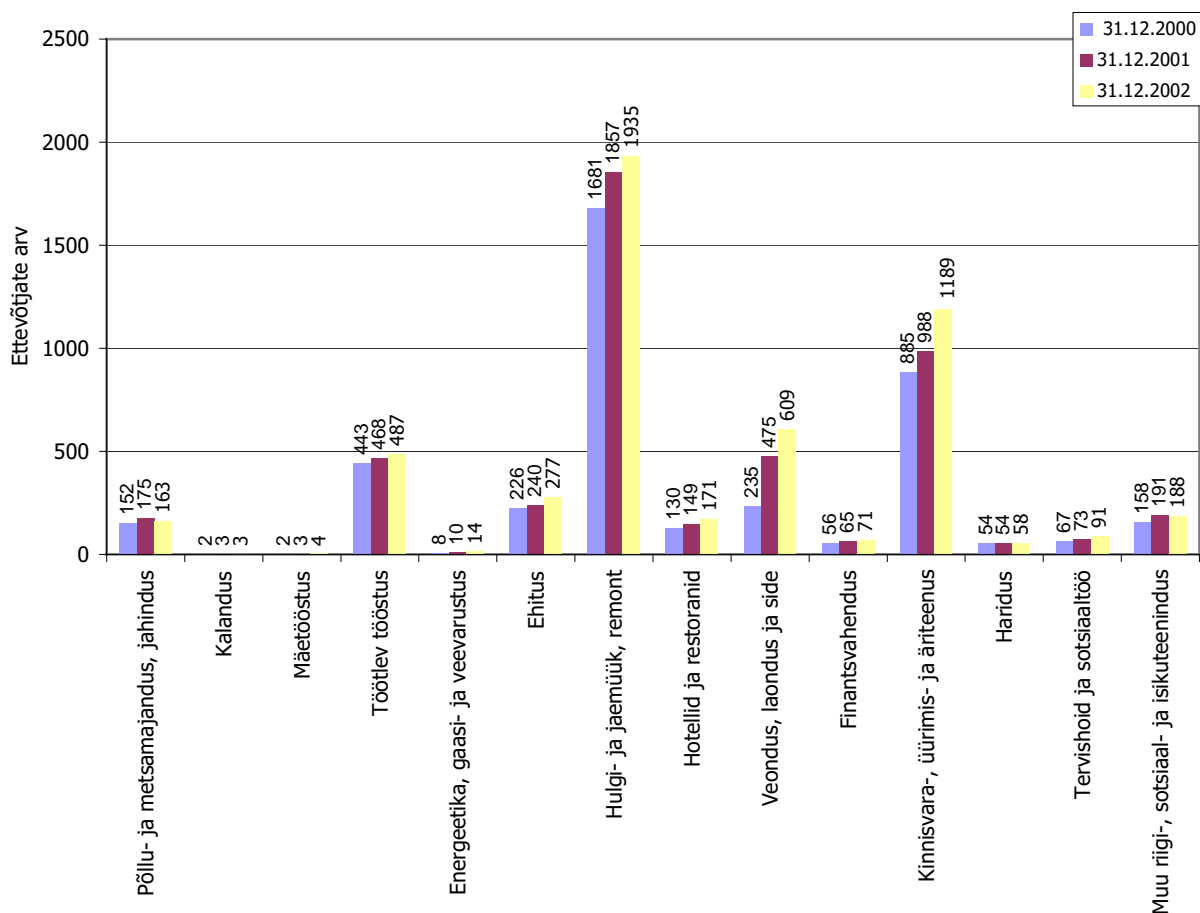
## Äriregistrisse kantud ettevõtjad seisuga 31.12.2002

| Ettevõtjad                             | Arv         | Osatähtsus % |
|--|-------------|--------------|
| Osaühing                               | 3989        | 75,6         |
| Aktsiaselts                            | 569         | 10,8         |
| Täisühing, usaldusühing, tulundusühing | 62          | 1,2          |
| Füüsilisest isikust ettevõtja          | 640         | 12,1         |
| Välismaa äriühingu filiaal             | 14          | 0,3          |
| <b>Kokku</b>                           | <b>5274</b> | <b>100,0</b> |



Äriregistris registreeritud ettevõtjate arv on viie aasta jooksul Tartus stabiilselt kasvanud (3600-lt 5274-ni). Enim on lisandunud osaühinguid (1271 ettevõtjat) ja füüsilisest isikust ettevõtjaid (FIE - 438). Õigusliku vormi järgi on ettevõtjate struktuur püsinud viie aasta jooksul stabiilsena.

## Äriregistris registreeritud ettevõtjate arv põhitegevusala järgi



Enim on viie aastaga kasvanud kinnisvara-, üürimis- ja äritegevusega seotud tegevusala (462 võrra) ning jae- ja hulgimüügi tegevusala (286 võrra), millele järgnevad töötlev tööstus ja ehitus (vastavalt 75 ja 64 võrra). Perioodil 01.01.1999-31.12.2002 tegeles kõige suurem osa äriregistrisse kantud Tartu linna ettevõtjatest jae- ja hulgimüügi ning remondiga, millele järgnes kinnisvara-, üürimis- ja äritegevuse; veonduse, laonduse ja side ning töötleva tööstuse tegevusala.

## Tartu suurimad tööandjad 2000-2002


| Äriühing                                   | Töötajate arv |      |      |
|--|---------------|------|------|
|  | 2000          | 2001 | 2002 |
| AS Tarmeko                                 | 1262          | 1186 | 1150 |
| AS Tarkon                                  | 542           | 615  | 562  |
| AS Ilves-Extra                             | 380           | 448  | 452  |
| AS Sangar                                  | 456           | 470  | 435  |
| AS Falck Lõuna-Eesti                       | 266           | 357  | 394  |
| AS Samelin                                 | 388           | 377  | 354  |
| Tulundusühistu Tartu Tarbijate Kooperatiiv | 252           | 253  | 320  |
| AS Estiko Plastar                          | 249           | 247  | 243  |
| AS Pere Leib                               | 304           | 279  | 239  |
| AS Tartu Õlletehas                         | 183           | 222  | 239  |

|                                |     |     |     |
|--------------------------------|-----|-----|-----|
| AS Tarbus                      | 260 | 236 | 228 |
| AS Connex Tartu                | 204 | 205 | 197 |
| AS Kroonpress                  | 183 | 200 | 197 |
| OÜ Tirsi Grupp                 | 132 | 182 | 185 |
| AS Tartu Maja Betoontooted     | 112 | 200 | 180 |
| Kodumajatehase AS              | 110 | 138 | 165 |
| AS Astri Grill                 | 93  | 143 | 161 |
| AS Salvest                     | 135 | 143 | 147 |
| AS Tartu Kaubamaja             | 193 | 168 | 147 |
| AS Valumehaanika               | 125 | 129 | 137 |
| AS Tartu Instrument            | 127 | 133 | 134 |
| AS Tartu Veevärk               | 124 | 121 | 125 |
| AS Estre                       | 138 | 130 | 122 |
| AS Tref                        | 122 | 116 | 120 |
| AS Rain                        | 113 | 125 | 119 |
| OÜ Epitar                      | 136 | 126 | 118 |
| AS Tartu Energia               | 183 | 128 | 110 |
| OÜ BD-Mööbel                   | 100 | 105 | 109 |
| AS Tartu Flora                 | 75  | 68  | 105 |
| OÜ Tarmetec                    | 70  | 80  | 105 |
| OÜ Greif                       | 118 | 114 | 105 |
| AS Cleanaway                   | 135 | 153 | 100 |
| AS Elekriteenused              | 100 | 100 | 100 |
| AS Pesukem                     | 110 | 80  | 93  |
| AS Giga                        | 83  | 89  | 91  |
| AS Eviko                       | 145 | 98  | 85  |
| AS Lasita Maja                 | 72  | 76  | 79  |
| AS Ehitusfirma Rand & Tuulberg | 123 | 92  | 76  |
| AS K & H                       | 89  | 81  | 76  |
| AS Lemeks MT                   | 107 | 109 | 75  |
| AS MC-Kasiinod                 | 57  | 58  | 70  |
| AS Linnaehitus                 | 78  | 87  | 69  |

### Kaubanduspinna jagunemine Tartu linna kaubandusvõrgus seisuga 31.12.2002

| Kaupluse tüüp   | Arv         | Pindala m <sup>2</sup> |
|---|-------------|------------------------|
| Toidukauplused  | 93          | 10 570                 |
| Segasortimendiga kauplused                                      | 39          | 27 952                 |
| Tööstuskaupade kauplused  | 780         | 102 000                |
| Apteegid ja optikakauplused                                     | 59          | 4 179                  |
| Kütusemüügikohad  | 27          | 2 064                  |
| Muu kaubandus (valuutavahetus, Sepa keskus, Aleksandri passaaž) | 4           | 2 965                  |
| <b>Kokku</b>  | <b>1002</b> | <b>149 730</b>         |

## Kaupluste arv

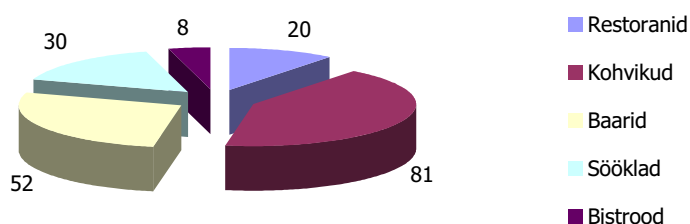


Kaubandusettevõtete koguarv pole viimase viie aasta jooksul oluliselt muutunud (1006-lt 1002-ni). Vähenenud on toidu- ja segakaupluste arv (mõlemad 28 võrra). Suurim juurdekasv on toimunud tööstuskaupade kaupluste osas (39 lisandunud kauplust). Kogu kaubanduspind on viie aastaga kasvanud 2,6%. Enim on lisandunud segasortimendiga kaubanduspinda (14 212 m<sup>2</sup>). Toidu- ja segakaupluste arvu vähenemine on seotud toiduseadusest tulenevate tunnustamise nõuete täitmisega.

## Tartu linna toitlustuskohad seisuga 31.12.2002

| Toitlustuskoha tüüp | Arv        | Istekohti     |
|---------------------|------------|---------------|
| Restoranid          | 20         | 1 561         |
| Kohvikud            | 81         | 3 845         |
| Baarid              | 52         | 2 140         |
| Sööklad             | 30         | 3 046         |
| Bistrood            | 8          | 355           |
| <b>Kokku</b>        | <b>191</b> | <b>10 947</b> |

## Toitlustuskohtade arv



Tartu toitlustuskohtade arv on viie aasta jooksul vähenenud 31 võrra. Vähenemine on toimunud peamiselt kohvikute arvelt (23 võrra vähem). Vähenenud on ka baaride, sööklate ja bistroode arv. Ainsana on kasvanud restoranide arv (8 võrra). Toitlustuskohtade arvu struktuuris kasvas restoranide osakaal 5%-lt 10%-ni. Kohvikute osakaal langes 47%-lt 42%-ni. Ülejäänud toitlustuskohtade liikide osas olulisi muutusi aset ei leidnud. Seevastu istekohtade koguarv on toitlustuskohtades kasvanud (kokku 249 võrra): peamiselt restoranides (138 lisandunud istekohta), bistroodes (68 lisandunud istekohta) ja baarides (54 lisandunud istekohta). Ainsana kahanes istekohtade arv sööklates (27 koha võrra). Istekohtade koguarvu struktuuris olulisi muutusi ei olnud.



### Tartu linna majutusettevõtted seisuga 31.12.2002

| Nr                   | Majutusasutus              | Asukoht            | Tubade arv | Voodikoh-tade arv | Ettevõtja                      |
|----------------------|----------------------------|--------------------|------------|-------------------|--------------------------------|
| 1.                   | Hotell Barclay             | Ülikooli 8         | 49         | 89                | AS Barclay Hotell              |
| 2.                   | Hotell Pallas              | Riia 4             | 43         | 84                | OÜ Hotell Pallas               |
| 3.                   | Hotell Draakon             | Raekoja plats 2    | 41         | 73                | AS Tony                        |
| 4.                   | Hotell Ihaste              | Pallase pst 25/27  | 47         | 77                | AS Berg Hotellprojekt          |
| 5.                   | Park Hotell                | Vallikraavi 23     | 19         | 31                | AS Visiit Park                 |
| 6.                   | Hotell London              | Rüütli 9           | 60         | 119               | OÜ Hotell London               |
| 7.                   | Vikerkaare külalistemaja   | Vikerkaare 40      | 9          | 13                | AS Tartu Arenduskeskus         |
| 8.                   | Külalistemaja Uppsala Maja | Jaani 7            | 5          | 8                 | OÜ Uppsala Maja                |
| 9.                   | Külalistemaja Domina       | A. H. Tammsaare 8  | 19         | 33                | OÜ Domina                      |
| 10.                  | Külalistemaja Carolina     | Kreutzwaldi 15     | 12         | 16                | OÜ Intertrade                  |
| 11.                  | Külalistemaja Rändur       | J. Kuperjanovi 66  | 8          | 16                | OÜ Rändur KE                   |
| 12.                  | Külalistemaja Tampere Maja | Jaani 4            | 4          | 12                | OÜ Tampere Maja                |
| 13.                  | Aleksandri külalistemaja   | Aleksandri 42      | 31         | 62                | OÜ Ekopuit                     |
| 14.                  | Külalistemaja Oru Villa    | Oru 1              | 6          | 10                | OÜ Kassioru külalistemaja      |
| 15.                  | Herne kodumajutus          | Herne 59           | 4          | 10                | Hannes Jäär                    |
| 16.                  | Eha Suija kodumajutus      | Tamme pst 73A      | 8          | 11                | Eha Suija                      |
| 17.                  | Iivi Oja kodumajutus       | Vaikne 20          | 3          | 6                 | Iivi Oja                       |
| 18.                  | Viive Koni kodumajutus     | Õuna 32            | 2          | 4                 | Viive Koni                     |
| 19.                  | Kodumajutus                | E. Wiiralti 19     | 3          | 6                 | OÜ Longinase Grupp             |
| 20.                  | Tamme põik kodumajutus     | Tamme põik 7A      | 4          | 5                 | OÜ Gretchen                    |
| 21.                  | Külaliskorter Carolina I   | Raekoja plats 11-3 | 2          | 2                 | OÜ Intertrade                  |
| 22.                  | Külaliskorter Carolina II  | Raekoja plats 11-5 | 2          | 2                 | OÜ Intertrade                  |
| 23.                  | Hostel Tartu               | Soola 3            | 15         | 30                | OÜ Soola Kinnisvara            |
| <b>Atesteerimata</b> |                            |                    |            |                   |                                |
| 1.                   | Tähtvere hostel            | Laulupeo pst 19    | 6          | 17                | Spordiselts Põhjakotkas        |
| 2.                   | Külalistemaja Salimo       | Kopli 1            | 32         | 64                | Kutsehariduskeskuse Halduse OÜ |
| 3.                   | Hostel Kooli               | Põllu 11           | 23         | 56                | Kutsehariduskeskuse Halduse OÜ |
| <b>Kokku</b>         |                            |                    | <b>461</b> | <b>861</b>        |                                |

### Ettevõtluskonkurss "Tartu edukaim ettevõtja"

Ettevõtluskonkurss "Tartu edukaim ettevõtja" korraldatakse alates 1998. aastast. Konkursi eesmärgiks on tunnustada edukaimaid ettevõtjaid, suurimaid töökohtade loojaid ja suurimaid investeerijaid Tartu linnas.

Tunnustamisel arvestatakse järgnevaid näitajaid: käibe ja kasumi suurust ning kasvu, rentaablust, töökohtade arvu kasvu ja investeeringute suurust. Ettevõtjad grupeeritakse töötajate arvu järgi kolme gruppi: 1-9, 10-99 ja üle 100 töötajaga ettevõtted. Konkursist osavõtjate üldarv on igal aastal kasvanud. Silmapaistvalt on esinenud viie aasta jooksul AS Tartu Õlletehas, kes on kaks korda võitnud suurima investeerija auhinna ja AS Tarkon, kes on kahel aastal olnud suurim töökohtade looja.

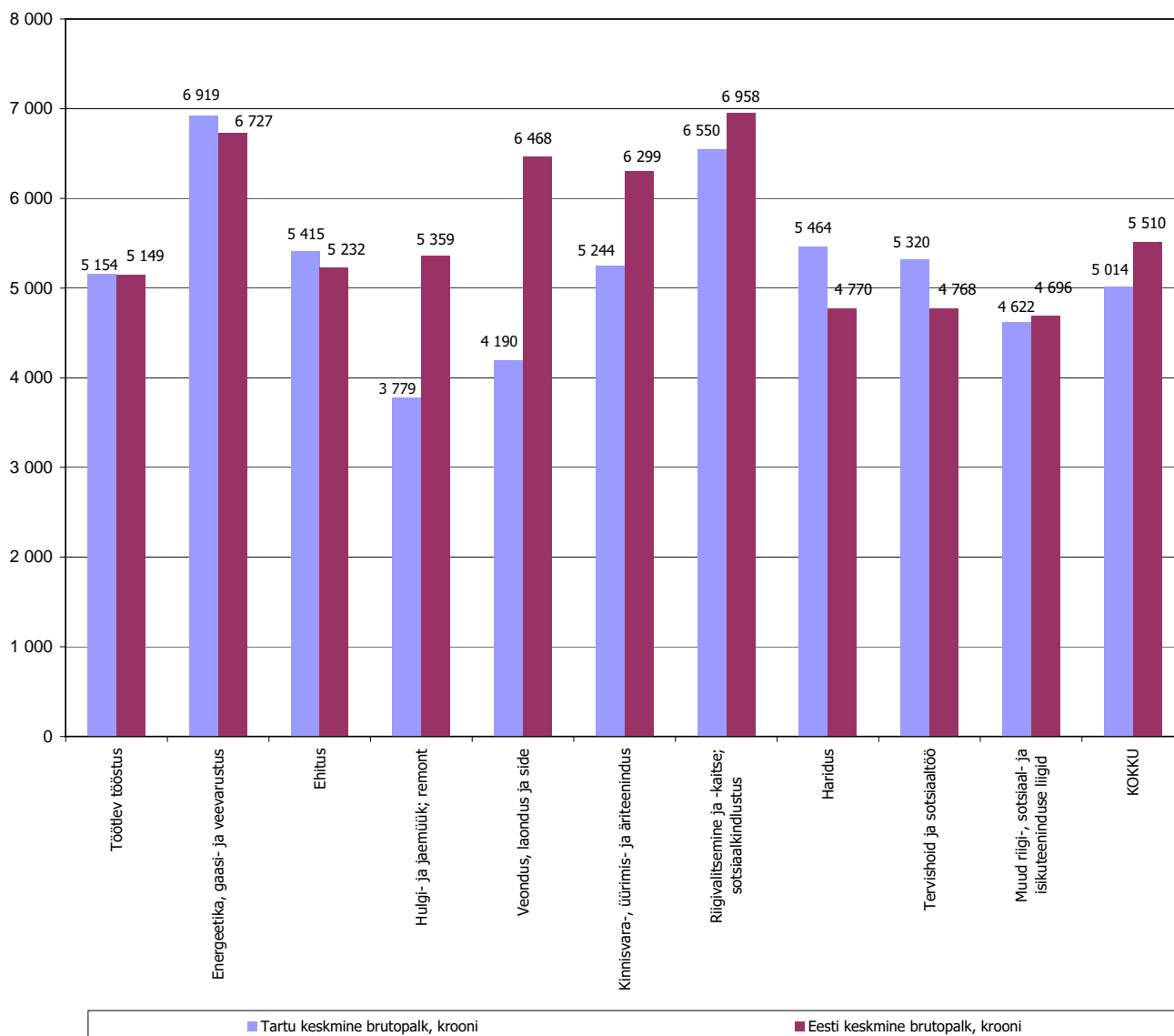
2002. aastal toimunud ettevõtluskonkursil "Tartu edukaim ettevõtja 2001" osales 79 ettevõtjat. Alagruppide lõikes osutusid parimateks AS Vallikraavi Kinnisvara, AS Baltiklaas ja AS Tartu Õlletehas. Suurimaks investeerijaks tunnistati AS Lõunakeskus 107,8 miljoni krooniga ja enim töökohti loonud ettevõtjaks AS Tarkon, kes võrreldes 2000. aastaga lõi juurde 73 töökohta.

| <b>Ettevõtluskonkursi "Tartu edukaim ettevõtja 2001" tulemused alagruppide lõikes</b> |                                  |  |        |
|---|----------------------------------|--|--------|
| <b>Töötajate arv 1-9</b>  |                                  |  |        |
| Koht  | Ettevõtja                        | Põhitegevusala   | Punkte |
| 1.  | AS Vallikraavi Kinnisvara        | Kinnisvaraarendus  | 47     |
| 2.  | AS Lõunakeskus                   | Kinnisvaraarendus  | 37     |
| 3.  | AS Sepa Rehv                     | Veoautorehvide taastamine                                  | 33     |
| 4.  | OÜ Repal-E                       | Mööbliplaatide hulgimüük                                   | 27,5   |
| 5.  | OÜ Anovela Kinnisvara            | Kinnisvara haldamine                                       | 26     |
| 6.  | AS Epler & Lorenz                | Ohtlike jäätmete käitlemine                                | 25,5   |
| 7.  | OÜ Rovita                        | Pagaritööstusseadmete müük                                 | 21     |
| 8.  | OÜ Kris Grupp                    | Printerite müük ja hooldus                                 | 19,5   |
| 9.  | AS Infotart kauplus Büroomaailm  | Kontoritarvete ja -tehnikaja- ning hulgimüük               | 18     |
| 10.   | OÜ Teeninduskvaliteedi Instituut | Organisatsioonide arendamine, koolitus ja konsultatsioonid | 14     |
| <b>Töötajate arv 10-99</b>  |                                  |  |        |
| 1.  | AS Baltiklaas                    | Klaaspaketi ja karastatud klaasi tootmine                  | 35     |
| 2.  | AS Dolphin                       | Hasartmängude korraldamine                                 | 34     |
| 2.  | AS Maag                          | Külmutatud lihatoodete hulgimüük                           | 34     |
| 3.  | OÜ Fertiilsuse Keskus            | Raviteenused   | 23     |
| 4.  | AS Primus Eesti                  | Gaasiseadmete tootmine                                     | 22.50  |
| 5.  | OÜ Tarmetec                      | Autode lisaseadmete valmistamine                           | 21.50  |
| 6.  | OÜ Henkel Balti                  | Keemiatoodete hulgimüük                                    | 20     |
| 7.  | AS NT Tollimaakler               | Tollimaakleri teenuse osutamine                            | 19     |
| 8.  | AS K & H                         | Keskonnaehitus, projekteerimine, maakorraldus              | 18     |
| 9.  | AS Toidutorn                     | Toitlustamine  | 16     |
| 10.   | OÜ Baltcoach                     | Autobusside ehitus ja remont                               | 15     |
| <b>Töötajate arv 100 või enam</b>   |                                  |  |        |
| 1.  | AS Tartu Õlletehas               | Õlle ja karastusjookide tootmine ning hulgimüük            | 52     |
| 2.  | AS Kroonpress                    | Ajalehtede ja ajakirjade trükkimine                        | 36     |
| 3.  | AS Salvest                       | Toiduainete konserveerimine                                | 31     |
| 4.  | AS TREF                          | Teedehitus ja remonttööd                                   | 28     |
| 5.  | TÜ Tartu Tarbijate Kooperatiiv   | Jaekaubandus   | 28     |
| 6.  | AS Estiko                        | Pakendi tootmine, kinnisvara haldus                        | 25     |
| 7.  | AS Tartu Maja Betoontooted       | Raudbetooni baasil ehitusmaterjali tootmine                | 23     |
| 8.  | AS Tarkon                        | Metallide töötlemine, allhanketööd                         | 19     |
| 9.  | OÜ Tirsi Grupp                   | Jae- ja hulgimüük  | 18     |
| 10.   | OÜ Greif                         | Raamatute trükkimine                                       | 17     |

# TÖÖTURG

## Keskmine brutopalk kuus tegevusalade kaupa 2001. aastal

(Allikas: Riigi Statistikaamet)



Tartu aasta keskmine brutokuupalk on võrreldes 1998. aastaga kasvanud 3610 kroonilt 5014 kroonini 2001. aastal. Kasv on olnud suurem kui keskmiselt Eestis ja Tallinnas. 1998. aastal moodustas Tartu keskmine brutokuupalk 88% Eesti keskmisest (4125 krooni), 2001. aastal juba 91%. Mitmel tegevusalal on keskmine palk olnud kõrgem Eesti keskmisest: hariduse, tervishoiu ning energeetika, gaasi ja veevarustuse tegevusalal. Oluliselt alla keskmise Eesti taseme ja selle suhtes pideva langustendentsiga olid palgad veonduse, laonduse ja side, hulgi- ja jaemüügi, mootorsõidukite, mootorrataste ja isiklike tarbeesemete ning kodumasinade remondi ning hotellide ja restoranide tegevusalal. Palgad on pidevalt tõusnud ja 2001. aastaks Eesti keskmisele tasemele jõudnud töötleva tööstuse, ehituse ning muu ühiskonna-, sotsiaal- ja isikuteeninduse tegevusalal.

### Registreeritud töötajate jagunemine vanuse järgi

(Allikas: Tartumaa Tööhõiveamet)

| Vanus           | 2001        |              | 2002        |              |
|-----------------|-------------|--------------|-------------|--------------|
|                 | Arv         | Osatähtsus % | Arv         | Osatähtsus % |
| 16-24           | 1745        | 23,1         | 1526        | 23,2         |
| 25-49           | 4356        | 57,6         | 3796        | 57,6         |
| M 50-59 N 50-54 | 1004        | 13,3         | 874         | 13,3         |
| M 60-64 N 55-59 | 423         | 5,6          | 360         | 5,5          |
| M > 60 N > 59   | 35          | 0,5          | 29          | 0,4          |
| <b>Kokku</b>    | <b>7563</b> | <b>100,0</b> | <b>6585</b> | <b>100,0</b> |

Registreeritud töötajate arv on alates 1998. aastast kasvanud kolm korda (2205-lt 6585-le). Suurenemise põhjuseks on olnud 1. oktoobrist 2000 jõustunud "Töötü sotsiaalse kaitse seadus", mis erinevalt varasematest õigusaktidest võimaldab töötuks registreeruda kõigil soovijail, kes parasjagu ei õpi ega tööta, sõltumata töötuse kestusest. Töötajate struktuuris on kasvanud 16-24 aasta vanuste osakaal 18%-lt 23%-ni, mõnevõrra on vähenenud suurima töötajate grupi, 25-49aastaste (61%-lt 58%-ni) osakaal. Vanemate töötajate (alates 50 a) osakaal on viie aasta jooksul jäänud samale tasemele (ligi 20%).

### Töötü abiraha saajate jagunemine vanuse järgi

(Allikas: Tartumaa Tööhõiveamet)

| Vanus           | 2001        |              | 2002        |              |
|-----------------|-------------|--------------|-------------|--------------|
|                 | Arv         | Osatähtsus % | Arv         | Osatähtsus % |
| 16-24           | 449         | 17,0         | 482         | 17,0         |
| 25-49           | 1578        | 59,6         | 1647        | 58,1         |
| M 50-59 N 50-54 | 432         | 16,3         | 472         | 16,6         |
| M 60-64 N 55-59 | 189         | 7,1          | 236         | 8,3          |
| <b>Kokku</b>    | <b>2648</b> | <b>100,0</b> | <b>2837</b> | <b>100,0</b> |

Töötü abiraha saajate arv on alates 1998. aastast kasvanud 996-lt 2837-ni ehk ligi kolm korda. Vähenenud on 25-49aastaste abiraha saajate osakaal (64,5%-lt 58%-ni), suurenenud üle 50-aastaste töötü abirahasaajate osakaal (18%-lt 25%-ni). Alla 25-aastaste töötü abiraha saajate osakaal on jäänud samaks (17%). Töötü abiraha määr on alates 25. novembrist 2000. aastal 400 krooni.

### Tööturutoetuse saajad ettevõtluse alustamiseks 2002. aastal

(Allikas: Tartumaa Tööhõiveamet)

| Tegevusala  | Toetuse saajate arv | Loodud töökohti | Eraldatud summa kroonides |
|---|---------------------|-----------------|---------------------------|
| Põllumajandus, jahindus ja metsandus              | 2                   | 4               | 40 000                    |
| Tööstus   | 7                   | 8               | 80 000                    |
| Energeetika, gaasi- ja veevarustus                | 2                   | 3               | 20 000                    |
| Ehitus  | 3                   | 5               | 30 000                    |
| Hotellid ja restoranid                            | 2                   | 5               | 20 000                    |
| Transport, laomajandus ja side                    | 1                   | 1               | 10 000                    |
| Kinnisvara-, üürimis- ja äriteenindus             | 2                   | 4               | 30 000                    |
| Teised riigi-, sotsiaal- ja isikuteenindus liigid | 7                   | 10              | 120 000                   |
| Koduteenindus palgatud isikute poolt              | 1                   | 1               | 10 000                    |
| <b>Kokku</b>                                      | <b>27</b>           | <b>41</b>       | <b>360 000</b>            |

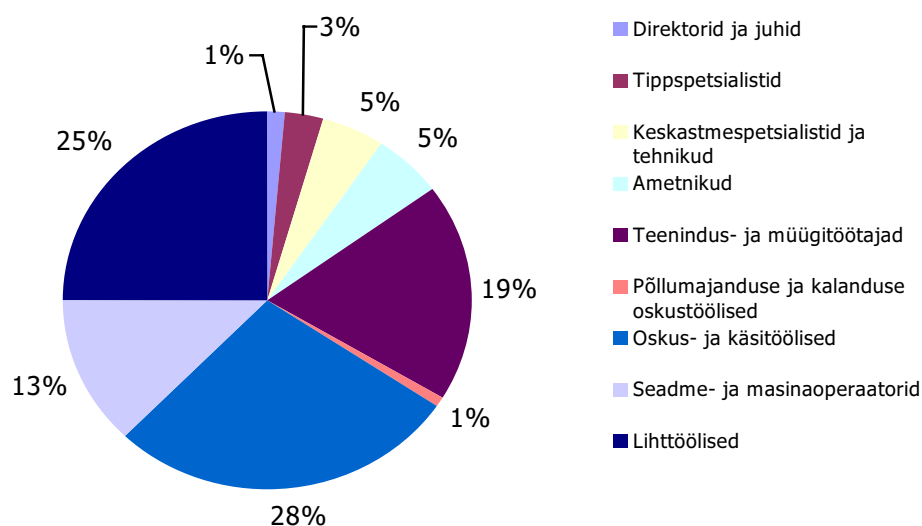
Tööturutoetust ettevõtluse alustamiseks on alates 1999. aastast saanud 106 töötü kogusummas 1,15 miljonit krooni. Enim on toetust saanud tööstuse tegevusalal taotlejad (29

rahuldatud taotlust), kogusummas 300 000 krooni. Järgnevad põllumajanduse, jahinduse ja metsanduse; kinnisvara, üürimis- ja äriteenustega ning muude riigi-, sotsiaal- ja isikuteenindusega tegeleda soovijad (vastavalt 19, 19 ja 14 rahuldatud taotlust ning 210 000, 200 000 ja 190 000 krooni). Alates 2002. a on esimest korda võimalik väljastada ühele taotlejale suuremat toetust kui 10 000 krooni ning on loobunud toetamast hulgi- ja jaekaubanduse; mootorsõidukite, mootorrataste ja isiklike tarbeesemete ning kodumasinate remondiga seotud taotlusi. Tänu toetusele sai Tartu linn juurde nelja aastaga 167 uut töökohta. Enim uusi töökohti loodi tööstuses (40); põllumajanduses, jahinduses ja metsanduses (36) ning kinnisvara, üürimis- ja äriteenuste vallas (31).

### Tööpakkumised ametialade järgi 2002. aastal

(Allikas: Tartumaa Tööhõiveamet)

| Ametiala grupp                            | Tööpakkumiste arv | Osakaal %    |
|---|-------------------|--------------|
| Direktorid ja juhid                       | 34                | 1,4          |
| Tippspetsialistid                         | 76                | 3,1          |
| Keskastmetspetsialistid ja tehnikud       | 121               | 5,0          |
| Ametnikud                                 | 132               | 5,4          |
| Teenindus- ja müügitöötajad               | 452               | 18,6         |
| Põllumajanduse ja kalanduse oskustöölised | 21                | 0,9          |
| Oskus- ja käsitöölised                    | 675               | 27,8         |
| Seadme- ja masinaoperaatorid              | 312               | 12,8         |
| Lihttöölised                              | 607               | 25,0         |
| <b>Kokku</b>                              | <b>2430</b>       | <b>100,0</b> |



# LINNAVARA

## Tartu linnale kuuluvad mitteeluhooned ja –ruumid

| Linnavalitsuse struktuuriüksus | Hoonete arv | Pind m <sup>2</sup> | Sõlmitud kasutuslepingute arv | Rent või üür koos kroonides |
|--------------------------------|-------------|---------------------|-------------------------------|-----------------------------|
| Haridusosakond                 | 76          | 200 203             | 61                            | 53 739                      |
| Kultuuriosakond                | 25          | 43 285              | 25                            | 12 248                      |
| Linnamajanduse osakond         | 8           | 1 813               | 5                             | 1 486                       |
| Linnavarade osakond*           | 50          | 55 264              | 171                           | 1 202 824                   |
| Sotsiaalabi osakond            | 7           | 8 005               | 10                            | 6 398                       |
| <b>Kokku</b>                   | <b>166</b>  | <b>308 570</b>      | <b>272</b>                    | <b>1 276 695</b>            |

\* Linnavarade osakonna majandamisteenistus tegeleb linnale kuuluvate äriruumide üürimisega.

## Äriruumide üürimine

|  | XII 1998   | XII 1999   | XII 2000  | XII 2001  | XII 2002   |
|--|------------|------------|-----------|-----------|------------|
| Sõlmitud kasutuslepingute arv                                  | 393        | 318        | 268       | 214       | 171        |
| sh üürilepinguid (tasulisi)                                    | 325        | 281        | 236       | 190       | 146        |
| tasuta kasutamise lepinguid                                    | 68         | 37         | 32        | 24        | 25         |
| Lepingute alusel kasutusse antav pind (m <sup>2</sup> )        | 55 656     | 42 773     | 36 108    | 41 128    | 41 972     |
| sh üüripind (tasuline)   | 44 322     | 36 902     | 30 782    | 35 300    | 31 343     |
| tasuta kasutusse antav pind                                    | 11 334     | 5 871      | 5 326     | 5 828     | 10 629     |
| Lepingutega katmata, vabad üüripinnad (m <sup>2</sup> )        | ...        | ...        | ...       | ...       | 5 949      |
| Tartu Linnavalitsuse kasutuses olevad pinnad (m <sup>2</sup> ) | ...        | ...        | ...       | ...       | 7 343      |
| Aastas laekunud üüritulu (krooni)                              | 11 446 711 | 11 961 420 | 9 751 667 | 9 736 666 | 14 578 849 |

## Tartu linnale kuuluvad eluruumid

|   | 31.12.99 | 29.03.01 | 31.12.01 | 31.12.02 |
|---|----------|----------|----------|----------|
| Eluruumid kokku                                     | 1381     | 1169     | 861      | 785      |
| sh sotsiaaleluruumid                                | ..       | 370      | 440      | 475      |
| erastamisele mittekuuluvaid *                       | ...      | 100      | 41       | 30       |
| Sotsiaaleluruumi keskmine üldpind (m <sup>2</sup> ) | ..       | ...      | ...      | 29,6     |

\*tunnistatud erastamisele mittekuuluvaks seoses vajadusega üürile anda.

## Tartu linnale kuuluvad monumendid ja dekoratiivskulptuurid

| Jrk | Nimetus  | Asukoht                          | Aasta | Autor  |
|-----|--|----------------------------------|-------|--|
| 1.  | Skulptuurigrupp Vjatško ja Meelis Tartu kaitsel              | Oru tn                           | 1956  | O. Männi                                       |
| 2.  | Armeenia ja eesti rahva sõpruse monument                     | Vabaduse puiestik                | 1978  | A. Dzhivanjan                                  |
| 3.  | F. G. W. Struve monument                                     | Toomemägi                        | 1969  | O. Männi, U. Ivask                             |
| 4.  | M. Saare monument  | Kooli tn                         | 1982  | A. Kulbusch                                    |
| 5.  | I Eesti Õpetajate Seminari mälestuskivi                      | Forseliuse park                  | 1930  |  |
| 6.  | Mälestuskivi Eesti I üldlaulupeole                           | Laululava taga kaskede all       | 1959  | O. Ehelaid                                     |
| 7.  | Mälestuskivi Eesti I üldlaulupeole                           | Narva mnt - Puiestee tn nurk     | 1994  | M. Karmin                                      |
| 8.  | Rahvaste monument  | Toomeorg                         | 1806  | J. W. Krause                                   |
| 9.  | K. E. von Baeri monument                                     | Toomemägi                        | 1886  | A. Opekušin                                    |
| 10. | Barclay de Tolly monument                                    | Barclay plats                    | 1849  | V. Demut-Malinovski, A. Štšedrin               |
| 11. | II maailmasõjas hukkunute memoriaalkompleks                  | Raadi park                       | 1975  | A. Mölder, R. Luup                             |
| 12. | E. Bergmanni monument  | Toomemägi                        | 1913  | A. Hildebrandt                                 |
| 13. | F. R. Faehlmanni monument                                    | Toomemägi                        | 1930  | V. Mellik                                      |
| 14. | F. R. Kreutzwaldi monument                                   | Vabaduse puiestik                | 1952  | J. Hirv, M. Saks, A. Karro, A. Mellik, M. Port |
| 15. | J. K. S. Morgensterni mälestussammas                         | Toomemägi                        | 1851  | K. Tool  |
| 16. | N. Pirogovi monument   | Ülikooli-Lossi tn nurk           | 1952  | J. Raudsepp, M. Mölder, P. Tarvas, A. Volberg  |
| 17. | A. Schmidti monument   | Kassitoome                       | 1982  | Ü. Öun, I. Volkov                              |
| 18. | K. J. Petersoni monument                                     | Toomemägi                        | 1983  | J. Soans, A. Murdmaa                           |
| 19. | M. Härma monument  | M. Härma Gümnaasium              | 1984  | J. Eskel                                       |
| 20. | 100 000. tartlase sünni tähistav skulpturaalne kompositsioon | Atlantise kõrval                 | 1977  | M. Mikof                                       |
| 21. | Mälestuskivi J. Liivile                                      | J. Liivi tn                      | 1964  | A. Starkopf                                    |
| 22. | F. Tuglase monument  | Ülejõe park                      | 1986  | E. Viies, A. Mänd                              |
| 23. | Mälestuskivi õpetajale                                       | Karlova park                     | 1988  | E. Taniloo, A. Bogatkin                        |
| 24. | O. Lutsu monument  | Vabaduse puiestik                | 1987  | A. Rimm, A. Murdmaa                            |
| 25. | Soome-N. Vene rahulepingu mälestuskivi                       | Tõnissoni tn 1                   | 1990  | A. Seppet                                      |
| 26. | Stalinismiohvrite monument "Rukkilill"                       | Riia-Pepleri tn nurk             | 1990  | P. Saar  |
| 27. | Teadlaste aumüüri kivi                                       | Jakobi tn                        | 1968  |  |
| 28. | J. Hurda monument  | Vanemuise park                   | 1994  | J. Soans, R. Tomingas                          |
| 29. | Lenini pronksmonument  | Tähe tn 128 kaarhall             | 1952  | A. Vomm, V. Sannamees                          |
| 30. | A. Matteuse hauamonument                                     | Raadi kalmistu                   | 1997  | M. Karmin, T. Trummal                          |
| 31. | H. Treffneri monument  | Ülejõe park                      | 1997  | M. Karmin, T. Trummal                          |
| 32. | Raekoja purskkaev  | Raekoja plats                    | 1998  | M. Karmin, T. Trummal                          |
| 33. | Vabadussõja monument   | Pauluse kalmistu                 | 1998  | M. Karmin, T. Trummal                          |
| 34. | O. Wilde ja E. Viide skulptuurmonument                       | Wilde kohviku ees                | 1999  | T. Kirsipuu                                    |
| 35. | J. Tõnissoni monument  | Ülikooli-Gildi tn nurk           | 2001  | M. Karmin, T. Trummal                          |
| 36. | 8. ja 9. juulil 1941 Tartu vanglas mõrvatute mälestusmärk    | Pauluse kalmistu                 | 2001  | H. Ajango                                      |
| 37. | Dekoratiivskulptuur "Naine vaasiga"                          | Oru tn 1                         | 1960  | E. Kirs  |
| 38. | Dekoratiivskulptuur "Bravuur"                                | Parandatud, teisaldatud Tähe 127 | 1990  | A. Seppet                                      |
| 39. | Dekoratiivskulptuur "Ema ja laps"                            | Oru tn 1                         | 1979  | E. Taniloo                                     |
| 40. | Dekoratiivskulptuur "Karu"                                   | Vaksali pargis                   | 1957  | O. Ehelaid                                     |
| 41. | Dekoratiivskulptuur "Õppiv tütarlaps"                        | "Park" hotelli juures            | 1959  | J. Paberit                                     |
| 42. | Dekoratiivskulptuur "Metskits imetab talle"                  | Võru tn 80                       | 1977  | A. Vomm  |
| 43. | Skulptuur-kompositsioon "Tüdruk linnuga"*                    | Botaanikaaed                     |       | T. Kirsipuu                                    |
| 44. | Kindral Põdderi bareljeef                                    | Barclay hotelli fuajee           | 2002  | A. Taniloo                                     |

\*Deponeeritud Tartu Ülikoolile

# HARIDUS

(Andmed 1. oktoobri seisuga)

## Koolieelsed lasteasutused

(Allikas: Tartu Linnavalitsuse haridusosakond)

### Laste arv koolieelsetes munitsipaallasteasutustes

| Asutus                         | Õppekeel    | Laste arv       |            |             |             |             |             |                           |                    |
|--------------------------------|-------------|-----------------|------------|-------------|-------------|-------------|-------------|---------------------------|--------------------|
|                                |             | sõimes kuni 3 a |            | aias 3-7 a  |             | kokku       |             | teistest omavalitsus-test |                    |
|                                |             | 2001            | 2002       | 2001        | 2002        | 2001        | 2002        | 2001                      | 2002               |
| Kesklinna Lastekeskus*         | eesti       | 17              | 9          | 133         | 138         | 150         | 147         | 5                         | 2                  |
| Lasteaed Hellig                | eesti       | 48              | 53         | 160         | 165         | 208         | 218         | 20                        | 29                 |
| Lasteaed Karoliine             | eesti       | 18              | 18         | 96          | 97          | 114         | 115         | 1                         | 1                  |
| Lasteaed Kivike                | eesti       | 36              | 35         | 242         | 239         | 278         | 274         | 5                         | 3                  |
| Lasteaed Meelespea             | eesti, vene | 17              | 19         | 118         | 114         | 135         | 133         | 6                         | 4                  |
| Lasteaed Nukitsamees*          | eesti       | -               | -          | 27          | 29          | 27          | 29          | 11                        | 11                 |
| Lasteaed Piilupesa*            | eesti, vene | 59              | 54         | 175         | 202         | 234         | 256         | 3                         | 14                 |
| Lasteaed Ploomike*             | eesti       | -               | -          | 65          | 63          | 65          | 63          | 3                         | 1                  |
| Lasteaed Päkapiikk             | eesti, vene | -               | -          | 67          | 64          | 67          | 64          | 3                         | 2                  |
| Lasteaed Pääsupesa*            | eesti       | 43              | 42         | 136         | 131         | 179         | 173         | 9                         | 6                  |
| Lasteaed Ristikhein*           | eesti       | 33              | 36         | 192         | 194         | 225         | 230         | 8                         | 5                  |
| Lasteaed Sirel                 | vene        | -               | -          | 48          | 49          | 48          | 49          | 1                         | 0                  |
| Lasteaed Tõruke                | eesti       | 18              | 18         | 72          | 73          | 90          | 91          | 0                         | 0                  |
| Lastepäevakodu Annike*         | vene        | 51              | 55         | 118         | 144         | 169         | 199         | 5                         | 10                 |
| Lastepäevakodu Helika          | eesti       | 18              | 18         | 120         | 119         | 138         | 137         | 5                         | 4                  |
| Lastepäevakodu Kannike         | eesti       | 44              | 43         | 196         | 209         | 240         | 252         | 13                        | 8                  |
| Lastepäevakodu Kelluke*        | vene        | 27              | 39         | 149         | 155         | 176         | 194         | 1                         | 3                  |
| Lastepäevakodu Krõll           | eesti       | 27              | 54         | 246         | 214         | 273         | 268         | 11                        | 10                 |
| Lastepäevakodu Midrimaa        | eesti       | 18              | 17         | 121         | 121         | 139         | 138         | 6                         | 2                  |
| Lastepäevakodu Mõmmik          | eesti, vene | 32              | 53         | 169         | 171         | 201         | 224         | 12                        | 17                 |
| Lastepäevakodu Poku*           | eesti       | 18              | 18         | 230         | 228         | 248         | 246         | 3                         | 1                  |
| Lastepäevakodu Rukkilill       | eesti       | 18              | 18         | 123         | 119         | 141         | 137         | 2                         | 3                  |
| Lastepäevakodu Sass            | eesti       | 18              | 19         | 120         | 119         | 138         | 138         | 4                         | 1                  |
| Lastepäevakodu Triinu ja Taavi | eesti       | 40              | 35         | 235         | 242         | 275         | 277         | 6                         | 4                  |
| Lastesõim Mesipuu              | eesti       | 72              | 70         | -           | -           | 72          | 70          | 3                         | 3                  |
| Maarjamõisa Lastepäevakodu*    | eesti, vene | 34              | 37         | 150         | 149         | 184         | 186         | 10                        | 9                  |
| Tähtvere Lastepäevakodu        | eesti       | 49              | 54         | 173         | 177         | 222         | 231         | 7                         | 10                 |
| <b>Kokku</b>                   |             | <b>755</b>      | <b>814</b> | <b>3681</b> | <b>3725</b> | <b>4436</b> | <b>4539</b> | <b>163</b><br>(4%)        | <b>163</b><br>(4%) |

\* erirühmad hariduslike erivajadustega lastele

### Laste arv eralasteaedades

| Asutus                     | 2001      | 2002      |
|----------------------------|-----------|-----------|
| MTÜ Lasteaed Väike Pauline | 41        | 43        |
| MTÜ Lasteaed Seitse sõpra  | 10        | 10        |
| MTÜ Lasteaed Päkapiikk     | 12        | 18        |
| OÜ Remante Cipollino       | 8         | 20        |
| <b>Kokku</b>               | <b>71</b> | <b>91</b> |



# Üldhariduskoolid

(Allikas: Tartu Linnavalitsuse haridusosakond)

| Kool   | Klassid | Koolis õpilasi |               | Õpilaste arvu muutus | Õhtupoole vahetuses |                  | Õpilasi teistest omavalitsustest |                   |
|--|---------|----------------|---------------|----------------------|---------------------|------------------|----------------------------------|-------------------|
|  |         | 2001           | 2002          |                      | 2001                | 2002             | 2001                             | 2002              |
| <b>Munitsipaalkoolid kokku</b>                             |         | <b>15 861</b>  | <b>15 484</b> | <b>-377</b>          | <b>1519 (10%)</b>   | <b>1323 (9%)</b> | <b>1663 (10%)</b>                | <b>1798 (12%)</b> |
| <b>Üldhariduskoolid kokku, sh</b>                          |         | <b>15 366</b>  | <b>15 047</b> | <b>-319</b>          | <b>1440 (9%)</b>    | <b>1245 (8%)</b> | <b>1591 (10%)</b>                | <b>1716 (11%)</b> |
| Annelinna Gümnaasium*                                      | 1.-12.  | 1 020          | 983           | -37                  |                     |                  | 23                               | 27                |
| Annemõisa Kool   | 1.-9.   | 385            | 375           | -10                  |                     |                  | 43                               | 48                |
| Descartes'i Lütseum  | 1.-12.  | 977            | 968           | -9                   | 149                 |                  | 93                               | 109               |
| Forseliuse Gümnaasium                                      | 1.-12.  | 690            | 628           | -62                  |                     | 103              | 37                               | 34                |
| Hugo Treffneri Gümnaasium                                  | 10.-12. | 519            | 535           | 16                   | 176                 |                  | 242                              | 258               |
| Karlova Gümnaasium   | 1.-2.   | 1 052          | 1 031         | -21                  | 147                 |                  | 91                               | 115               |
| Keslinna Kool  | 1.-9.   | 473            | 473           | 0                    |                     |                  | 25                               | 40                |
| Kivilinna Gümnaasium                                       | 1.-12.  | 1 147          | 1 147         | 0                    |                     |                  | 97                               | 116               |
| Kommertsgümnaasium   | 1.-12.  | 1 164          | 1 173         | 9                    |                     |                  | 115                              | 106               |
| Kunstigümnaasium   | 1.-12.  | 1 053          | 1 030         | -23                  |                     |                  | 98                               | 114               |
| Mart Reiniku Gümnaasium                                    | 1.-12.  | 1 261          | 1 229         | -32                  | 201                 |                  | 173                              | 181               |
| Miina Härma Gümnaasium                                     | 1.-12.  | 941            | 933           | -8                   | 352                 |                  | 65                               | 82                |
| Puškini Gümnaasium*  | 1.-12.  | 476            | 595           | 119                  |                     |                  | 36                               | 45                |
| Raadi Gümnaasium*  | 1.-12.  | 306            | suletud       | -306                 |                     |                  | 31                               |                   |
| Raatuse Gümnaasium   | 1.-12.  | 969            | 951           | -18                  |                     |                  | 98                               | 88                |
| Slaavi Gümnaasium*   | 1.-12.  | 714            | 733           | 19                   |                     |                  | 25                               | 26                |
| Tamme Gümnaasium   | 1.-12.  | 1 290          | 1 294         | 4                    | 415                 |                  | 132                              | 160               |
| Täiskasvanute Gümnaasium #                                 | 8.-12.  | 415            | 454           | 39                   |                     |                  | 96                               | 98                |
| Veeriku Kool   | 1.-9.   | 514            | 515           | 1                    |                     |                  | 71                               | 69                |
| <b>Koolid hariduslike erivajadustega lastele kokku, sh</b> |         | <b>495</b>     | <b>437</b>    | <b>-58</b>           | <b>79 (16%)</b>     | <b>78 (18%)</b>  | <b>72 (15%)</b>                  | <b>82 (19%)</b>   |
| Herbet Masingu Kool  | 1.-12.  | 178            | 191           | 13                   |                     |                  | 14                               | 17                |
| Kroonuua Kool #  | 1.-9.   | 210            | 202           | -8                   | 79                  | 78               | 43                               | 53                |
| Maarja Kool  | 1.-9.   | 45             | 44            | -1                   |                     |                  | 10                               | 12                |
| Puistee Kool*  | 1.-9.   | 62             | suletud       | -62                  |                     |                  | 5                                |                   |
| <b>Erakoolid kokku, sh</b>                                 |         | <b>435</b>     | <b>517</b>    | <b>82</b>            |                     |                  |                                  |                   |
| Audentese Erakool  | 1.-7.   | 110            | 122           | 12                   |                     |                  |                                  |                   |
| Elu Sõna Kristlik Kool                                     | 1.-9.   | 58             | 68            | 10                   |                     |                  |                                  |                   |
| Katoliku Kool  | 1.-7.   | 122            | 150           | 28                   |                     |                  |                                  |                   |
| Waldorfgümnaasium  | 1.-12.  | 145            | 177           | 32                   |                     |                  |                                  |                   |
| <b>Riigikoolid kokku, sh</b>                               |         | <b>403</b>     | <b>419</b>    | <b>16</b>            |                     |                  |                                  |                   |
| Emajõe Kool  | 1.-13.  | 102            | 105           | 3                    |                     |                  |                                  |                   |
| Hilje Kool   | 1.-12.  | 301            | 314           | 13                   |                     |                  |                                  |                   |
| <b>Tartu linnas kokku</b>                                  |         | <b>16 699</b>  | <b>16 420</b> | <b>-279</b>          |                     |                  |                                  |                   |

\* vene õppekeelega koolid  
# eesti ja vene õppekeelega koolid

Aastal 2002 paranesid Keslinna kooli ja Kroonuua kooli õpilaste õpingimused seoses koolide ümberasumisega vastavalt Kroonuua ja Raadi tänaval asuvasse suurematesse koolihoonetesse. Aastatel 1997-2001 vähenes vene õppekeelega koolides õpilaste arv 860 õpilase võrra, seetõttu suleti 2002. aasta 1. septembril Raadi Gümnaasium ja Puistee kool ning õpilased paigutati ümber Tartu linna teistesse koolidesse.

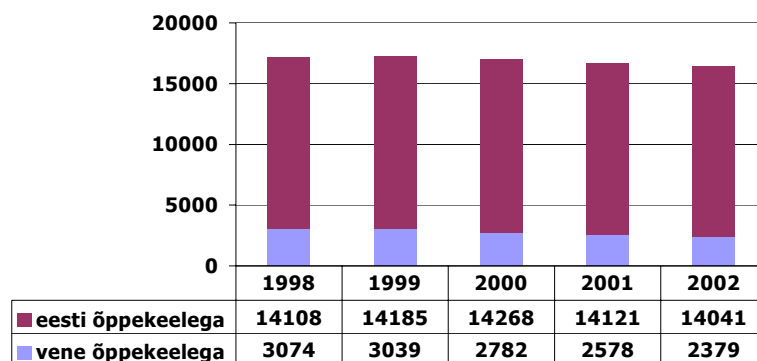
### Tartu linna gümnaasiumide medalitega lõpetanud

| Kool                      | Kuldmedal |           | Hõbemedal |           |
|---------------------------|-----------|-----------|-----------|-----------|
|                           | 2001      | 2002      | 2001      | 2002      |
| Annelinna Gümnaasium      | 3         | 3         | 10        | 4         |
| Descartes'i Lütseum       |           | 2         | 3         |           |
| Forseliuse Gümnaasium     |           |           | 1         |           |
| Herbet Masingu Kool       |           |           |           | 1         |
| Hugo Treffneri Gümnaasium | 3         | 4         | 10        | 11        |
| Karlova Gümnaasium        | 1         |           | 2         |           |
| Kivilinna Gümnaasium      | 1         | 1         |           | 1         |
| Kommertsgümnaasium        | 1         |           | 4         | 2         |
| Mart Reiniku Gümnaasium   | 2         | 1         | 2         | 2         |
| Miina Härma Gümnaasium    | 8         | 5         | 11        | 12        |
| Puškini Gümnaasium        | 1         | 3         | 1         | 4         |
| Raadi Gümnaasium          |           |           | 1         | 3         |
| Raatuse Gümnaasium        | 1         |           | 2         |           |
| Slaavi Gümnaasium         | 2         |           | 1         | 2         |
| Tamme Gümnaasium          | 1         | 1         | 6         | 1         |
| Täiskasvanute Gümnaasium  |           |           | 1         | 1         |
| <b>Kokku</b>              | <b>24</b> | <b>20</b> | <b>55</b> | <b>44</b> |

### Tartu linna gümnaasiumide lõpetanute edasiõppimine

| Kool                      | Lõpetajate arv |             | Õpinguid jätkas (%) |           |             |           | Õpingud lõpetas (%) |           |
|---------------------------|----------------|-------------|---------------------|-----------|-------------|-----------|---------------------|-----------|
|                           |                |             | kõrgkoolis          |           | ametikoolis |           |                     |           |
|                           | 2001           | 2002        | 2001                | 2002      | 2001        | 2002      | 2001                | 2002      |
| Annelinna Gümnaasium      | 83             | 78          | 57                  | 51        | 27          | 21        | 17                  | 28        |
| Descartes'i Lütseum       | 61             | 49          | 66                  | 61        | 16          | 20        | 18                  | 18        |
| Forseliuse Gümnaasium     | 48             | 55          | 48                  | 47        | 29          | 24        | 23                  | 29        |
| Herbet Masingu Kool       | 14             | 9           | 57                  | 44        | 21          | 22        | 21                  | 33        |
| Hugo Treffneri Gümnaasium | 133            | 163         | 90                  | 90        | 2           | 1         | 8                   | 9         |
| Karlova Gümnaasium        | 51             | 48          | 63                  | 60        | 22          | 21        | 16                  | 19        |
| Kivilinna Gümnaasium      | 57             | 54          | 70                  | 80        | 16          | 19        | 14                  | 2         |
| Kommertsgümnaasium        | 65             | 57          | 89                  | 84        | 11          | 12        | -                   | 4         |
| Kunstigümnaasium          | 47             | 72          | 53                  | 60        | 21          | 17        | 26                  | 24        |
| Mart Reiniku Gümnaasium   | 50             | 82          | 82                  | 74        | 8           | 16        | 10                  | 10        |
| Miina Härma Gümnaasium    | 96             | 98          | 95                  | 97        | 2           | 1         | 3                   | 2         |
| Puškini Gümnaasium        | 49             | 65          | 61                  | 58        | 18          | 25        | 20                  | 17        |
| Raadi Gümnaasium          | 28             | 27          | 18                  | 15        | 43          | 30        | 39                  | 56        |
| Raatuse Gümnaasium        | 40             | 41          | 55                  | 56        | 30          | 27        | 15                  | 17        |
| Slaavi Gümnaasium         | 43             | 52          | 65                  | 40        | 21          | 37        | 14                  | 23        |
| Tamme Gümnaasium          | 69             | 79          | 75                  | 84        | 17          | 4         | 7                   | 13        |
| <b>Kokku</b>              | <b>934</b>     | <b>1029</b> | <b>71</b>           | <b>70</b> | <b>16</b>   | <b>15</b> | <b>13</b>           | <b>15</b> |

## Tartu linna õpilaste arv 1998-2002



## Kutseõppeasutused

(Allikas: Tartu Linnavalitsuse haridusosakond)

### Tartu Kutsehariduskeskus

Õppetöö efektiivsuse tõstmiseks ning ressursside tõhusamaks kasutamiseks moodustati alates 1. septembrist 2002 Tartu Tööstuskooli, Tartu Teeninduskooli, Tartu Ehitus- ja Kergetööstuskooli ning Tartu Õppekeskuse baasil munitsipaalkutseõppeasutus Tartu Kutsehariduskeskus. Selle tulemusena kaotati erialade dubleerimine, avati uusi erialasid, muuhulgas erivajadustega õpilastele ning rajati ja sisustati uued õppetöökojad.

Tähistused:

KKPB – kutsekeskharidus põhikooli baasil  
 KKKB – kutsekeskharidus keskkooli baasil

KKH – kutsekõrgharidus

| Õpetatav eriala või kutseala      | Õpilasi<br>2002/2003 | Õppe-<br>aeg | Õppe-<br>tase |
|-----------------------------------|----------------------|--------------|---------------|
| <b>Kokku</b>                      | <b>2139</b>          |              |               |
| Andmetöötlus                      | 27                   | 2 a          | KKKB          |
| Andmetöötlus ja arvutivõrgud      | 59                   | 2 a          | KKKB          |
| Ärikorraldus                      | 50                   | 2 a          | KKKB          |
| Autode ja masinate remont         | 30                   | 2 a          | KKKB          |
| Elektriseadmete hooldus ja remont | 13                   | 2 a          | KKKB          |
| Hotelliteenindus                  | 59                   | 2 a          | KKKB          |
| Individuaalõmblemine              | 24                   | 1 a          | KKKB          |
| Infotehnoloogia                   | 23                   | 2 a          | KKKB          |
| Jaemüügikorraldus                 | 60                   | 2 a          | KKKB          |
| Juuksur                           | 58                   | 2 a          | KKKB          |
| Pagar-kondiiter                   | 42                   | 2 a          | KKKB          |
| Sekretäritöö                      | 53                   | 2 a          | KKKB          |
| Tisler                            | 20                   | 2 a          | KKKB          |
| Toiduainete tehnoloogia           | 17                   | 1 a          | KKKB          |
| Toitlustusteenindus               | 62                   | 2 a          | KKKB          |
| Turismikorraldus                  | 61                   | 2 a          | KKKB          |
| Vanglaametnik                     | 90                   | 1 a          | KKKB          |
| Virtuaalne kaubandus              | 55                   | 2 a          | KKKB          |
| Õmblemine                         | 46                   | 1 a          | KKKB          |
| <b>sh keskkooli baasil</b>        | <b>849</b>           |              |               |
| Arvutitehnik                      | 53                   | 3 a          | KKPB          |
| Autolukksepp                      | 86                   | 3 a          | KKPB          |
| Ehitusviimistlus                  | 90                   | 3 a          | KKPB          |
| Elektrik                          | 78                   | 3 a          | KKPB          |
| Kinnisvarahooldus                 | 89                   | 3 a          | KKPB          |
| Kokk                              | 158                  | 3 a          | KKPB          |

|                            |             |     |      |
|----------------------------|-------------|-----|------|
| Lukksepp                   | 74          | 3 a | KKPB |
| Metallitöö                 | 17          | 3 a | KKPB |
| Müüja                      | 80          | 3 a | KKPB |
| Pagar-kondiiter            | 134         | 3 a | KKPB |
| Tisler                     | 87          | 3 a | KKPB |
| Toiduainete töötlemine     | 59          | 3 a | KKPB |
| Treial                     | 54          | 3 a | KKPB |
| Õmblemine                  | 89          | 3 a | KKPB |
| Üldehitus                  | 88          | 3 a | KKPB |
| <b>sh põhikooli baasil</b> | <b>1236</b> |     |      |
| Tisler                     | 16          | 3 a | KKPB |
| Õmblemine                  | 38          | 3 a | KKPB |
| <b>sh erivajadustega</b>   | <b>54</b>   |     |      |

### Riiklikes kutseõppeasutustes õpetatavad erialad, õpilaste arv ja õppetasemed

| Kooli nimetus  | Õpetatav eriala<br>või kutseala      | Õpilaste arv |            | Õppe-<br>aeg | Õppe-<br>tase |
|--|--------------------------------------|--------------|------------|--------------|---------------|
|  |                                      | 2001/2002    | 2002/2003  |              |               |
| <b>Eesti Mereaka-<br/>deemia Mere-<br/>kooli Tartu filiaal</b> | Sisevete laevajuht-mehaanik          | 30           | 15         | 2 a          | KKKB          |
|  | <b>Kokku keskkooli baasil</b>        | <b>30</b>    | <b>15</b>  |              |               |
| <b>Tartu<br/>Meditsiinikool</b>                                | Sotsiaalhooldaja                     | 61           | 26         | 2 a          | KKKB          |
|  | <b>Kokku keskkooli baasil</b>        | <b>61</b>    | <b>26</b>  |              |               |
| <b>Tartu Kunstikool</b>  | Kunstiline kujundamine               | 17           | 25         | 4 a          | KKPB          |
|  | <b>Kokku põhikooli baasil</b>        | <b>17</b>    | <b>25</b>  |              |               |
| <b>Heino Elleri<br/>nimeline<br/>Tartu<br/>Muusikakool</b>     | Klaver/orel                          | 7            | 5          | 4 a          | KKKB          |
|  | Keelpillid                           | 3            | 2          | 4 a          | KKKB          |
|  | Puhkpillid                           | 12           | 13         | 4 a          | KKKB          |
|  | Löökpillid                           | 1            | -          | 4 a          | KKKB          |
|  | Akordion                             | 6            | 4          | 4 a          | KKKB          |
|  | Klassikaline kitarr                  | 7            | 7          | 4 a          | KKKB          |
|  | Laul                                 | 32           | 32         | 4 a          | KKKB          |
|  | Kooridirigeerimine                   | 10           | 9          | 4 a          | KKKB          |
|  | Muusikateooria ja<br>kompositsioon   | 5            | 6          | 4 a          | KKKB          |
|  | <b>Kokku keskkooli baasil</b>        | <b>83</b>    | <b>78</b>  |              |               |
|  | Klaver                               | 14           | 14         | 4 a          | KKPB          |
|  | Keelpillid                           | 15           | 15         | 4 a          | KKPB          |
|  | Puhkpillid                           | 9            | 11         | 4 a          | KKPB          |
|  | Löökpillid                           | 3            | 4          | 4 a          | KKPB          |
|  | Akordion                             | 4            | 8          | 4 a          | KKPB          |
|  | Klassikaline kitarr                  | 2            | 2          | 4 a          | KKPB          |
|  | Kooridirigeerimine                   | 10           | 11         | 4 a          | KKPB          |
|  | Muusikateooria ja<br>kompositsioon   | 3            | 3          | 4 a          | KKPB          |
|  | <b>Kokku põhikooli baasil</b>        | <b>60</b>    | <b>68</b>  |              |               |
|  | <b>Noorteosakonnas kokku,<br/>sh</b> | <b>137</b>   | <b>169</b> |              |               |
| Klaver   | 58                                   | 64           |            |              |               |
| Akordion   | 8                                    | 5            |            |              |               |
| Puhk- ja löökpillid  | 25                                   | 39           |            |              |               |
| Keelpillid   | 46                                   | 55           |            |              |               |
| Klassikaline kitarr  | -                                    | 3            |            |              |               |
| Laul   | -                                    | 3            |            |              |               |
| <b>Kokku</b>   | <b>280</b>                           | <b>315</b>   |            |              |               |

## Erakutseõppeasutustes õpetatavad erialad ja õpilaste arv

| Kooli nimetus                 | Õpetatav eri- või kutseala                                | Õpilaste arv |           | Õppe-aeg |
|-------------------------------|---|--------------|-----------|----------|
|                               |   | 2001/2002    | 2002/2003 |          |
| <b>Dentese Tervishoiukool</b> | Suuhügienist  | 37           | 28        | 3 a      |
|                               | Hambaarstiabi   | 29           | 13        | 1 a 6 k  |
|                               | Hambaarstiabi (kaugõpe)                                   | 17           | 13        | 1 a 6 k  |
|                               | Hambaarstiabi algõppekursus                               | 5            | -         | 6 k      |
|                               | Hambaarstiabi algõppekursus Forseliuse Gümnaasiumi baasil | 6            | -         | 3 a      |
|                               | <b>Kokku keskkooli baasil</b>                             | <b>94</b>    | <b>54</b> |          |
| <b>Iluravi Erakool</b>        | Kosmeetik   | 56           | 33        | 1 a 6 k  |
|                               | <b>Kokku keskkooli baasil</b>                             | <b>56</b>    | <b>33</b> |          |

## Munitsipaalharidusasutuste pedagoogid 2002/2003

(Allikas: Tartu Linnavalitsuse haridusosakond)

### Pedagoogide jaotus ametijärgu järgi

| Ametijärk                             | Üldhariduskoolid |            | Kutsekoolid |            | Lasteaiad  |            |
|---------------------------------------|------------------|------------|-------------|------------|------------|------------|
|                                       | Arv              | %          | Arv         | %          | Arv        | %          |
| Kvalifikatsiooninõue-tele mittevastav | 46               | 4          | 3           | 2          | 38         | 7          |
| Noorempedagoog                        | 100              | 9          | 18          | 13         | 58         | 11         |
| Pedagoog                              | 689              | 63         | 90          | 65         | 381        | 73         |
| Vanempedagoog                         | 221              | 20         | 25          | 18         | 38         | 7          |
| Pedagoog-metoodik                     | 45               | 4          | 2           | 2          | 5          | 1          |
| <b>Kokku</b>                          | <b>1101</b>      | <b>100</b> | <b>138</b>  | <b>100</b> | <b>520</b> | <b>100</b> |

### Pedagoogide jaotus haridustaseme järgi

| Haridustase    | Üldhariduskoolid |            | Kutsekoolid |            | Lasteaiad  |            |
|----------------|------------------|------------|-------------|------------|------------|------------|
|                | Arv              | %          | Arv         | %          | Arv        | %          |
| Teaduskraad    | 32               | 3          | 4           | 3          | -          | -          |
| Kõrgharidus    | 919              | 83         | 102         | 74         | 191        | 37         |
| Keskeriharidus | 108              | 10         | 27          | 20         | 281        | 54         |
| Keskharidus    | 42               | 4          | 5           | 3          | 48         | 9          |
| <b>Kokku</b>   | <b>1101</b>      | <b>100</b> | <b>138</b>  | <b>100</b> | <b>520</b> | <b>100</b> |

### Pedagoogide jaotus vanuse järgi

| Vanus        | Üldhariduskoolid |            | Kutsekoolid |            | Lasteaiad  |            |
|--------------|------------------|------------|-------------|------------|------------|------------|
|              | Arv              | %          | Arv         | %          | Arv        | %          |
| Alla 30      | 197              | 18         | 14          | 10         | 85         | 16         |
| 30-39        | 258              | 23         | 21          | 15         | 150        | 29         |
| 40-49        | 300              | 27         | 43          | 31         | 129        | 25         |
| 50-59        | 220              | 20         | 35          | 26         | 127        | 24         |
| Üle 60       | 126              | 12         | 25          | 18         | 29         | 6          |
| <b>Kokku</b> | <b>1101</b>      | <b>100</b> | <b>138</b>  | <b>100</b> | <b>520</b> | <b>100</b> |

## Kõrgemad õppeasutused

(Allikas: Riigi Statistikaamet)

| Õppeasutus   | 2001/2002        |                    |             |                   |              | 2002/2003   |                  |                    |                       |            |                   |              |             |
|--|------------------|--------------------|-------------|-------------------|--------------|-------------|------------------|--------------------|-----------------------|------------|-------------------|--------------|-------------|
|  | Kokku üliõpilasi | kutse-kõrg-haridus | diplo-miõpe | baka-laureuse-õpe | magistri-õpe | doktori-õpe | Kokku üliõpilasi | kutse-kõrg-haridus | rakendus-kõrg-haridus | diplomiõpe | baka-laureuse-õpe | magistri-õpe | doktori-õpe |
| <b>Avalik-õiguslikud ülikoolid</b>                                     |                  |                    |             |                   |              |             |                  |                    |                       |            |                   |              |             |
| Tartu Ülikool *  | 14 150           | -                  | 1 767       | 9 266             | 2 116        | 1 001       | 15 752           | -                  | 26                    | 2 080      | 10 243            | 2 439        | 964         |
| Eesti Põllumajandusülikool   | 4 016            | -                  | 315         | 3 202             | 373          | 126         | 4 389            | -                  | -                     | 225        | 3 608             | 405          | 151         |
| Eesti Muusikaakadeemia Tartu filiaal                                   | 18               | -                  | -           | 18                | -            | -           | 17               | -                  | -                     | -          | 17                | -            | -           |
| <b>Riigi rakenduslikud kõrgkoolid ja kutseõppeasutused</b>             |                  |                    |             |                   |              |             |                  |                    |                       |            |                   |              |             |
| Tartu Lennukolledž   | 153              | -                  | 153         | -                 | -            | -           | 212              | -                  | -                     | 212        | -                 | -            | -           |
| Kaitseväe Ühendatud Õppeasutused                                       | 202              | -                  | 202         | -                 | -            | -           | 213              | -                  | -                     | 213        | -                 | -            | -           |
| Tartu Kõrgem Kunstikool  | 259              | -                  | 259         | -                 | -            | -           | 276              | -                  | -                     | 276        | -                 | -            | -           |
| Tartu Meditsiinikool   | 675              | 675                | -           | -                 | -            | -           | 766              | 468                | 268                   | -          | -                 | -            | -           |
| <b>Eraülikoolid</b>  |                  |                    |             |                   |              |             |                  |                    |                       |            |                   |              |             |
| Akadeemia Nord Tartu filiaal   | 35               | -                  | 35          | -                 | -            | -           | 35               | -                  | -                     | -          | 35                | -            | -           |
| Audentese Kõrgema Ärikooli Tartu filiaal                               | 240              | -                  | 177         | 63                | -            | -           | -                | -                  | -                     | -          | -                 | -            | -           |
| Mainori Majandusinstituudi Tartu filiaal                               | 324              | -                  | 34          | 290               | -            | -           | -                | -                  | -                     | -          | -                 | -            | -           |
| Audentes Mainor Ülikool  | ..               | ..                 | ..          | ..                | ..           | ..          | 526              | -                  | -                     | 77         | 448               | 1            | -           |
| <b>Rakenduslikud erakõrgkoolid ja -kutseõppeasutused</b>               |                  |                    |             |                   |              |             |                  |                    |                       |            |                   |              |             |
| Tartu Teoloogia Akadeemia  | 97               | -                  | 97          | -                 | -            | -           | 97               | -                  | -                     | 97         | -                 | -            | -           |
| EKBL Kõrgem Usuteaduslik Seminar                                       | 62               | -                  | 62          | -                 | -            | -           | 70               | -                  | -                     | 70         | -                 | -            | -           |
| Rahvusvaheline Sotsiaalteaduste Rakenduslik Kõrgkool LEX Tartu filiaal | 4                | -                  | 4           | -                 | -            | -           | 26               | -                  | -                     | 26         | -                 | -            | -           |
| Mainori Majanduskooli Tartu filiaal                                    | 50               | 50                 | -           | -                 | -            | -           | 220              | 42                 | 177                   | 1          | -                 | -            | -           |
| Dentese Tervishoiukool   | 42               | 42                 | -           | -                 | -            | -           | 16               | 16                 | -                     | -          | -                 | -            | -           |

\* Koos Tartu Ülikooli avatud ülikooli tasemeõppega ja ilma väljaspool Tartut asuvate kolledžiteta.

# TEADUS- JA ARENDUSTEGEVUS

(Allikas: Riigi Statistikaamet)

Statistiline mõõdupuu sobib kvantitatiivsete suuruste mõõtmiseks, seepärast keskendub statistiline andmekogumine teadus- ja arendustegevusega seotud kulutustele ja töötajatele. Viimasteks loetakse isikuid, kelle tööajast aasta jooksul on vähemalt 10% seotud nimetatud tegevusega. Kõrvuti töötajatega, kellele teadus- ja arendustegevus on põhitöö, on suur grupp töötajaid, kelle põhitöök on õpetamine kõrgkoolis ning kellel teadus- ja arendustegevus hõlmab tööajast vähem kui poole. Seetõttu kasutatakse statistilise põhinäitajana ka teadus- ja arendustegevusele kulutatud tööaega mõõdetuna tööaastates ehk nn täistööajaekvivalenti.

Tartu linna andmete väljatoomine Eesti teadus- ja arendusasutuste statistikast on võimalik riikliku ning kõrgharidussektori osas. Riiklikus sektoris esitasid teadus- ja arendustegevuse aruanded aastatel 2000-20001 Eesti Biokeskus, Eesti Kirjandusmuuseum, Eesti Rahva Muuseum, Rahvusarhiiv, Veterinaar- ja Toidulaboratoorium. 2000. aastal kuulus siia ka Eesti Agrobiokeskus, mis aga järgmisel aastal liideti Eesti Põllumajandusülikooliga ning sellest ajast alates leiab kajastamist kõrgharidussektoris. Teadus- ja arendustegevuse kõrgharidussektorit Tartus esindavad Eesti Põllumajandusülikool ja Tartu Ülikool (k.a väljaspool linna paiknevad struktuuriüksused) ning Kaitseväe Ühendatud Õppeasutused.

## Kulutused asutusesisesele teadus- ja arendustegevusele

| Aasta | Riiklik sektor |                                       | Kõrgharidussektor |                                       |
|-------|----------------|---------------------------------------|-------------------|---------------------------------------|
|       | milj krooni    | Riigi rahastatud kulutuste osakaal, % | milj krooni       | Riigi rahastatud kulutuste osakaal, % |
| 2000  | 22,7           | 61,3                                  | 166,1             | 82,9                                  |
| 2001  | 20,5           | 79,2                                  | 211,1             | 79,9                                  |

## Teadus- ja arendustegevusega seotud töötajad

| Aasta | Töötajad       |                   | Teadus- ja arendustegevusele kulutatud tööaeg aastates |                   |
|-------|----------------|-------------------|--|-------------------|
|       | riiklik sektor | kõrgharidussektor | riiklik sektor   | kõrgharidussektor |
| 2000  | 175            | 2502              | 142  | 1232              |
| 2001  | 178            | 2608              | 132  | 1251              |

**Teadus- ja arendustegevusega seotud töötajad teadusvaldkonna järgi**

| Aasta       | Teadusvaldkond        | Teadlased ja insenerid |            | Tehnikud    |            |            | Abipersonal |            |            |            |
|-------------|-----------------------|------------------------|------------|-------------|------------|------------|-------------|------------|------------|------------|
|             |                       | Mehed                  | Naised     | Kokku       | Mehed      | Naised     | Kokku       | Mehed      | Naised     | Kokku      |
| <b>2000</b> | Loodusteadused        | 473                    | 183        | 656         | 57         | 91         | 148         |            |            |            |
|             | Tehnikateadused       | 44                     | 11         | 55          | 1          | 5          | 6           |            |            |            |
|             | Arstiteadus           | 145                    | 208        | 353         | 12         | 76         | 88          |            |            |            |
|             | Põllumajandusteadused | 113                    | 73         | 186         | 15         | 57         | 72          |            |            |            |
|             | Sotsiaalteadused      | 132                    | 164        | 296         | 8          | 32         | 40          |            |            |            |
|             | Humanitaarteadused    | 136                    | 232        | 368         | 11         | 20         | 31          |            |            |            |
|             | <b>KOKKU</b>          | <b>1043</b>            | <b>871</b> | <b>1914</b> | <b>104</b> | <b>281</b> | <b>385</b>  | <b>102</b> | <b>276</b> | <b>378</b> |
| <b>2001</b> | Loodusteadused        | 466                    | 203        | 669         | 69         | 83         | 152         |            |            |            |
|             | Tehnikateadused       | 37                     | 11         | 48          | 3          | 4          | 7           |            |            |            |
|             | Arstiteadus           | 150                    | 206        | 356         | 16         | 78         | 94          |            |            |            |
|             | Põllumajandusteadused | 117                    | 80         | 197         | 12         | 50         | 62          |            |            |            |
|             | Sotsiaalteadused      | 139                    | 210        | 349         | 6          | 16         | 22          |            |            |            |
|             | Humanitaarteadused    | 146                    | 245        | 391         | 16         | 55         | 71          |            |            |            |
|             | <b>KOKKU</b>          | <b>1055</b>            | <b>955</b> | <b>2010</b> | <b>122</b> | <b>286</b> | <b>408</b>  | <b>100</b> | <b>268</b> | <b>368</b> |



# TERVISHOID

Tartu linna raviasutuste struktuur seisuga 31.12.2002 oli järgmine:

- 24 perearstiasutust;
- 17 era-eriarstiasutust;
- 44 erahambaraviasutust;
- Sihtasutus Tartu Kiirabi;
- Sihtasutus Tartu Ülikooli Kliinikum.

## Arstide ja õendusala töötajate arv

(Allikas: Tartu Linnavalitsuse linnaarstiteenistus, SA TÜ Kliinikum)

|                    | 2001 | 2002 |
|--------------------|------|------|
| Arste kokku        | 693  | 772  |
| neist hambaarste   | 122  | 137  |
| Õendusalatöötajaid | 1142 | 1242 |

## Arstikülastuste arv

(Allikas: Tartu Linnavalitsuse linnaarstiteenistus)

| Aasta | Perearstiasutused         |              | Era-eriarstiasutused      |              | Erahamba-<br>raviasutused |
|-------|---------------------------|--------------|---------------------------|--------------|---------------------------|
|       | Ambulatoorsed<br>visiidid | Koduvisiidid | Ambulatoorsed<br>visiidid | Koduvisiidid | Arstikülastused           |
| 2001  | 259 052                   | 27 212       | 129 243                   | 263          | 129 110                   |
| 2002  | 278 487                   | 21 861       | 114 037                   | 120          | 132 256                   |

1997. aastal käivitus Tartu linnas **perearstiabi** süsteem. Seisuga 31.12.2002 oli Tartu linnas 24 perearstiasutust, kus töötas kokku 58 perearsti. Keskmine perearsti nimistu suurus on 1900 isikut. Kõik perearstid töötavad eraõiguslikena. Perearstikeskuste asukohad on kujunenud lähtudes printsiipest, et igas linnaosas oleks kättesaadav perearstiabi ja samas on tagatud ka võimalus vabalt valida perearst.

## Sihtasutuse Tartu Ülikooli Kliinikum põhinäitajad

(Allikas: Tartu Linnavalitsuse linnaarstiteenistus, SA TÜ Kliinikum)

|                                  | 2001    | 2002    |
|----------------------------------|---------|---------|
| Keskmine voodite arv aastas      | 1 053   | 906     |
| Ravitud haigete arv              | 39 232  | 37 294  |
| Voodipäevade arv                 | 294 059 | 265 592 |
| Keskmine ravikestvus päevades:   | 7,5     | 7,1     |
| sh akuutravil                    | 6,3     | 6,0     |
| hooldusravil                     | 27,6    | 28,2    |
| Ambulatoorsete vastuvõttude arv: | 481 055 | 478 739 |
| sh eriarsti vastuvõttud          | 361 032 | 365 790 |
| hambaarsti vastuvõttud           | 120 023 | 112 949 |

**Sihtasutus Tartu Ülikooli Kliinikum** asutati 22. detsembril 1998. Kliinikumi on integreeritud ravi-, õppe-, teadus- ja arendustöö. SA TÜ Kliinikum osutab ambulatoorset ja statsionaarset eriarstiabi ning sellega seonduvaid tervishoiuteenuseid kõikidele Eesti Vabariigi elanikele. Kliinikumi koosseisus on 17 erialakliinikut, 6 meditsiinilist ja 12 mittemeditsiinilist teenistust. Siin on esindatud kõik Eestis viljeldavad meditsiini erialad, mitmel kitsamal erialal on Kliinikum ainus kõrgema etapi arstiabi osutav raviasutus Eestis.

Ligi 200-aastase ajaloo Kliinikumil on tänaseks välja kujunenud mitmeid Eestis unikaalseid traditsioone:

1. Kliinikum tähistab asutamise aastapäeva tervishoiukorralduse temaatikaga seotud konverentsiga.
2. Kliinikum tunnustab omanimelise preemiaga väljapaistvaid eesti arste, kes oma tegevusega on andnud olulise panuse meditsiini arengusse. Preemia laureaatideks on valitud:
  - 1998 – professor Arvo Tikk
  - 1999 – professor Endel Tünder
  - 2000 – professor Vello Salupere
  - 2001 – professor Ain-Elmar Kaasik
  - 2002 – doktor Vello Ilmoja

**Tartu Kiirabi väljasõidud Tartu linna ja maakonda**  
(Allikas: Tartu Linnavalitsuse linnaarstiteenistus, SA Tartu Kiirabi)

| Aasta | Haigestumine           |              | Õnnetusjuhtum          |              | Haigete transport      |              | Kokku  |              |
|-------|------------------------|--------------|------------------------|--------------|------------------------|--------------|--------|--------------|
|       | Abi saanud isikute arv | % üld-arvust | Abi saanud isikute arv | % üld-arvust | Abi saanud isikute arv | % üld-arvust | Üldarv | neist lapsed |
| 2001  | 24 182                 | 81,3         | 5147                   | 17,3         | 410                    | 1,4          | 29 739 | 3993         |
| 2002  | 24 227                 | 83,0         | 4511                   | 15,5         | 450                    | 1,5          | 29 188 | 4004         |

**Sihtasutus Tartu Kiirabi** asutati 2001. aastal. Selle moodustavad 17 kiirabibrigaadi asukohaga Tartu linn, Räpina, Otepää, Põltsamaa, Alatskivi, Elva, Antsla ja Mustvee. Tartu linna ja Tartu maakonda teenindab ööpäevaringselt kolm intensiiv- ehk reanimobiilbrigaadi, kolm arstibrigaadi ja neli õebrigaadi. Ülaltoodud tabelis on kajastatud ainult Tartu linna ja maakonna statistika.

**Tartu linna elanike ravikulud kroonides**  
(Allikas: Eesti Haigekassa, Eesti Haigekassa Tartu osakond, Tartu Linnavalitsuse linnaarstiteenistus)

|                                     | Kulu liik  | 2001        | 2002        | Katteallikas        |
|-------------------------------------|--|-------------|-------------|---------------------|
| Ravikindlustusega hõlmatud elanikud | Ravikulud:   |             |             | Eesti Haigekassa    |
|                                     | sh perearstiabi  | 27 145 368  | 34 284 128  |                     |
|                                     | ambulatoorne eriarstabi  | 58 717 406  | 64 596 761  |                     |
|                                     | statsionaarne ravi   | 106 324 132 | 117 067 729 |                     |
|                                     | hambaravi  | 19 191 968  | 17 589 171  |                     |
|                                     | hooldusravi  | 1 834 326   | 2 055 554   |                     |
|                                     | Soodusravimid  | 57 796 657  | 82 909 111  |                     |
|                                     | Töövõimetushüvitised   | 60 268 871  | 64 990 111  |                     |
|                                     | Hooldusravi dotatsioon   | 636 000     | 1 000 000   | Tartu linna eelarve |
|                                     | Kulutused koduste hooldushaigete hooldus- ja põetusvahenditele | 267 100     | 270 000     | Tartu linna eelarve |

Tartu linna eelarvest doteeritakse hooldusravi voodipäevi arvestusega 100 krooni ühe voodipäeva eest.

Alates 1998. aastast eraldatakse linna eelarvest perearstidele sihtotstarbeliselt raha kodustele voodihaigetele hooldus- ja põetusvahendite ostmiseks. Hooldus- ja põetusvahendite jagamine perearstide kaudu on kõige otstarbekam, sest perearstid omavad informatsiooni abivajajatest. Ravikindlustusega hõlmamata isikute vältimatu ravi kulud kaetakse riigi eelarvelistest vahenditest. Kindlustuseta isikute plaanilist ravikulu kaeti 2002. aastal Tartu linna eelarvest 112 263 krooniga vastavalt raviasutuste poolt esitatud arvetele.

**Ravikindlustusega hõlmatud Tartu linna elanike esmashaigestumine**  
(Allikas: Eesti Haigekassa)

| Haiguste grupp                               | 2001   |        |        | 2002   |        |        |
|--|--------|--------|--------|--------|--------|--------|
|  | Mehed  | Naised | Kokku  | Mehed  | Naised | Kokku  |
| 1. Nakkushaigused                            |        |        |        |        |        |        |
| 1.1 Süüfilis                                 | 16     | 37     | 53     | 16     | 20     | 36     |
| 1.2 Sugulisel teel levivad klamüüdiahaigused | 96     | 323    | 419    | 61     | 296    | 357    |
| 1.3 Trihhomoniaas                            | 30     | 98     | 128    | 11     | 54     | 65     |
| 1.4 Tuberkuloos                              | 140    | 74     | 214    | 139    | 82     | 221    |
| 1.5 Äge B-viirushepatiit                     | -      | 2      | 2      | 11     | 9      | 20     |
| 1.6 HIV tõbi (AIDS)                          | -      | 2      | 2      | 1      | 1      | 2      |
| 1.7 HIV kandlus                              | -      | -      | -      | 1      | 2      | 3      |
| 2. Kasvajad                                  | 1 297  | 3 909  | 5 206  | 1 250  | 3 755  | 5 005  |
| 3. Psüühika- ja käitumishäired               | 3 133  | 4 907  | 8 040  | 3 221  | 5 114  | 8 335  |
| 4. Vereringeelundite haigused                | 6 273  | 11 942 | 18 215 | 6 568  | 12 595 | 19 163 |
| 5. Hingamiseldundite haigused                | 13 931 | 18 839 | 32 770 | 12 390 | 16 871 | 29 261 |
| 6. Vigastused ja mürgistused                 | 8 370  | 6 223  | 14 593 | 8 412  | 6 238  | 14 650 |

**Linna eelarvest rahastatud tervist edendavad projektid**  
(Allikas: Tartu Linnavalitsuse linnaarstiteenistus)

| Aasta | Projektide arv | Rahastamine kroonides |
|-------|----------------|-----------------------|
| 2001  | 8              | 238 693               |
| 2002  | 15             | 260 600               |

**Tervist edendava tegevuse** eesmärgiks on tervist väärtustava eluhoiaku kujundamine. Rahastatakse kodanikualgatuslikke tervist edendavaid projekte. Prioriteetsed valdkonnad tervise projektide rahastamisel on olnud tervisekasvatus ja tervisealane nõustamine, eri earühmi haaravad tervise üritused, HIV/AIDS ja teiste sugulisel teel levivate haiguste ennetamine, alkoholismi ja narkomaania ennetus, ravi ja rehabilitatsioon, kodune õendushooldus ja taastusravi.

# HOOLEKANNE

## Hoolekandeesutused

(Allikas: Tartu Maavalitsus, Tartu Linnavalitsuse sotsiaalabi osakond)

| Asutus                          | Kohtade arv     |               | Hoolealuste arv |               | Ametikohtade arv |               |
|---------------------------------|-----------------|---------------|-----------------|---------------|------------------|---------------|
|                                 | 2002. a alguses | 2002. a lõpus | 2002. a alguses | 2002. a lõpus | 2002. a alguses  | 2002. a lõpus |
| <b>Laste hoolekanne</b>         |                 |               |                 |               |                  |               |
| Väikelastekodu Käopesa          | 55              | 56            | 56              | 56            | 38               | 37,5          |
| Tartu Mäe-kodu                  | 30              | 30            | 29              | 30            | 17               | 15            |
| Kivistiku Lastekodu             | 7               | 8             | 7               | 8             | 3                | 2             |
| Tartu Kristlik Kodu             | 9               | 9             | 9               | 9             | 11               | 11            |
| Tartu Kristlik Noortekodu       | 30              | 28            | 30              | 28            | 5                | 10            |
| Tartu Laste Turvakodu           | 20              | 20            | 24              | 16            | 13               | 14            |
| <b>Täiskasvanute hoolekanne</b> |                 |               |                 |               |                  |               |
| Tartu Hooldekodu                | 115             | 115           | 122             | 123           | 68,5             | 68,5          |
| Varjupaik                       | 33              | 70            | 43              | 70            | 7                | 13            |
| Vaimse Tervise Hooldekeskus     | ..              | ..            | 142             | 142           | 50               | 50            |
| Päevakeskus Kalda               | ..              | ..            | 298             | 279           | 52               | 52            |
| Päevakeskus Tähtvere            | ..              | ..            | 105             | 110           | 13,5             | 12,5          |

Lühiülevaates Tartu 1998 kirjeldati Tartu hoolekandeesutustena viit laste hoolekandeesutust ja kaht täiskasvanute hoolekandeesutust. Rõhutati 1990ndate lõppu iseloomustavat tendentsi hoolekandes, s.o riikliku hoolekande asendumist munitsipaalhoolekandega.

Laste hoolekandeesutustest olid riikliku staatusega Väikelastekodu Käopesa, munitsipaalasutused Tartu Mäe-kodu, Tartu Laste Turvakodu, Kuulmis- ja Kõnehälvetega Laste Keskus ning erainitsiatiivil põhinev Tartu Õigushälvikute Varjupaik.

Vaadeldes viieaastast perioodi (1998–2002) nähtub, et Tartus tegutseb laste hoolekandeesutustest käesoleval ajal riiklik lastehoolekandeesutus Väikelastekodu Käopesa ja munitsipaalasutus Tartu Laste Turvakodu. Tartu Mäe-kodu on reorganiseeritud mittetulundusühinguks. Kuulmis- ja Kõnehälvetega Laste Keskusest on kujundatud lasteaed erivajadustega lastele. Tartu Õigushälvikute Varjupaik nimetati asutajate initsiatiivil mittetulundusühinguks Tartu Kristlik Kodu. Viimasest kasvas omakorda välja uus mittetulundusühing Tartu Kristlik Noortekodu. Lastekoduteenust pakub sihtasutus Kivistiku Lastekodu.

Kaks täiskasvanute hoolekandeesutust – Tartu Hooldekodu ja Vaimse Tervise Hooldekeskus – on tegutsenud käesoleva ajani munitsipaalasutustena. Viie aasta jooksul on lisandunud kolm munitsipaalasutust: Varjupaik, Päevakeskus Kalda ja Päevakeskus Tähtvere. MTÜ-lt Ropka-Karlova Päevakeskus ostab Tartu linn päevakeskuse teenust.

Viie aasta analüüs näitab väga kiireid ja radikaalseid muutusi institutsionaalses hoolekandes. Mitmed munitsipaalasutused on reorganiseeritud eraõiguslikeks asutusteks ja kohalikule omavalitsusele pakub teenust nn kolmas sektor lepingute alusel (näiteks lastekoduteenus, päevakeskuseteenus).

## Pensionikindlustus seisuga 31.12.2002

(Allikas: Tartu Pensioniamet)

| Pensiooni liik                     | Saajate arv   |
|------------------------------------|---------------|
| Vanaduspension*                    | 20 430        |
| Pension väljateenitud aastate eest | 69            |
| Rahvapension                       | 780           |
| Toitjakaotuspension                | 1 087         |
| Töövõimetuspension                 | 3 444         |
| <b>Kokku</b>                       | <b>25 810</b> |

\*sh 67 eripensiooni saajat (politseinikud, kohtunikud, prokurörid).

Pensionisaajaid on Tartu linnas olnud aastatel 1998–2002 stabiilselt ligikaudu 25 000 inimest, sh vanaduspensiooni saajaid ligikaudu 20 000. Seega iga neljas Tartu elanik saab pensiooni.

## Puuetega inimeste sotsiaaltoetused seisuga 31.12.2002

(Allikas: Tartu Pensioniamet)

| Toetuse liik                                | Toetuse saajate arv |
|---|---------------------|
| Puudega lapse toetus                        | 376                 |
| 16-aastase ja vanema puudega inimese toetus | 10 836              |
| Hooldajatoetus                              | 3 665               |
| Puudega vanema toetus                       | 133                 |
| <b>Igakuulised toetused kokku</b>           | <b>15 010</b>       |
| Õppetoeetus                                 | 1                   |
| Rehabilitatsioonitoetus                     | 27                  |
| Täiendkoolitustoetus                        | -                   |

1. jaanuaril 2000 jõustus puuetega inimeste sotsiaaltoetuste seadus. Seega on võrreldavad aastad 2000–2002. Puudega inimeste sotsiaaltoetusi makstakse puudest tingitud abivajaduse ja lisakulutuste kompenseerimiseks, sotsiaalseks rehabilitatsiooniks ning hoolduseks.

Kolmekordselt on kasvanud 16-aastase ja vanema puudega inimese toetust saanute arv: 2000. aastal 3340 inimest, 2001. aastal 9974 inimest ja 2002. aastal 10 836 inimest.

Hooldajaks on määratud 2000. aastal 78 inimest, 2001. aastal 3055 inimest ja 2002. aastal 1879 inimest.

Statistikast nähtub, et 10%-le Tartu elanikest on omistatud puue. Puue on anatoomilise, füsioloogilise või psüühilise struktuuri või funktsiooni kaotus või kõrvalekalle. 1998. aastal oli Tartu linnas puuetega inimeste (vaegurite) osatähtsus 4,2% Tartu elanikest.

Dotsent Jüri Kõre andmetel on puuetega inimeste osatähtsus arenenud riikides 9-11% elanikest. Siiski võib arvata, et puuetega inimeste arvu kolmekordne kasv Tartu linnas kolme aasta jooksul ei näita Eesti Vabariigi ja Tartu linna kõrget arengutaset, vaid pigem pensionite madalat taset, mida puuetega inimeste sotsiaaltoetusega püütakse kompenseerida.

## Peretoetused seisuga 31.12.2002

(Allikas: Tartu Pensioniamet)

| Toetuse liik                                  | Toetuse saajate arv |
|---|---------------------|
| Lastetoetused                                 | 14 187              |
| sh 1 lapsega                                  | 8 189               |
| 2 lapsega                                     | 4 836               |
| 3 ja enama lapsega                            | 1 162               |
| Üksikvanema lapse toetus                      | 1 841               |
| Ajateenija lapse toetus                       | 1                   |
| Eestkostetava või hooldatava lapse toetus     | 162                 |
| <b>Igakuulised toetused kokku</b>             | <b>16 191</b>       |
| Koolitoetus                                   | 14 222              |
| Sünnitoetus                                   | 1 184               |
| Paljulapselise pere täiendav ühekordne toetus | 235                 |
| Elluastumistoetus                             | 2                   |

Lisaks riiklikule peretoetusele maksab Tartu linn täiendavat lapsetoetust Tartu linna elanikele Tartu Linnavalikogu poolt kehtestatud määras. Toetuse esimest osa makstakse emale seitsmendal raseduskuul, toetuse teist osa makstakse emale pärast sünnitust, toetuse kolmandat osa makstakse lapse üheaastaseks saamisel ja toetuse neljandat osa makstakse lapse kaheaastaseks saamisel.

### Tartu linna täiendav lapsetoetus 2002. aastal

(Allikas: Tartu Linnavalitsuse sotsiaalabi osakond)

|                                | Taotlejad   | Toetuse suurus kr | Summa kr         |
|--------------------------------|-------------|-------------------|------------------|
| Toetuse I osa                  | 882         | 1050              | 926 100          |
| 3. ja järgmine laps            | 167         | 1500              | 250 500          |
| <b>I osa kokku:</b>            | <b>1049</b> |                   | <b>1 176 600</b> |
| Toetuse II osa                 | 792         | 450               | 356 400          |
| 3. ja järgmine laps            | 160         | 750               | 120 000          |
| Kaksikud                       | 4           | 450+450           | 3 600            |
| Kaksikud (2. ja 3. laps)       | 6           | 450+750           | 7 200            |
| Kaksikud (3. ja järgmine laps) | 3           | 750+750           | 4 500            |
| <b>II osa kokku:</b>           | <b>965</b>  |                   | <b>491 700</b>   |
| Toetuse III osa                | 856         | 1500              | 1 284 000        |
| 3. ja järgmine laps            | 127         | 2250              | 285 750          |
| Kaksikud                       | 9           | 1500+1500         | 27 000           |
| Kaksikud (2. ja 3. laps)       | 3           | 1500+2250         | 11 250           |
| Kaksikud (3. ja järgmine laps) | 2           | 2250+1500         | 9 000            |
| <b>III osa kokku:</b>          | <b>997</b>  |                   | <b>1 617 000</b> |
| Toetuse IV osa                 | 960         | 1500              | 1 440 000        |
| Kaksikud                       | 8           | 1500+1500         | 24 000           |
| <b>IV osa kokku:</b>           | <b>968</b>  |                   | <b>1 464 000</b> |
| <b>Kokku</b>                   | <b>3979</b> |                   | <b>4 749 300</b> |

**Toimetulekutoetuse maksmine 2002. aastal**  
(Allikas: Tartu Linnavalitsuse sotsiaalabi osakond)

|  |        |
|--|--------|
| Toimetulekutoetus* (tuh kr)                                    | 45 123 |
| Toimetulekutoetuse taotluste arv                               | 48 719 |
| Toetus ühe taotluse kohta (kr)                                 | 926    |
| Eluasemekulude katmine toimetulekutoetuse vahenditest (tuh kr) | 17 456 |
| Toetuse taotluste arv eluasemekulude katteks                   | 41 242 |

\* Arvestatud summa, sellest välja makstud 38 841 000 krooni.

Toimetulekutoetuse väljamakseteks kulunud summa on suurenenud viie aasta jooksul kolm korda. Toimetulekutoetuse taotlejate arv on suurenenud sama perioodi jooksul kaks korda. Aastast 2000 on toimetulekutoetuse taotlejate arv kasvanud oluliselt üliõpilastest taotlejate lisandumise tõttu. Kõigist 2002. aastal esitatud taotlustest moodustasid taotlused, kus taotleja ise oli üliõpilane või kus taotleja peres oli üliõpilane, ligikaudu 76%.

**Täiendavad sotsiaaltoetused linna eelarvest erakorraliste juhtumite puhul 2002. aastal**  
(Allikas: Tartu Linnavalitsuse sotsiaalabi osakond)

| <b>Toetuse liik</b>                         | <b>Taotlused</b> | <b>Summa kr</b> | <b>Keskmine toetus kr</b> |
|---|------------------|-----------------|---------------------------|
| Kriisiabi toetus                            | 129              | 60 705          | 471                       |
| Kolimistoetus                               | 16               | 6 549           | 409                       |
| Küttetoetus                                 | 614              | 395 550         | 644                       |
| Toetus lastele                              | 113              | 50 388          | 446                       |
| Matusetoetus                                | 48               | 31 825          | 663                       |
| Toetus mõõturite paigaldamiseks             | 49               | 25 420          | 519                       |
| Toetus ortopeedilise abivahendi soetamiseks | 177              | 83 685          | 473                       |
| Toetus dokumentide taotlemiseks             | 154              | 48 940          | 318                       |
| Pensionäri toetus                           | 8                | 2 400           | 300                       |
| Ravimitoetus                                | 107              | 33 158          | 310                       |
| Remonditoetus                               | 49               | 19 780          | 404                       |
| Toetus riiete muretsemiseks                 | 3                | 1 100           | 367                       |
| Toetus kinnipidamisasutusest vabanenule     | 2                | 600             | 300                       |
| Toetus õnnetusjuhtumi korral                | 48               | 48 200          | 1004                      |
| <b>Rahuldatud taotlused</b>                 | <b>1517</b>      | <b>808 300</b>  | <b>533</b>                |
| Rahuldamata taotlused                       | 585              |                 |                           |
| <b>Kokku</b>                                | <b>2102</b>      |                 |                           |

Aastatel 1998–2002 on ühekordsete nn kriisiabi toetuste taotluste arv kasvanud kaks korda. Keskmine väljamakse ühe taotluse kohta on olnud stabiilselt 450–500 krooni. Kõige sagedamini on raha eraldatud küttetoetuseks ja ortopeedilise abivahendi soetamise toetuseks. Sellest nähtub, et vähekindlustatud elanikel (pensionärid, puuetega inimesed, lapsega/lastega pered) puuduvad rahalised vahendid ühekordse, vältimatu väljamineku katteks.

## Eakate ja puuetega inimeste hoolekanne 2002. aastal

(Allikas: Tartu Linnavalitsuse sotsiaalabi osakond)

| Teenuse liik                       | Isikute arv |
|------------------------------------|-------------|
| Hooldaja määramine puudega isikule | 1879        |
| Hoolduse lõpetamine                | 534         |
| Hooldekodusse suunamine            | 46          |
| Sotsiaalnõustamine                 | 354         |

2002. aastal rahastati linnaelarvest vanuritele, puuetega isikutele ja vähekindlustatud isikutele järgmisi teenuseid:

- vanurite hooldekoduteenus;
- vanurite päevakeskuse teenus;
- invataksoteenus;
- viipekeele tõlketeenus;
- isikliku abistaja teenus;
- nõustamisteenus;
- vähekindlustatud isikutele toidu ja riideabi andmine.

Koduhooldusel oli 31.12.2002 seisuga 279 vanurit, sh erivajadustega 246.

Tartu linn osales alljärgnevate organisatsioonide tegevuskulude katmisel:

- MTÜ Ühendus Abi – supiköök;
- MTÜ Tartu Puuetega Inimeste Koda – puuetega inimeste tegevuse toetamine;
- Tartu Linna Pensionäride Organisatsioon Kodukodus – vanurite huvitegevus;
- MTÜ Iseseisev Elu –vaimse tervise probleemidega isikute igapäevaelu toetamine.

## Vanemliku hoolitsuseta lapsed 2002. aastal

(Allikas: Tartu Linnavalitsuse sotsiaalabi osakond)

|                                    | Tüdrukud  | Poisid    | Kokku     |
|------------------------------------|-----------|-----------|-----------|
| Arvele võetud lapsed               | 57        | 30        | 87        |
| sh kuni 3-aastased lapsed          | 12        | 1         | 13        |
| Lapsed, kes paigutati              |           |           |           |
| a) varjupaikadesse                 | 8         | 5         | 13        |
| sh kuni 3-aastased lapsed          | 1         | -         | 1         |
| b) laste hoolekandeaustustesse     | 17        | 13        | 30        |
| sh kuni 3-aastased lapsed          | 8         | 1         | 9         |
| c) perekondadesse                  | 22        | 11        | 33        |
| sh kuni 3-aastased lapsed          | -         | -         | -         |
| d) bioloogilistesse perekondadesse | 8         | -         | 8         |
| sh kuni 3-aastased lapsed          | 3         | -         | 3         |
| <b>Kokku paigutatud</b>            | <b>55</b> | <b>29</b> | <b>84</b> |
| sh kuni 3-aastased lapsed          | 12        | 1         | 13        |



**Laste õiguste kaitse 2002. aastal**  
(Allikas: Tartu Linnavalitsuse sotsiaalabi osakond)

|   | alla 3 a      |        | 3-6 a         |        | 7-14 a        |        | 15-17 a       |        | Kokku |
|---|---------------|--------|---------------|--------|---------------|--------|---------------|--------|-------|
|   | tüdru-<br>kud | poisid | tüdru-<br>kud | poisid | tüdru-<br>kud | poisid | tüdru-<br>kud | poisid |       |
| Laste arv, kelle vanematelt on kohus vanema õigused ära võtnud  | -             | 1      | 1             | 2      | 2             | 7      | 2             | 1      | 16    |
| Laste arv, kes on kohtuotsusega perekonnast eraldatud   | 1             | -      | -             | -      | 1             | 5      | 1             | -      | 8     |
| Laste arv, kelle osas kohus või eestkostetasutus on lahendanud vaidluse elukoha, lahus elava vanema lapsega suhtlemise ja kasvatamisest osavõtu, ülalpidamiskohustuse üle ning muud vaidlused | 25            | 24     | 60            | 64     | 133           | 210    | 110           | 141    | 766   |

2002. aastal toetati linna eelarvest **vähekindlustatud perede laste toitlustamist** 5,4 miljoni krooniga. Koolitoidutoetust määratakse õppepöolaastaks (jaanuarist juunini toetati 2492 ja septembrist detsembrini 1518 last) ja lasteaiatoidutoetust kord kvartalis (I kvartalis määrati 708, II kvartalis 675, III kvartalis 471 ja IV kvartalis 625 lapsele).

2002. aastal rahastati linnaeelarvest lastele ja noortele, sh erivajadustega lastele ja noortele järgmisi teenuseid:

- laste päevakeskuse teenus;
- lastekodu teenus;
- tugiisiku teenus.

Tartu linn osales alljärgnevate laste ja noortega tegelevate organisatsioonide tegevuskulude katmisel:

- MTÜ Hea Algus – toimetulekuraskustes väikelastega perede kodukülastused;
- MTÜ Tartu Laste Tugikeskus – tegevus väärkoheldud laste ja peredega;
- MTÜ Eesti Vaimse Tervise Ühing – laste leinalaager;
- MTÜ Kristiik Noortekodu – tänavalaste rehabilitatsiooniprojekti toetamine.

## Sotsiaaleluruumi taotlemine

Sotsiaaleluruumide üürileandmist reguleerib Tartu Linnavalikogu 29. juuni 2000. aasta määrusega nr 29 kinnitatud "Sotsiaaleluruumide üürileandmise kord". Sotsiaaleluruumi taotluste menetlemine toimub alates 2001. aasta 1. jaanuarist sotsiaalabi osakonnas. Kõik taotlused vaatab läbi linnavalitsuse elamukomisjon, kes otsustab, kas isik vastab arvele võtmise nõuetele ja milliste miinimumnõuetega ta arvele võetakse. Samuti teeb elamukomisjon otsuseid üürilepingu pikendamise või mittepikendamise, korterite üürile andmise ja arvelt kustutamise kohta. Sotsiaaleluruum antakse reeglina üürile üheks aastaks.

### Sotsiaaleluruumi taotluste menetlemine 2002. aastal

| Otsus   | Taotlejate arv |
|---|----------------|
| Sotsiaaleluruumi vajajana arvele võtmine              | 234            |
| Sotsiaaleluruumi vajajana arvele võtmisest keeldumine | 144            |
| Sotsiaaleluruumi üürile andmine                       | 125            |
| Üürilepingu pikendamine                               | 157            |
| Üürilepingu pikendamisest keeldumine                  | 5              |
| Arvelt kustutatud                                     | 33             |
| <b>Menetletud taotlusi kokku</b>                      | <b>698</b>     |

### Sotsiaaleluruumi vajajana arvele võetute jagunemine põhjuste lõikes

| Sotsiaaleluruumi taotlejad  | Taotlejate arv |
|---|----------------|
| Lastekodust naasnud isikud  | 5              |
| Vanglast vabanenud isikud   | 18             |
| Tagastatud majade üürnikud  | 29             |
| Perevägivalda ohvrid  | 1              |
| Isikud, kes oma materiaalse seisundi tõttu ei suuda tagada endale või oma perekonnale eluruumi kasutamise võimalust | 181            |
| <b>Kokku</b>  | <b>234</b>     |

### Sotsiaaleluruumi vajajana arvele võetute jagunemine laste arvu järgi

| Laste arv     | Taotlejate arv |
|---------------|----------------|
| Ühe lapsega   | 18             |
| Kahe lapsega  | 8              |
| Kolme lapsega | 3              |
| Nelja lapsega | 4              |
| Viie lapsega  | 2              |
| Kuue lapsega  | 1              |

# KULTUUR

(Allikas: Tartu Linnavalitsuse kultuuriosakond)

## Kultuuriasutused

### Teatrid, kontserdiasutused ja kinod

| Kultuuriasutus                                       | Kohti   | Külastusi |         |
|--|---|-----------|---------|
|  |   | 2001      | 2002    |
| 1. Teater Vanemuine                                  | Suures majas 662<br>Väikeses majas 414<br>Sadamateatris 200 | 116 500   | 119 713 |
| 1.1 Teatri Vanemuine sümfoonilise muusika kontserdid |   | 2 826     | 2 563   |
| 2. Nukuteatri Tartu filiaal - Lutsu Teatrimaja       | 98  | 8 510     | 18 150  |
| 3. Tartu Teatrilabor                                 | 60  | 2 009     | 3 750   |
| 4. Tartu Suveteatri Selts                            |   | 4 000     | 882     |
| 5. Vanemuise Kontserdimaja                           | 962   | 65 491    | 89 800  |
| 5.1 sh Eesti Kontserdi üritused                      |   | 15 730    | 28 900  |
| 5.2 sh muud üritused                                 |   | 49 761    | 60 900  |
| 6. SA Festivitas Canens                              |   | 8 750     | 238     |
| 7. MTÜ Festivitas Artium                             |   | 3 962     | 2 080   |
| 8. Kino Ekraan                                       | Suures saalis 196<br>Väikeses saalis 88                     | 140 743   | 158 611 |
| 9. Kino Illusioon                                    | 324   | 33 000    | 25 262  |

### Muuseumid ja galeriid

| Muuseum                                      | Külastusi |        |
|--|-----------|--------|
|  | 2001      | 2002   |
| Eesti Rahva Muuseum                          | 35 300    | 53 986 |
| Eesti Kirjandusmuuseum                       | 10 200    | 11 700 |
| Tartu Kunstimuuseum                          | 11 567    | 16 255 |
| Tartu Linnamuuseum                           | 10 563    | 23 022 |
| filiaalid: 19. sajandi linnakodaniku muuseum | 1 457     | 1 051  |
| O. Lutsu majamuuseum                         | 2 765     | 2 915  |
| KGB kongid                                   | 866       | 3 068  |
| K. Ristikivi majamuuseum                     | 734       | 489    |
| Eesti Postimuuseum                           | 3 162     | 11 504 |
| Eesti Spordimuuseum                          | 4 650     | 15 482 |
| K. E. von Baeri majamuuseum                  | 500       | 700    |
| Tartu Mänguasjamuuseum                       | 17 000    | 15 000 |
| Tartu Ülikooli Ajaloo Muuseum                | 30 494    | 41 829 |
| Tartu Ülikooli Kunstimuuseum                 | 11 567    | 12 323 |
| Tartu Ülikooli teaduskeskus Ahhaa            | 60 000    | 80 000 |
| Tartu Ülikooli Zooloogiamuuseum              | 10 734    | 11 431 |
| Tartu Ülikooli Geoloogiamuuseum              | 2 600     | 2 810  |
| Tartu Kunstimaja galeriid                    | 13 000    | 12 000 |

## Raamatukogud

| Raamatukogu  | Teavikuid        |                  | Lugejaid      |               | Külastusi        |                | Laenutusi        |                  | Töötajaid  |           |
|--|------------------|------------------|---------------|---------------|------------------|----------------|------------------|------------------|------------|-----------|
|  | 2001             | 2002             | 2001          | 2002          | 2001             | 2002           | 2001             | 2002             | 2001       | 2002      |
| Tartu Linna<br>Keskraamatukogu*                    | 727 603          | 702 539          | 29 800        | 28 000        | 475 357          | 425 402        | 895 844          | 836 465          | 93         | 81        |
| Annelinna harukogu                                 | 58 598           | 59 194           | 4 084         | 2 254         | 61 880           | 58 132         | 114 503          | 125 878          | 7          | 7         |
| L. Koidula nim harukogu                            | 54 706           | 54 895           | 2 605         | 2 726         | 37 800           | 44 203         | 43 234           | 52 366           | 4          | 4         |
| Tammelinna harukogu                                | 52 425           | 53 573           | 2 502         | 2 365         | 25 952           | 27 205         | 90 955           | 89 671           | 3          | 3         |
| Epitar (pimedatele)                                | 5 829            | 5 870            | 217           | 219           | 2 666            | 2 943          | 5 219            | 5 516            | 1          | 1         |
| <b>Kokku</b>                                       | <b>899 161</b>   | <b>876 071</b>   | <b>39 208</b> | <b>35 564</b> | <b>603 655</b>   | <b>557 885</b> | <b>1 149 755</b> | <b>1 109 896</b> | <b>108</b> | <b>96</b> |
| Tartu Ülikooli Raamatu-kogu<br>(koos 5 filiaaliga) | 3 813 941        | 3 440 888        | 24 475        | 23 874        | 510 000          | 366 079        | 674 780          | 475 805          |            |           |
| <b>Kokku</b>                                       | <b>4 713 102</b> | <b>4 316 959</b> | <b>63 683</b> | <b>59 438</b> | <b>1 113 655</b> | <b>923 964</b> | <b>1 824 535</b> | <b>1 585 701</b> |            |           |

\* Lugejate arvu vähenemine Linna Keskraamatukogus ja selle filiaalides on tingitud sellest, et elektrooniline laenutussüsteem võimaldab vaadelda igat kasutajat ainult ühekordsena. Kogude osas on veidi rohkem kustutatud kui juurde saadud. Külastuste ja laenutuste arvu vähenemine tingitud sellest, et lasteosakond oli pool aastat remondis.

## Sport

### Võimalused spordi harrastamiseks

| Spordirajatis          | Arv  |      |
|------------------------|------|------|
|                        | 2001 | 2002 |
| Spordisaalid           | 48   | 47   |
| Staadionid             | 4    | 5    |
| Siseujulad             | 7    | 6    |
| Looduslikud supuskohad | 3    | 3    |
| Tervisespordirajatised | 7    | 7    |
| Uisuväljakud           | 7    | 7    |

### Spordiklubid ja harrastajad

| Aasta | Spordiklubid |   | Harrastajad noortesporti klubides | Linna tellimus õpilaste arvule |
|-------|--------------|---|-----------------------------------|--------------------------------|
|       | Üld-arv      | sh linna poolt rahastatavad noortesporti klubid |                                   |                                |
| 2000  | 112          | 27 + 4 spordikooli                              | 4200                              | -                              |
| 2001  | 127          | 45 + 2 eraspordikooli                           | 5000                              | 4005                           |
| 2002  | 133          | 52 + 2 eraspordikooli                           | 5300                              | 4039                           |

## Noorte huvitegevus

### Võimalused noorte huvitegevuseks

|                        | 2001 | 2002 |
|------------------------|------|------|
| Noorte huviklubid      | -    | 28   |
| Noorteorganisatsioonid | 21   | 23   |
| Noortekeskused         | 7    | 7    |
| Huvikoolid             | 9    | 7    |

### Õpilaste arv munitsipaalhuvikoolides

| Huvikool                | 2001        | 2002          |
|-------------------------|-------------|---------------|
| Tartu I Muusikakool     | 325         | 325           |
| Tartu II Muusikakool    | 210         | 211           |
| Tartu Lastekunstikool   | 260         | 255           |
| Anne Noortekeskus       | 700         | Likvideeritud |
| Lille Maja              | 965         | Likvideeritud |
| Tartu Noorte Loodusmaja | 600         | Likvideeritud |
| <b>Kokku</b>            | <b>3060</b> | <b>791</b>    |

### Õpilaste arv erahuvikoolides

| Huvikool                       | 2001       | 2002       |
|--------------------------------|------------|------------|
| Arsise Kellade kool            | 125        | 141        |
| Vanemuise Balletistuudio       | 50         | 65         |
| MTÜ Muusa                      | 51         | 55         |
| MTÜ Laulu ja Mänguselts Adante | -          | 18         |
| <b>Kokku</b>                   | <b>226</b> | <b>279</b> |

## Munitsipaalhuvikoolide pedagoogid

| Huvikool                | Ametikohti   |               | Pedagooge  |               |
|-------------------------|--------------|---------------|------------|---------------|
|                         | 2001         | 2002          | 2001       | 2002          |
| Tartu I Muusikakool     | 59           | 48            | 60         | 56            |
| Tartu II Muusikakool    | 35           | 31            | 35         | 35            |
| Tartu Lastekunstikool   | 14           | 14            | 18         | 17            |
| Anne Noortekeskus       | 11           | Likvideeritud | 39         | Likvideeritud |
| Lille Maja              | 16,5         | Likvideeritud | 50         | Likvideeritud |
| Tartu Noorte Loodusmaja | 8,7          | Likvideeritud | 17         | Likvideeritud |
| <b>Kokku</b>            | <b>144,2</b> | <b>93</b>     | <b>219</b> | <b>108</b>    |

## Suurüritusi 2002. aastal

|          |   |
|----------|---|
| JAANUAR  | Tartu kultuuri 2001. aasta aunimetuste tseremoonia  |
| VEEBRUAR | 33. Tartu maraton<br>Tantsufestival "Koolitants 2002" Lõuna-Eesti voor<br>Tudengijazz 2002<br>Miina Härma muusikapäevad   |
| MÄRTS    | 8. rahvusvahelised iluvõimlemisvõistlused "Miss Valentine"<br>Muusikapäevad "MAAjaILM"<br>Vokaalfestival ja konkurss "Estvokaal 2002"   |
| APRILL   | Noorte rahvalaulu ja akadeemilise soololaulu II rahvusvaheline konkurss<br>Jazzkaar 2002<br>Supilinna päevad<br>Ülikooli kevadpäevad 2002 ja volbriöö sündmused<br>Rahvusvaheline poksimurniir "Olümpiakinnas"  |
| MAI      | Tartu Ülikooli taasavamise 200. aastapäeva pidulik tähistamine<br>Rahvusvaheline seminar "Tartu - multikultuuriline Euroopa linn"<br>20. Tartu jooksumaraton<br>Näitus "Ahhaa, meelega!"<br>Rahvusvahelised Tartu üliõpilasmängud 2002<br>Rahvusvaheline muuseumide päev ja muuseumide nädal<br>Tartu linna võimlemise ja tantsupidu<br>21. Tartu rattaralli<br>Rahvusvaheline võistlus "Tartu tänavasõit"  |
| JUUNI    | Tantsufestival "Tants 2002"<br>Andrew Lloyd Webberi muusikal "Evita" Raekoja platsil<br>Tartu 7. hansapäevad<br>Suvemuusikafestival "Kuraditosin"<br>Tartu Jaani kiriku päevad 2002<br>Noortefestival "Pulss"<br>Jaanituli Laululaval ja Raadi mõisas<br>Arhailise loomingu festival "Regiöö"<br>MM veemootorispordis OSY-400 ja EM noorte T-250<br>45. Saaremaa velotuur (Tartu-Viljandi-Pärnu-Kuressaare)<br>38. Gustav Sule mälestusvõistlused ja Euroopa Amatöörspordlaste Assotsiatsiooni õhtumiiting<br>Rahvusvaheline noorte jalgpalliturniir "Peipsi Cup" |
| JUULI    | Linnamuuseumi näitus "Omnibus - 80 aastat ühistransporti Tartus"<br>Promenaadikontsertide seeria "Emajõe suvi"<br>E.O.S. Rally 2002   |

|           |  |
|-----------|--|
| AUGUST    | Ekstreemspordifestival<br>Galaetendus "Ooperitähed augustiöös"<br>Freedom Parade   |
| SEPTEMBER | Tartu maarjalaat<br>5. Tartu rattamaraton<br>Noorte infomess "Stardipalavik"<br>Mihklipäev Raadi mõisas<br>Tartu vanamuusikafestival 2002<br>Mart Saar 120   |
| OKTOOBER  | Breaktantsuvõistlus "Battle of the East 2002"<br>Suur hõimukontsert<br>Tõnis Mägi autorikontsert "pÜHENDUS"  |
| NOVEMBER  | XII Raimond Valgre laulufestival<br>Tudengisügis 2002<br>CinEd@ys - Euroopa filmipärandi nädal<br>Kait Tamra autorikontsert "Kõigel on kõigega seos"<br>6. Pimedate Ööde filmifestival<br>Rahvusvaheline vehklemisturniir "Mercury Cup"<br>Rahvusvaheline K. Keeraku mälestusturniir judos |
| DETSEMBER | Jõulujazz 2002<br>III I.D.A tantsupäevad   |

## 2002. aasta Tartu parimad kultuuris, spordis ja noorsootöös

### 1. Kultuuri aastapreemiad, Tartu Kultuuri Kandja laureaadid järgmistes kategooriates:

- 1.1 Aasta kultuurisündmus – Vanemuise teatri muusikal "Evita"
- 1.2 Aasta kultuurisaavutus –
  - 1.2.1 loominguline kollektiiv – Tampere maja
  - 1.2.2 loovisik – Mihkel Kütson
  - 1.2.3 isik rahvakultuuri alal – Kadri Leppoja
  - 1.2.4 kuni 35-aastane isik – Paavo Nõgene

- A. Vabbe preemia – Anne Parmasto  
 A. Starkopfi preemia – Stanislav Netšvolodov  
 R. Ritsingu stipendium – Airi Vetik, Marge Laur

### 2. Tartu parimad spordis

- 2.1 Parim mees – Helger Hallik, kreeka-romaa maadlus
- 2.2 Parim naine – Olga Aleksejeva, vehklemine
- 2.3 Parim juunior – Aivar Rehemaa, suusatamine
- 2.4 Parim noor – Raigo Pöder, aerutamine
- 2.5 Parim võistkond – Välk 494, jäähoki
- 2.6 Parim treener – Martin Kutman, kergejõustik

### 3. Tartu parimad noorsootöös

- 3.1 Parimad noorteliidrid  
 Helen Põllo  
 Merli Mendelman  
 Katri Ruitlane-Rütli  
 Kristiine Vainomäe  
 Tanel Jakobsoo  
 Maris Rosental  
 Marianna Drozdova  
 Tõnu Toomla

### 3.2 Parimad noorsootöötajad

Anne Schotter

Tiiu Rahuoja

Sille Viikmäe

Ervin Hurt

Margus Suvi

### 3.3 Uus algatus

3.3.1 Noorteleht "Ämblik"

3.3.2 Liiklusklubi VIVA Liiklus

3.3.3 Lastefestival "Laps on ime"

### 3.4 Eripreemia

3.4.1 Laste spordi ja mänguväljakute projekt – Angela Männiste

3.4.2 Pikaajaline noorsootöötaja – Kaja Alt

3.4.3 Tartu noortefilm PULSS – Ants Mürsepp

### 3.5 Parimad noorteüritused

3.5.1 Pulss

3.5.2 Freedom Parade

3.5.3 Stardipalavik

3.5.4 Laps on ime

## **Ülevaade olulisematest muutustest Tartu kultuurielus aastatel 1998–2002**

Aastatel 1998-2002 on Tartu Linnavalitsuse kultuuriosakond pidanud prioriteediks laste ja noorte osaluse suurendamist kultuuri-, noorte- ja spordialases tegevuses. Toimus Tartu spordisüsteemi reorganiseerimine ja noorte huvitegevuse reform.

1999. aastal algas noortespordi tegevuse üleminek klubilisele süsteemile ja moodustati linna spordibaaside haldamiseks asutus Tartu Linna Spordibaasid. Tegevuse lõpetas Tartu Vanalinna Spordikool ja Tartu Jalgpallikool ning töö jätkus spordiklubides.

2000. aastal lõpetasid töö Tartu Spordikool ja Tartu Korvpallikool. Tegevust jätkasid spordiklubid ning kaks Tartu Spordiseltsi "Kalev" eraspordikooli - kergejõustikukool ja spordikool.

2000. aastal grupeeriti spordialad (neljaks aastaks) kahte gruppi: A-gruppi kuuluvad 15 eelisarendatavat spordiala (aerutamine, sõudmine, kergejõustik, jalgratas, suusatamine, iluvõimlemine, korvpall, võrkpall, jalgpall, jäähoki, sulgpall, maadlus, judo, vehklemine ja võistlustants) ja B-gruppi ülejäänud spordialad.

Noortesporti hakati rahastama pearaha süsteemi järgi, 2000. aastal kinnitati eelisarendatavatele spordialadele pearaha suuruseks 2000 ja teistele spordialadele 750 krooni õpilase kohta aastas.

2001. aastal suurenes pearaha vastavalt 2500 ja 1000 kroonini, järgmisel aastal lisandus veel 200 krooni õpilase kohta aastas. Lisaks maksti tehniliselt kallitele aladele (aerutamine-sõudmine, suusatamine, jalgratas, veemotosport ja moodne viievõistlus) baasitoetust. Aastal 2002 rahastati 4039 õpilase tegevust 54 spordiklubis.

Tänaseks on Tartu linna spordisüsteem täielikult üle läinud klubilisele tegevusele.

Aastal 2002 toimus linnas noorte huvitegevuse reform, mille põhjal seniste huvikoolide asemel hakkasid huvitegevlikku teenust noortele pakkuma 28 noortehuviklubi kõige erinevates tegevusvaldkondades. Noorteklubide kaudu toetatakse praegu 1698 noore huvitegevust.

Reformi tulemusena töötab kaks noorsootöösutust - Anne Noortekeskus ja Lille Maja. Tartu Noorte Loodusmaja likvideeriti. Sihtasutuse Tartu Keskkonnahariduskeskus erahuvikoolis Tartu Loodusmaja jätkavad keskkonnahariduslikku huvitegevust ligi 600 noort. Noorte vaba aja tegevuse võimaldamiseks on linnas avatud 7 noortekeskust.

Erahuvikoolide nimekirja on lisandunud MTÜ Laulu ja Mänguselts Adante, mis annab lastele muusikalist haridust ja tegutseb H. Elleri nim Muusikakooli juures.

Kogu linna noorsootöö toimub 5 programmi alusel: kunstilis-loominguline, erinoorsootöö ja töökasvatus, seikluskasvatus ja liiklusõpetus, multimeedia ning teavitamine ja nõustamine.



Kultuurivaldkonnas on palju muutusi toimunud kultuuriinstitutsioonide tasandil.

1998. aastal alustas Vanemuise Kontserdimaja oma tegevust Eesti Kontserdi filiaalina. Esimest korda korraldas teaduskeskus Ahhaa interaktiivse teadusnäituse "Millest räägivad tähed". Ahhaa suurnäitused on aasta aasta järel meelitanud Tartusse järjest suurema arvu siseturiste.

1999. aastal alustas linna kultuuriasutusena tegevust Tiigi Seltsimaja. 2001. aastal loodi selle juurde Tartumaa Rahvakultuuri Kesksele, mille ülesandeks on rahvakultuuri ülemaakondliku koostöö koordineerimine.

2000. aastal kujundati Tartu Lasteteater ümber Tartu Teatrilaboriks ja senise lastele suunatud tegevuse asemel suurenes tehnoloogilise teatri projektide loomise osakaal. Samal aastal avas Tartu Mänguasjamuuseum filiaali – filminukkude galerii, kus on väljapanek eesti nuku- ja joonisfilmide ajaloost. Tartu Linna Keskraamatukogu L. Koidula nim harukogu kolis Tähe tänava ruumidest Tehase tänavale.

2001. aastal kolis uude hoonesse Narva maanteel Tartu Linnamuuseum ja avas ka uue filiaali - KGB kongide muuseumi. Lõpetati Tartu Kultuuriülikooli tegevus linna asutusena ja loodi linna osalusega sihtasutus Tartu Rahvaülikool. 2001. aastal sai valmis Tartu Sadamateater - Vanemuise teatri filiaal ja ainulaadne *black-box* lavaga esinemispaik Tartus, mida kasutatakse ka kinofilmide näitamiseks. Samal aastal alustas Lutsu teatrimajas tegevust Eesti Nukuteatri Tartu filiaal. Renoveeritud hoonesse Rütli tänavas kolisid Eesti Spordimuuseum ja Eesti Postimuuseum. 2001. aastal valmis Tartu tervise- ja veekeskus, mis konkursiga sai nimeks Aura Keskus.

2002. aastal loodi linna osalusega SA Tähtvere Puhkepark, mille eesmärgiks on Tartu linnas aktiivseks puhkamiseks ja sportimiseks tingimuste loomine. Alustati ka SA Tartu Muusikafestival asutamist suviste muusikalide ja ooperietenduste korraldamiseks.

Perioodil 1998–2002 on oluliselt kasvanud kultuuri-, spordi- ja noorteürituste arv, on rikastunud ürituste valik, on tulnud juurde uusi korraldajaid ja festivale. Tartu on muutunud kohaks, kus korraldatakse rahvusvahelisi kultuurisündmusi – ooperietendusi, muusikale, näituseid, spordi- ja noorteüritusi jm.

1998. aastal lisandus Tartu Maratoni üritusesarja rattamaraton maastikuratastele ja tekkis nelikürituste traditsioon, kuhu kuuluvad Tartu suusamaraton, Tartu rattaralli, Tartu jooksumaraton ja Tartu rattamaraton. Alates 1995. aastast on Tartu suusamaraton lülitatud rahvusvahelisse pikamaasuusatamise sarja Worldloppet ning 1999. aastast asub Worldlopeti peakontor Tartus.

Noorte hulgas on lemmikuks kujunenud festival "Pulss", mis toimus esmakordselt 2000. aastal ja infomes "Stardipalavik", mis sai alguse 2001. aastast. 2002. aastal toimus esmakordselt laste festival "Laps on ime".

1997. aastast tegutsev Emajõe Suveteater jätkas igasuviste etenduste väljatoomist vabas õhus.

Kui veel 1998. aastal toimusid Tartus kultuuriüritused periooditi, peamiselt kevadel ja sügisel, siis 2002. aastal jätkus üritusi kogu aastaks ning kevadkuud olid nii tihedalt täis planeeritud, et mitmed korraldajad hakkasid oma festivalidele otsima uut toimumisaega. Näiteks Tartu vanamuusikafestival toimus 2002. aastal esmakordselt maikuu asemel septembrikuus.

Teatri "Vanemuine" muusikalisteks suurprojektideks Raekoja platsil on olnud "Öö Veneetsias" (2000), "Tosca" (2001) ja "Evita" (2002) ning laululaval "Ooperitähed augustiöös" (2002).

2002. aastal tekkis rida uusi festivale – Supilinna päevad, Jaani kiriku päevad, Vanemuise Kontserdimaja suvemusikafestival.

Linnavalitsuse kultuuriosakonnas on olnud muutusi nii koosseisus kui tegevussuundades. Koondati või viidi üle teisele ametikohale allasutuses 4 inimest. Ürituste korraldamise funktsioon on antud linna asutustele ja organisatsioonidele. Kultuuriteenistuse üheks prioriteediks viimastel aastatel on olnud rahvusvaheliste kultuuriprojektide initsieerimine ja juhtimine, linna kultuurikorraldajate koolitamine ja kontaktide loomine Tartu ning sõpruslinnade kultuuriinimeste vahel. Tähelepanu on pööratud ka Tartus elavate ja tegutsevate rahvusvähemuste kultuurilise harrastustegevuse toetamisele ja arendamisele. Läbi erinevate programmide saadi kultuurile lisaraha 2002. aastal ligi üks miljon krooni.

1999. aasta sügisel valmis Tartu Linnavalitsuse poolt hallatav kultuuriinfo süsteem internetis Tartu Kultuuriaken, kust on võimalik saada mitmekülgset kultuuriinfot Tartus toimuva kohta.

# USK

## Kogudused

(Allikas: Siseministeriumi usuasjade osakond)

| Jrk nr | Kogudus   | Address                        |
|--------|---|--------------------------------|
| 1.     | EELK Tartu Maarja Kogudus   | Õpetaja 5, 51003 Tartu         |
| 2.     | EELK Tartu Pauluse Kogudus  | Riia 27, 51010 Tartu           |
| 3.     | EELK Tartu Peetri Kogudus   | Narva mnt 104, 50303 Tartu     |
| 4.     | EELK Tartu Soome Kogudus  | Veski 35, 51005 Tartu          |
| 5.     | EELK Tartu Ülikooli-Jaani Kogudus   | Lutsu 16–24, 51006 Tartu       |
| 6.     | EAÕK Tartu Jumalaema Uinumise Kogudus   | Magasini 1, 51005 Tartu        |
| 7.     | EAÕK Tartu Püha Aleksandri Kogudus  | Sõbra tn 19A, 50107 Tartu      |
| 8.     | MPEÕK Tartu Püha Georgi (Jüri) Kogudus  | Narva mnt 103, 51008 Tartu     |
| 9.     | EEKB KL Tartu Annelinna Kogudus   | Annemõisa 8, 50703 Tartu       |
| 10.    | EEKB KL Tartu Kolgata Baptisti Kogudus  | Tähe 66, 50107 Tartu           |
| 11.    | EEKB KL Tartu Salemi Baptisti Kogudus   | Kalevi 76, 50104 Tartu         |
| 12.    | Rooma-Katoliku Kiriku Pühima Neitsi Maarja Pärispatuta Saamise Kogudus Tartus | Veski 1, 51005 Tartu           |
| 13.    | Seitsmenda Päeva Adventistide Tartu Kogudus                                   | Lille 18, 51010 Tartu          |
| 14.    | Uusapostliku Kiriku Eestis Tartu Kogudus                                      | Veski 40, 50409 Tartu          |
| 15.    | Eesti Metodisti Kiriku Tartu Püha Luuka Kogudus                               | Vallikraavi 16A, 50103 Tartu   |
| 16.    | Eesti Kristliku Nelipühi Kiriku Tartu Kogudus                                 | Riia 12, 51013 Tartu           |
| 17.    | Jehoova Tunnistajate Tartu Kogudus  | Räni põik 6, 50403 Tartu       |
| 18.    | Tartu "Elu Sõna" Kogudus  | Kivi 21, 51009 Tartu           |
| 19.    | Tartu Vanausuliste Kogudus  | Põik 10, 50603 Tartu           |
| 20.    | Tartu Supilinna Taarausuliste ja Maausuliste Koda                             | Tähtvere 44, 51007 Tartu       |
| 21.    | Eesti Karismaatilise Osaduskiriku Tartu Püha Peaingel Miikaeli Kogudus        | Pärna 4-6, 50603 Tartu         |
| 22.    | Tartu Bahá'í Kogudus  | Näituse 10–3, 50409 Tartu      |
| 23.    | Tartu Kesklinna Evangeelne Uue Elu Kogudus                                    | Kaunase pst 82–19, 50708 Tartu |
| 24.    | Tartu Kristlik Kodugrupi Kogudus  | Anne 55–54, 50708 Tartu        |
| 25.    | Tartu Kristlik Vabakogudus  | Mõisavahe 28–3, 50707 Tartu    |

Lühendid:

EELK – Eesti Evangeelne Luterlik Kirik

EAÕK – Eesti Apostlik-Õigeusu Kirik

MPEÕK – Moskva Patriarhaadi Eesti Õigeusu Kirik

EEKB KL – Eesti Evangeeliumi Kristlaste ja Baptistide Koguduste Liit

Usu küsimus oli 2000. aasta rahvaloenduse programmis pärast 66-aastast vaheaega. Küsimus esitati 15-aastastele ja vanematele elanikele, kusjuures vastamine oli vabatahtlik ("Kirikute ja koguduste seaduse" järgi ei ole inimesed kohustatud andma andmeid oma usutunnistuse või kirikliku kuuluvuse kohta).

**Suhtumine religiooni**  
(Allikas: 2000. aasta rahva ja eluruumide loendus)

| Suhtumine religiooni          | Konfessioon        | 1000 vastanu kohta* | Arv           |               |               |
|-------------------------------|--------------------|---------------------|---------------|---------------|---------------|
|                               |                    |                     | Mehed         | Naised        | Kokku         |
| Tunnistavad kindlat usku      | luterlane          | 156                 | 3 803         | 8 577         | 12 380        |
|                               | õigeusklik         | 84                  | 2 229         | 4 384         | 6 613         |
|                               | baptist            | 5                   | 106           | 288           | 394           |
|                               | katoliiklane       | 6                   | 177           | 312           | 489           |
|                               | Jehoova tunnistaja | 4                   | 78            | 242           | 320           |
|                               | muu usk            | 18                  | 599           | 792           | 1 391         |
|                               | usk teadmata       | 1                   | 47            | 60            | 107           |
|                               | <b>kokku</b>       | <b>274</b>          | <b>7 039</b>  | <b>14 655</b> | <b>21 694</b> |
| Usu suhtes ükskõikne          |                    | 420                 | 15 595        | 17 644        | 33 239        |
| Ateist                        |                    | 69                  | 3 104         | 2 374         | 5 478         |
| Ei oska vastata               |                    | 155                 | 4 817         | 7 433         | 12 250        |
| Ei soovi vastata              |                    | 82                  | 2 786         | 3 663         | 6 449         |
| Suhtumine religiooni teadmata |                    |                     | 2 542         | 1 952         | 4 494         |
| <b>Kokku</b>                  |                    | <b>1000</b>         | <b>35 883</b> | <b>47 721</b> | <b>83 604</b> |

\* Ei ole arvestatud isikuid, kelle suhtumine religiooni on teadmata.

# TURVALISUS

## Tartumaa Päästeteenistuse väljasõidud aastatel 2000–2002

(Allikas: Tartumaa Päästeteenistus)

Tartu linnas tegeleb tuletõrje- ja päästetööde ning kodanikukaitsega Tartu Maavalitsuse haldusalas olev Tartumaa Päästeteenistus. Abi osutatakse kogu Tartu maakonnas ja vajadusel ka naabermaakondades.

| Sündmuse liik              | 2000        | 2001        | 2002        |
|----------------------------|-------------|-------------|-------------|
| Tulekahju                  | 707         | 650         | 919         |
| Pommiähvardus              | 21          | 13          | 8           |
| Liiklusõnnetus             | 30          | 19          | 22          |
| Raudteeavarii              | -           | -           | -           |
| Õnnetus veekogul           | 9           | 4           | 10          |
| Gaasiavarii                | -           | 3           | 3           |
| Kommunaalavarii            | -           | -           | 3           |
| Elektrivõrkude avarii      | -           | 4           | 6           |
| Radioaktiivne saastumine   | -           | 5           | -           |
| Töö- või olmetrauma        | -           | -           | -           |
| Naftasaadustega saastumine | 20          | 24          | 12          |
| Kemikaalidega saastumine   | 5           | 4           | 3           |
| Loodusõnnetuste tagajärg   | -           | 10          | -           |
| Lõhkekeha plahvatus        | -           | 1           | -           |
| Pommiteade                 | 14          | 18          | 26          |
| Teadlikult vale väljakutse | 8           | 14          | -           |
| Ekslik väljakutse          | 140         | 158         | 132         |
| Teenus                     | 9           | 19          | 35          |
| Õppus                      | 34          | 25          | -           |
| Muu                        | 199         | 186         | -           |
| <b>Kokku</b>               | <b>1196</b> | <b>1157</b> | <b>1179</b> |

2002. aastal leiti ja tehti kahjutuks Tartu linnas 9 mürsku, 22 miini ja 6 granaati.

## Kuriteod ja nende avastamine aastatel 2001–2002

(Allikas: Tartu Politseiprefektuur)

| Kuriteo liik                          | Registreeritud |             | Avastatud   |             |
|---------------------------------------|----------------|-------------|-------------|-------------|
|                                       | 2001           | 2002        | 2001        | 2002        |
| Tahtlik tapmine                       | 11             | 14          | 10          | 11          |
| Üliraske kehavigastuse tekitamine     | 5              | 6           | 4           | 5           |
| Kehavigastuse tekitamine              | 14             | 8           | 3           | 2           |
| Raskete tervisekahjustuste tekitamine | ...            | 6           | ...         | 6           |
| Vägistamine                           | 3              | 3           | 1           | 1           |
| Röövimine                             | 15             | 59          | 13          | 22          |
| Vargus                                | 2343           | 2257        | 521         | 487         |
| sh avalik vägivaldاتا vargus          | ...            | 29          | ...         | 6           |
| korterivargus                         | 388            | 419         | 114         | 117         |
| vargus sõidukitest                    | 625            | 489         | 153         | 97          |
| transpordivahendi vargus              | 69             | 49          | 25          | 12          |
| jalgratta vargus                      | 172            | 300         | 18          | 15          |
| Kelmus                                | 681            | 316         | 618         | 263         |
| Huligaansus                           | 111            | 72          | 37          | 33          |
| Avaliku korra raske rikkumine         | ...            | 34          | ...         | 4           |
| Ärandamine                            | 51             | 60          | 24          | 33          |
| Liikluskuriteod                       | 91             | 119         | 76          | 97          |
| sh surmaga lõppenud                   | ...            | 6           | ...         | 1           |
| joobes juhtimine                      | ...            | 105         | ...         | 91          |
| Maksuseaduse rikkumine                | 18             | 2           | 10          | -           |
| Riisumine                             | 48             | 27          | 25          | 14          |
| Narkokuriteod                         | 100            | 63          | 88          | 48          |
| Väljapressimine                       | 12             | 13          | 3           | 8           |
| Muud kuriteod                         | 208            | 278         | 108         | 151         |
| <b>Kokku</b>                          | <b>3711</b>    | <b>3337</b> | <b>1541</b> | <b>1185</b> |

Tänavakuriteod moodustavad ligi kolmandiku kõigist kuritegudest.

2002. aastal on toimunud palju põhimõttelisi muutusi. Kehtima hakkasid uued seadusandlikud aktid, mis muutsid süütegude mõisteid ja nende tegude menetlemise korda. Mõned seni karistatavad teod on uutes seadustes dekriminaliseeritud, teiste suhtes on vastutust tugevdatud. Sellist muutust iseloomustavaks näiteks on röövimiste arvu hüppeline tõus. Varem vaatles kriminaalseadus seda avaliku vargusena.

# LINNAEELARVE TÄITMINE

(Allikas: Tartu Linnavalitsuse rahandusosakond)

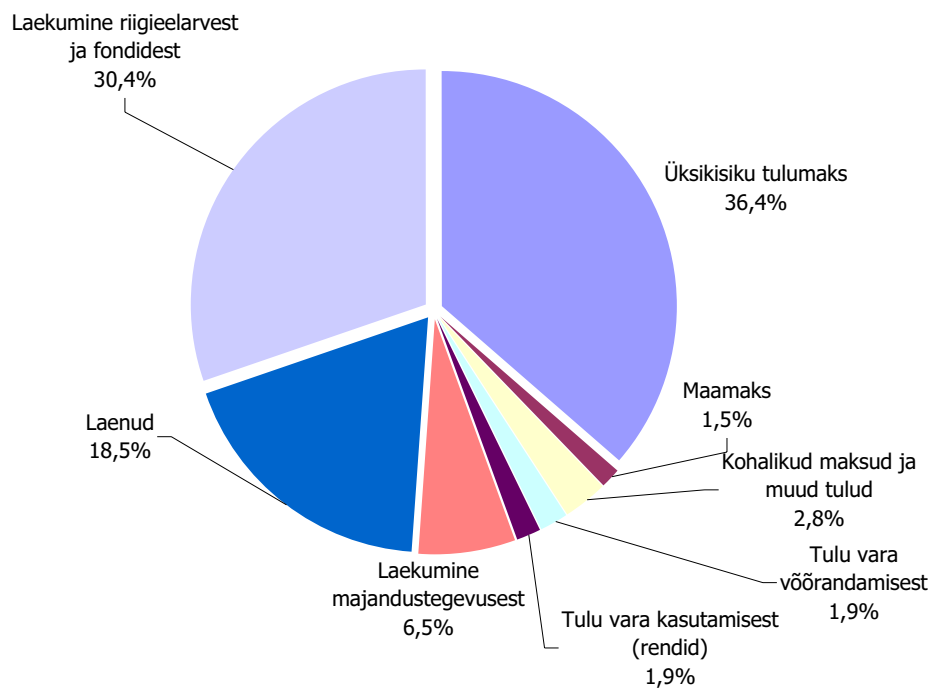
## Tulud linnaeelarves 2002. aastal kroonides

|                                       | <b>Kokku</b>       | <b>Kassaeelarve</b> | <b>Omatulud</b>   |
|---------------------------------------|--------------------|---------------------|-------------------|
| Üksikisiku tulumaks                   | 334 375 389        | 334 375 389         |                   |
| Maamaks                               | 13 821 893         | 13 821 893          |                   |
| Kohalikud maksud ja muud tulud        | 26 027 225         | 26 027 225          |                   |
| Tulu vara võõrandamisest              | 17 841 179         | 17 841 179          |                   |
| Tulu vara kasutamisest (rendid)       | 17 293 285         | 14 497 768          | 2 795 517         |
| Laekumine majandustegevusest          | 59 850 708         | 13 345 216          | 46 505 492        |
| Laenud                                | 170 000 000        | 170 000 000         |                   |
| Laekumine riigieelarvest ja fondidest | 279 152 413        | 279 152 413         |                   |
| <b>Kokku</b>                          | <b>918 362 092</b> | <b>869 061 083</b>  | <b>49 301 009</b> |

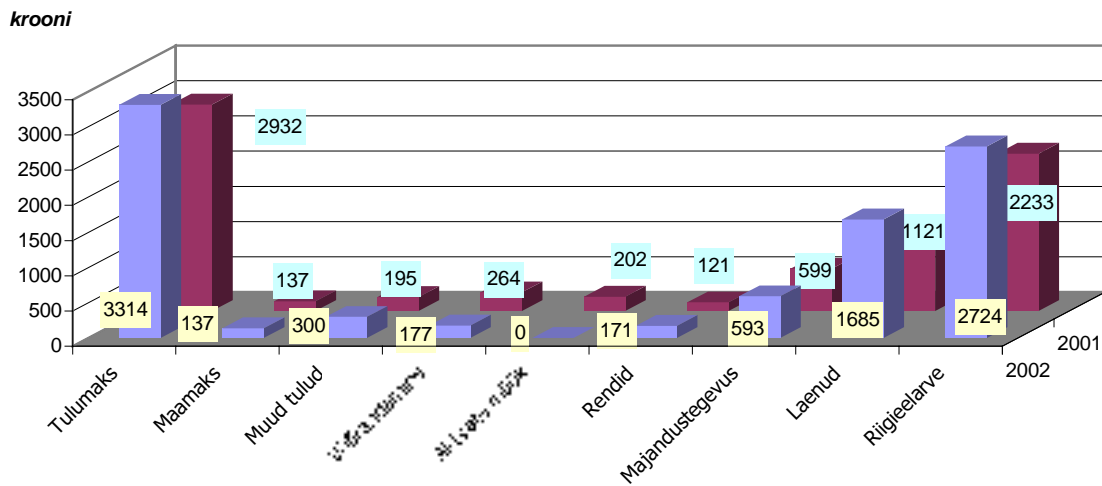
## 2002. aastal võõrandatud linnale kuulunud kinnisvara

| <b>Objekt</b>            | <b>Kellele võõrandatud</b>  | <b>Laekumine kroonides</b> |
|--------------------------|-----------------------------|----------------------------|
| Jaani 8                  | OÜ Elikante (R. Kiik)       | 1                          |
| Ülikooli 5               | OÜ Pro Holdings             | 3 310 166                  |
| Jakobi 19                | AS Tootal Kinnisvara        | 701 548                    |
| Pärandvara Rahinge külas | M. Matikainen               | 56 000                     |
| Kalda tee 1A             | Tartu Tarbijate Kooperatiiv | 200 000                    |
| Küütri 9                 | OÜ Matman                   | 230 000                    |
| Jaama 76                 | AS C.H.P.                   | 670 000                    |
| Jaama 78                 | AS C.H.P.                   | 130 100                    |
| Ria 5A                   | AS Bron-Kinnisvara          | 212 557                    |
| Lai 26, 28               | OÜ Kitsing ja Uittenbogaard | 2 455 811                  |
| Puiestee 76-80A          | Audentese Halduse OÜ        | 2 900 000                  |
| Kalda tee 3              | AS Famar-Desi               | 5 110 000                  |
| Ravila 44-26             | N. Stoljar                  | 120 000                    |
| Aida 7                   | OÜ Autooksjon               | 720 792                    |
| Ilmatsalu 50-10          | Elvi Tagamaa                | 170 000                    |
| Kalda tee 1E             | Tartu Tarbijate Kooperatiiv | 190 000                    |
| <b>Kokku</b>             |                             | <b>17 176 977</b>          |

## Tulud linnaelarves 2002. aastal (kogumaht 918 362 092 krooni)

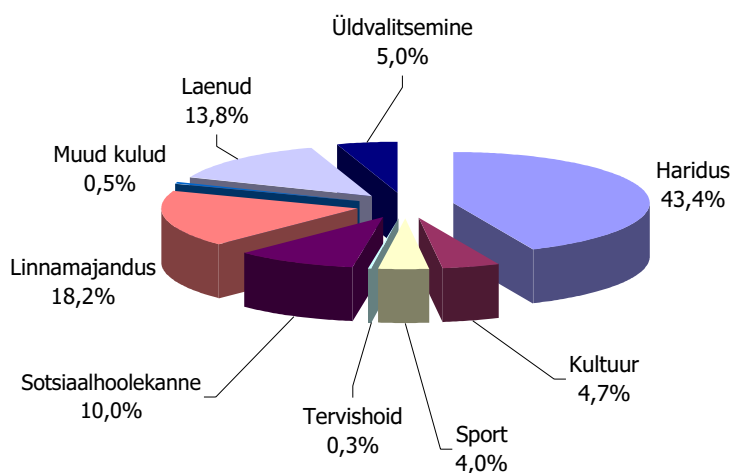


## Linnaelarve tulu elaniku kohta 2001. ja 2002. aastal

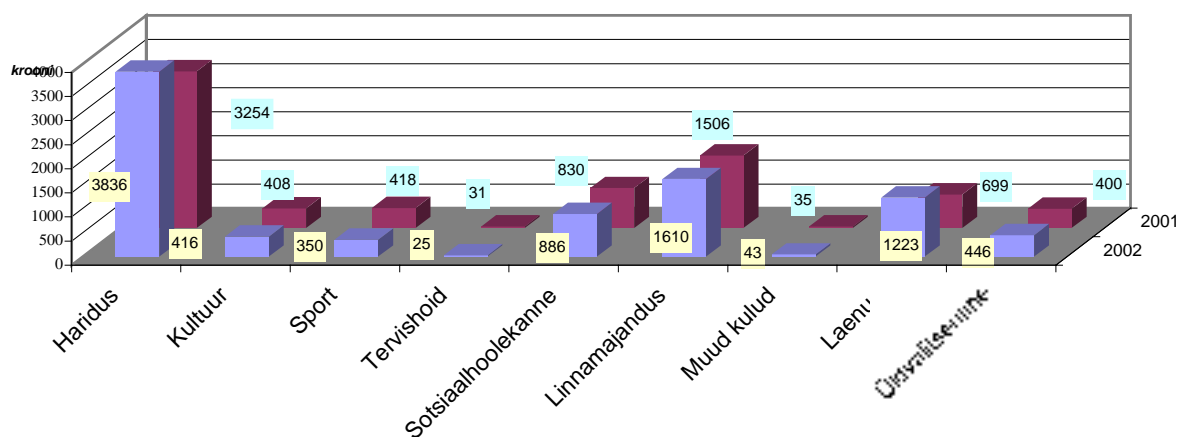


**Kulud linnaelarves 2002. aastal kroonides**  
(Kogumaht 891 692 709 krooni, millest kapitalieelarve 222 196 977 krooni)

|                    | <b>Kokku</b>       | <b>Kassaeelarve</b> | <b>Omatulud</b>   |
|--------------------|--------------------|---------------------|-------------------|
| Haridus            | 387 138 573        | 351 262 550         | 35 876 023        |
| Kultuur            | 41 956 583         | 41 028 573          | 928 010           |
| Sport              | 35 356 176         | 34 240 042          | 1 116 134         |
| Tervishoid         | 2 561 821          | 2 561 821           |                   |
| Sotsiaalhoolekanne | 89 419 953         | 83 190 361          | 6 229 592         |
| Linnamajandus      | 162 468 488        | 162 409 416         | 59 072            |
| Muud kulud         | 4 371 803          | 4 371 803           |                   |
| Laenud             | 123 448 518        | 123 448 518         |                   |
| Üldvalitsemine     | 44 970 794         | 44 970 794          |                   |
| <b>Kokku</b>       | <b>891 692 709</b> | <b>847 483 878</b>  | <b>44 208 831</b> |



**Kulud linnaelarves elaniku kohta 2001. ja 2002. aastal**



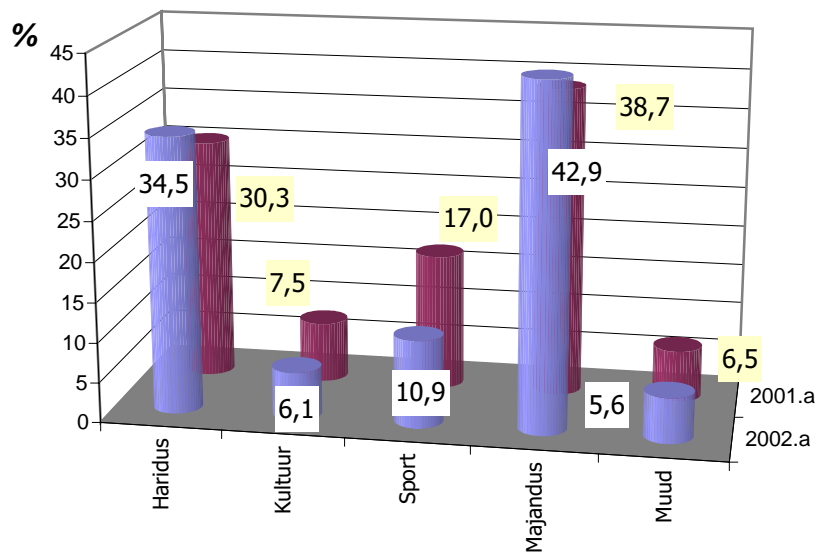


## Investeeringud 2002. aasta linnaelarves objektide lõikes

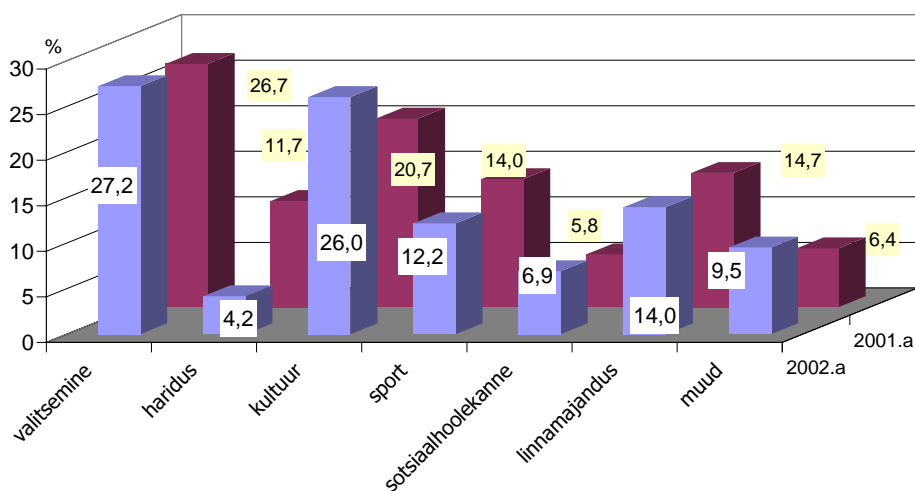
| Valdkond       | Objekt  | Kulu kroonides     | sh riigi-<br>eelarvest |
|----------------|---|--------------------|------------------------|
| <b>KOKKU</b>   |   | <b>180 552 866</b> | <b>12 775 596</b>      |
| <b>Haridus</b> |   | <b>62 223 167</b>  | <b>5 814 335</b>       |
|                | H. Treffneri Gümnaasium                               | 9 710 778          | 4 652 000              |
|                | M. Härma Gümnaasium                                   | 11 299 172         | 1 000 000              |
|                | Tamme Gümnaasium                                      | 2 104 260          |                        |
|                | Karlova Gümnaasium                                    | 2 109 926          |                        |
|                | Raatuse Gümnaasium                                    | 1 190 643          |                        |
|                | Puškini Gümnaasium                                    | 2 004 404          |                        |
|                | M. Reiniku Gümnaasium                                 | 1 465 506          |                        |
|                | Raadi Gümnaasium                                      | 2 000 000          |                        |
|                | Forseliuse Gümnaasium                                 | 1 213 298          |                        |
|                | Kommertsgümnaasium                                    | 762 959            |                        |
|                | Kroonuaia Kool  | 2 612 976          |                        |
|                | Kesklinna Kool  | 1 036 341          |                        |
|                | Tartu Teeninduskool                                   | 99 120             |                        |
|                | Tartu Ehitus- ja Kergetööstuskool                     | 329 915            | 162 335                |
|                | Tartu Tööstuskool                                     | 86 730             |                        |
|                | Tartu Kutsehariduskeskus                              | 7 759 344          |                        |
|                | Lastepäevakodu Rukkilill                              | 487 304            |                        |
|                | Lastepäevakodu Midrimaa                               | 601 303            |                        |
|                | Lastepäevakodu Annike                                 | 34 880             |                        |
|                | Nõudepesumasinate soetus koolidele                    | 76 492             |                        |
|                | Koolieelsete lasteasutuste köögiinventar              | 1 000 000          |                        |
|                | Infotehnoloogia soetus koolieelsetele lasteasutustele | 432 000            |                        |
|                | Infotehnoloogia soetus koolidele                      | 1 600 000          |                        |
|                | Avariide likvideerimine                               | 4 211 396          |                        |
|                | Tuletõrjesüsteemide ehitus                            | 274 526            |                        |
|                | Küttesüsteemi läbipesu ja survestus                   | 258 070            |                        |
|                | Ettekirjutiste täitmine                               | 2 908 810          |                        |
|                | Projektid   | 483 014            |                        |
|                | Tartu Ülikool   | 4 020 000          |                        |
|                | Katoliku Kool   | 50 000             |                        |
| <b>Kultuur</b> |   | <b>11 003 814</b>  | <b>46 530</b>          |
|                | Monumendid  | 458 424            |                        |
|                | Mänguasjamuuseum                                      | 1 977 957          | 46 530                 |
|                | Linna Keskraamatukogu                                 | 1 660 897          |                        |
|                | Noortekeskus (Tähe 101)                               | 580 565            |                        |
|                | Lutsu 2   | 88 940             |                        |
|                | Laululava   | 999 999            |                        |
|                | Vanemuise Kontserdimaja                               | 600 000            |                        |
|                | SA Jaani kirik  | 3 400 000          |                        |
|                | Tartu Peetri Kogudus                                  | 50 000             |                        |
|                | Tartu Püha Jüri Kogudus                               | 50 000             |                        |
|                | Tartu Ülikool (Toomkiriku konserveerimine)            | 1 000 000          |                        |
|                | Restaureerimistoetus                                  | 137 032            |                        |
| <b>Sport</b>   |   | <b>19 712 307</b>  | <b>5 500 000</b>       |
|                | Tervise- ja veekeskus                                 | 13 200 801         | 5 500 000              |
|                | Tartu Ülikooli Spordibaas                             | 1 278 876          |                        |
|                | Tamme staadion  | 1 677 187          |                        |
|                | Spordihoone (Turu 8)                                  | 2 853 477          |                        |
|                | MTÜ Tartu Spordiselts Kalev                           | 50 000             |                        |

|                           |   |                   |                |
|---------------------------|---|-------------------|----------------|
|                           | Spordi- ja mänguväljakud                                  | 651 966           |                |
| <b>Sotsiaalhoolekanne</b> |   | <b>2 860 000</b>  |                |
|                           | Tartu Hooldekodu  | 480 000           |                |
|                           | Lubja 7 sotsiaalimaja                                     | 690 000           |                |
|                           | Mäe-kodu  | 1 690 000         |                |
| <b>Linnamajandus</b>      |   | <b>77 411 354</b> | <b>973 611</b> |
|                           | Haldushoonete remont                                      | 7 979 987         |                |
|                           | Antoniuse õu  | 419 988           |                |
|                           | Hoonete lammutamine                                       | 555 576           |                |
|                           | Mitteeluruumide remont                                    | 1 998 219         |                |
|                           | Ujula 98 hoone kompenseerimine                            | 100 000           |                |
|                           | Tampere Maja  | 85 000            |                |
|                           | Eluruumide soetus (elanike ümberpaigutus)                 | 1 122 230         |                |
|                           | Korterite soetus tagastatud majade üürnikele              | 973 611           | 973 611        |
|                           | Munitsipaaleluruumide remont                              | 3 247 918         |                |
|                           | Korterite ost (Rahu 15)                                   | 1 257 604         |                |
|                           | Tänavavalgustuse ehitus ja remont                         | 6 297 156         |                |
|                           | Tänavate ehitus ja remont                                 | 49 063 061        |                |
|                           | sh kruusakattega tänavate asfalteerimine                  | 26 618 646        |                |
|                           | kõnni- ja jalgrattateed                                   | 1 302 438         |                |
|                           | Pikk  | 6 041 828         |                |
|                           | Vana-Narva mnt  | 298 540           |                |
|                           | Aardla  | 168 177           |                |
|                           | Lossi   | 108 607           |                |
|                           | Turusild  | 9 800 950         |                |
|                           | Kvissentali elamurajooni infrastruktuurid                 | 3 250 000         |                |
|                           | Turu tn ja Emajõe vahelise ala võrk                       | 214 792           |                |
|                           | Suplinna park   | 457 635           |                |
|                           | jäähalli juurdepääsu tänav                                | 443 477           |                |
|                           | linnaosade siseteed                                       | 314 999           |                |
|                           | koostööprojektid  | 42 972            |                |
|                           | Haljastuse rekonstrueerimine ja kapitaalremont            | 2 208 247         |                |
|                           | sh Morgensterni aed                                       | 153 990           |                |
|                           | Ropka park  | 306 872           |                |
|                           | puude istutamine  | 1 246 456         |                |
|                           | Annemõisa ümbrus  | 241 618           |                |
|                           | Raadi park, Fortuuna kaldapealne ja Meltsiveski haljasala | 171 317           |                |
|                           | pargipingid   | 87 994            |                |
|                           | Kalmistud   | 220 000           |                |
|                           | sh Tuigo kalmistu teed                                    | 70 025            |                |
|                           | tehnika soetus  | 75 000            |                |
|                           | Vana-Juudi kalmistu                                       | 74 975            |                |
|                           | Liikluskorraldus  | 458 297           |                |
|                           | Autotransport (ühistranspordi infrastruktuur)             | 1 086 807         |                |
|                           | Kalevi-Pargi kivimüür                                     | 246 153           |                |
|                           | Anne sauna katuse renoveerimine                           | 91 500            |                |
| <b>Üldvalitsemine</b>     |   | <b>7 342 224</b>  | <b>441 120</b> |
|                           | Infotehnoloogia   | 2 574 553         | 99 120         |
|                           | Inventari soetus  | 899 157           |                |
|                           | Sõiduautode liisimine ja väljaost                         | 149 807           |                |
|                           | OÜ osakapital   | 19 000            |                |
|                           | Dokumendihaldusprogramm                                   | 906 014           |                |
|                           | Fiibrivõrk ja koolide andmesidevõrgu arendamine           | 1 578 093         | 342 000        |
|                           | Finantsinfosüsteem Axapta                                 | 1 215 600         |                |

### Linnaelarve investeeringute jaotus 2001. ja 2002. aastal



### Eraldamised reservfondist valdkondade lõikes 2001. ja 2002. aastal (kogumaht 2001. aastal 6 557 100 ja 2002. aastal 6 200 000 krooni)



Tartu linna eelarve struktuur on aastatel 1998–2002 olnud võrdlemisi stabiilne. Muutus toimus 2001. aastal, mil seoses õpetajate töötasude finantseerimise skeemi muutmisega kasvas järsult riigieelarve eraldiste maht ning koos sellega ka Tartu linna eelarve tulude ja kulude maht. Aastatel 1998–2000 laekus kohaliku omavalitsuse tuludest üle 50% maksudest, 2001. aastast ainult 40% ringis.

Eesmärgiga parandada Tartus nii laste, tööinimeste kui ka eakate elukvaliteeti, on vaadeldaval perioodil märgatavalt suurenenud kulutused investeeringutesse (77,6%), mida ilmestab järgnev tabel. Olulisem kasv on toimunud teede ja tänavate remondikuludes (viie aastaga kasvanud 2,4 korda).

## Investeeringud Tartu linnas aastatel 1998–2002 tuh kroonides

|  | 1998      | 1999     | 2000     | 2001      | 2002      | Kokku            |
|--|-----------|----------|----------|-----------|-----------|------------------|
| <b>Investeeringud kokku</b>            | 101 640,2 | 89 817,7 | 89 805,3 | 152 901,1 | 180 552,7 | 614 717,0        |
| <b>sh olulisemad objektid ja kulud</b> |           |          |          |           |           |                  |
| <b>Haridus</b>                         |           |          |          |           |           |                  |
| H. Treffneri Gümnaasium                | 9 242,1   | 22 638,8 | 19 973,0 | 18 116,2  | 9 710,8   | <b>79 680,9</b>  |
| M. Härma Gümnaasium                    | 4 506,0   | 2 623,3  | 642,8    | 3 337,5   | 11 299,2  | <b>22 408,8</b>  |
| Tamme Gümnaasium                       | 2 269,4   | 2 500,0  |          | 2 773,6   | 2 104,3   | <b>9 647,3</b>   |
| Forseliuse Gümnaasium                  | 1 099,3   | 2 448,1  |          |           | 1 213,3   | <b>4 760,7</b>   |
| Karlova Gümnaasium                     | 1 771,3   | 1 010,7  |          | 2 115,7   | 2 109,9   | <b>7 007,6</b>   |
| Puškini Gümnaasium                     | 2 000,0   |          |          | 719,8     | 1 190,6   | <b>3 910,4</b>   |
| M. Reiniku Gümnaasium                  | 400,0     |          |          | 249,6     | 1 465,5   | <b>2 115,1</b>   |
| Tartu Ülikooli ühiselamud              | 600,0     |          |          | 3 000,0   | 3 000,0   | <b>6 600,0</b>   |
| Ettekirjutuste täitmine                |           | 3 250,7  | 3 573,5  | 1 269,1   | 2 908,8   | <b>11 002,0</b>  |
| Tuletõrjesüsteemide ehitus             | 782,0     | 1 078,4  | 1 134,8  | 946,7     | 274,5     | <b>4 216,4</b>   |
| Küttesüsteemide läbipesu               | 365,7     | 800,0    | 688,4    | 697,6     | 258,1     | <b>2 809,7</b>   |
| <b>Kultuur</b>                         |           |          |          |           |           |                  |
| Vanemuise Kontserdimaja                |           | 600,0    | 600,0    | 600,0     | 600,0     | <b>2 400,0</b>   |
| Teater Vanemuine                       | 500,0     | 400,0    |          | 156,0     |           | <b>1 056,0</b>   |
| Linnamuuseum                           | 3 004,0   | 5 706,0  | 6 385,4  | 6 308,0   |           | <b>21 403,3</b>  |
| Mänguasjamuuseum                       |           |          | 47,0     | 130,5     | 1 978,0   | <b>2 155,4</b>   |
| Linna Keskraamatukogu                  | 900,0     |          |          |           | 1 660,9   | <b>2 560,9</b>   |
| Monumendid ja purskkaevud              | 2 111,0   | 216,7    | 1 302,6  | 1 281,7   | 458,4     | <b>5 370,4</b>   |
| SA Tartu Jaani kirik                   |           | 400,0    | 400,0    | 400,0     | 3 400,0   | <b>4 600,0</b>   |
| Tartu Pauluse Kogudus                  | 100,0     | 165,0    |          | 200,0     |           | <b>465,0</b>     |
| Tartu Peetri Kogudus                   |           |          | 280,0    | 250,0     | 50,0      | <b>580,0</b>     |
| <b>Sport</b>                           |           |          |          |           |           |                  |
| TÜ Spordihoone                         |           | 1 000,0  | 1 000,0  | 1 479,5   | 1 278,9   | <b>4 758,4</b>   |
| Tartu Linna Spordibaasid               | 480,0     | 359,9    | 100,0    | 665,0     | 4 530,7   | <b>6 135,6</b>   |
| Spordi- ja mänguväljakud               | 100,0     | 400,0    | 615,0    | 600,0     | 652,0     | <b>2 367,0</b>   |
| Tervise- ja veekeskus                  | 1 940,3   | 6 997,1  | 16 204,3 | 23 111,1  | 13 200,8  | <b>61 453,6</b>  |
| <b>Sotsiaalhoolekanne</b>              |           |          |          |           |           |                  |
| Mäe-kodu                               |           | 195,5    | 141,6    | 1 086,8   | 1 690,0   | <b>3 113,9</b>   |
| Vaimse Tervise Hooldekeskus            | 350,0     | 620,0    | 1 208,0  |           |           | <b>2 178,0</b>   |
| Tartu Hooldekodu                       | 199,8     |          | 447,6    | 1 205,2   | 480,0     | <b>2 332,6</b>   |
| <b>Tervishoid</b>                      |           |          |          |           |           |                  |
| Tartu Linna Polikliinik                | 1 000,0   | 400,0    |          | 695,0     |           | <b>2 095,0</b>   |
| <b>Linnamajandus</b>                   |           |          |          |           |           |                  |
| Elamute ja korterite kapitaalremont    | 2 859,0   | 330,0    | 499,3    | 1 187,6   | 3 247,9   | <b>8 123,8</b>   |
| Eluruumide soetus                      | 5 099,3   |          |          | 1 176,1   | 3 353,4   | <b>9 628,8</b>   |
| Haldushoonete kapitaalremont           | 5 596,0   | 4 769,2  | 3 352,1  | 16 822,1  | 7 980,0   | <b>38 519,5</b>  |
| Tänavavalgustuse ehitus ja remont      | 3 157,1   | 1 698,0  | 3 267,1  | 4 215,1   | 6 297,2   | <b>18 634,5</b>  |
| Tänavate ehitus ja kapitaalremont      | 19 982,5  | 15 210,3 | 14 196,5 | 26 947,0  | 49 063,1  | <b>125 399,4</b> |
| Liikluskorraldus                       | 2 834,4   | 638,7    | 1 727,1  | 301,9     | 458,3     | <b>5 960,4</b>   |
| Kalmistud                              |           | 415,2    | 670,4    | 399,4     | 220,0     | <b>1 705,0</b>   |
| <b>Üldvalitsemine</b>                  |           |          |          |           |           |                  |
| Sõiduautode liisimine ja väljaost      | 94,7      | 301,2    | 158,0    | 340,0     | 149,8     | <b>1 043,7</b>   |

# TARTU LINNA JUHTIMINE

Tartu omavalitsusorganiteks on linnavolikogu kui esinduskogu ja linnavalitsus kui volikogu poolt moodustatud täitevorgan. 1999. aasta sügisel kolmeks aastaks valitud 49-liikmelises linnavolikogus jagunesid kohad järgmiselt:

Reformierakond – 20  
Isamaaliit – 14  
Keskerakond – 9  
Tartu 2000+ – 4  
Möödukad – 1  
Hea Tahe/Vasakvõimalus – 1

20. oktoobril 2002 toimunud valimistel käis 47% hääleõiguslikest linlastest. Valimised näitasid, et Tartus on jätkuvalt populaarseim poliitik Andrus Ansip, kes kogus rekordilise arvu hääli – 8799. Kohad linnavolikogus jagunesid järgmiselt:

Reformierakond – 23  
Isamaaliit – 9  
Ühendus Vabariigi Eest - Res Publica - 8  
Keskerakond – 6  
Möödukad – 3

Omanimelise fraktsiooni said volikogus moodustada siiski vaid neli enim kohti saanud erakonda, kuna fraktsiooni minimaalseks suuruseks on 5 liiget.

Koalitsiooni moodustasid volikogus taas Reformierakond ja Keskerakond; linnapeana jätkas reformierakondlane Andrus Ansip ning volikogu esimehena keskerakondlane Aadu Must. Volikogu kinnitas ametisse kuueliikmelise linnavalitsuse, mille koosseisus vahetus vaid üks abilinnapea. Viiest abilinnapeakohast kuulub Reformierakonnale 4 ning Keskerakonnale 1. Volinike hulgas on ka 6 Riigikogu liiget.

Tartu linna omavalitsuse ametiasutuste teenistujate koosseis vähenes aasta jooksul ühe ametikoha võrra, saavutades 2002. aasta lõpu seisuks 291 ametikohta.

Sarnaselt eelmise koosseisuga otsustas volikogu moodustada 10 alatist komisjoni:

- revisjonikomisjon,
- laste- ja noorsookomisjon,
- linnamajanduskomisjon,
- arengu- ja planeerimiskomisjon,
- haridus- ja kultuurikomisjon,
- rahanduskomisjon,
- sotsiaalkomisjon,
- õigus- ja korrakaitsekomisjon,
- linnavarakomisjon,
- linna sümbolika, mälestusmärkide ja nimekomisjon.

Hiljem loodi ajutine komisjon Tartu vangla küsimustega tegelemiseks.

Volikogu kaks koosseisu võttis 2002. aastal vastu 33 määrust ning 186 otsust. Linnavalitsuse töömahtu iseloomustab 37 määrust ja 4447 korraldust.

Enim volikogu otsuseid on seotud planeeringutega. Aasta ehk olulisima määrusena võeti vastu linna sotsiaalhoolekande arengustrateegia aastani 2012 ja tegevuskava aastani 2006.

Tartu Tööstuskooli, Tartu Ehitus- ja Kergetööstuskooli, Tartu Teeninduskooli ja Tartu Õppekeskuse baasil loodi Tartu Kutsehariduskeskus, mille tegevus käivitus 1. septembril 2002. Õpetatavatel erialadel teenuse osutamine, praktikabaasina tegutsemine jm tingis äriühingu asutamise – loodi Kutsehariduskeskuse Halduse OÜ. Koolivõrgu ümberkorraldamise tulemusena kadusid Tartu koolide nimistust Raadi gümnaasium ja Puiestee kool. Keslinna kool ja Kroonuaia kool vahetasid asukohta.

Huvihariduse reformimise käigus lõpetati Tartu Noorte Loodusmaja tegevus linna asutusena. Tartu linn osales sihtasutuse Tartu Keskkonnahariduse Keskus asutamisel. Selle tegevus on planeeritud

kolmes suunas: laste ja noorte loodusharidus, mis jätkub endise Tartu Noorte Loodusmaja baasil, täiskasvanute keskkonnaharidus ning projektide käivitamine ja organiseerimine.

Asutati sihtasutus Tähtvere Puhkepark, mis hakkab haldama Tartu laululava, seda ümbritsevat territooriumi ja seal asuvaid rajatisi ning korraldama kultuuri- ja spordiüritusi.

Viimaste aastate menukaid muusikalavastusi ja vabaõhukontserte arvestades otsustas linn osaleda ka sihtasutuse Tartu Muusikafestival asutamisel, et toetada muusikaelu arengut Tartu linnas.

2002. aastal Tartus ühiskondlike ja ärihoonete ehitusele kulutatud ligi 900 miljonit krooni ületas kõik viimase kümne aasta vastavad summad. Valminud uusehitistest väärivad esiletõstmist järgmised:

- Iseseisvusajal Tartus ehitatud suurim riiklik objekt – üheksal hektaril paiknev Tartu vangla, mis annab tööd 360 inimesele (Eesti Ehitusmaterjalide Tootjate Liidu konkursi "Aasta betoonehitus 2002" tiitli võitja, Eesti Turvaettevõtete Liidu poolt omistatud nimetus "Tunnustatud turvalahendus 2002").
- Tartu kohtumaja Lille mäel, kuhu kolisid Justiitsministeeriumi asutused. Kohtumaja valmimiseni oli Tartu justiitshaldus üle linna laiali üheteistkümnes hoones.
- Tartu kohtumaja Lille mäel, kuhu kolisid Justiitsministeeriumi asutused. Kohtumaja valmimiseni oli Tartu justiitshaldus üle linna laiali üheteistkümnes hoones.
- Tartu Ülikooli üliõpilaselamu Raatuse tänavas. Tudengid said juurde üle 700 ühiselamukoha.
- Raadi mõisa parki ehitatud Eesti Rahva Muuseumi hoidlakompleksist valmis kaks esimest osa, kus on 1400 ruutmeetrit hoiupinda.

Lõpule jõudis 1999. aastal alanud muinsuskaitsealuses vanalinnas tervet kvartalit hõlmava Hugo Treffneri gümnaasiumi renoveerimine. Tartu linnavalitsuse ja ajalehe Postimees ühisel konkursil "Aasta Tegu 2002" häälletati see aasta kaalukaimaks teoks. Kaua aega kesklinnas silma riivanud varemetele Rüütli 9 kerkis 60-toaline hotell London. Tartu Külmhoone renoveeris 1904. aastal ehitatud linnatapamaja ja rajas sinna 3000 ruutmeetri suuruse kaubanduskeskuse nimega Sõbra Keskus. Renoveeriti ka endise lihakombinaadi järjekordne hoone, kus aastal 2002 avas ukse kolm mööblikauplust. Uue peremehe leidsid kaua aega vanalinnas silma riivanud endise vangla varemed, kuhu kavatsetakse rajada luksuskortereid ja galeriisid.

2002. aasta tõi Tartule juurde mitmeid uusi korterelamuid. Valmisid kortermajad Ilmatsalu, Näituse, Kivi, Ülikooli ja Uuel tänaval ning Narva maanteel. Tartusse tuli juurde ligi poolteistsada uut korterit.

Linnavalitsuse algatatud haljastuskampaania "Istuta oma puu" on teadaolevalt suurim haljastusprojekt viimase kümne aasta jooksul Eesti linnades. Algselt plaanitud 500 puu asemel istutati linlaste abiga üle 1000 puu.

2001. aastal alguse saanud kampaania "Heade värvide linn" käigus väljastati 2002. aastal 252 värvipassi, mille alusel teostati erinevas mahus ehitustöid 149 objektil. Kampaaniat on otsustatud jätkata.

Kesklinn täienes uute liiklustõkistega "Autosild" ja "Antiikne sambaots". Vastlapäeva ja algava musta veehobuse aasta puhul eksponeeriti Küüni tänaval kahemeetrist jäähobust.

Tartu on saamas e-linnaks. 11. aprillil 2002 oli Tartu volikogu istungi ülekanne esimest korda internetis. Istungite ülekannete alustamisega tähistas volikogu kümne aasta möödumist stabiilse internetiühenduse loomisest Eestis, mis käivitus EENeti andmetel just Tartust Rootsi satelliidi vahendusel.

Tartu koolide ja linnavalitsuse hallatavate asutuste varustamiseks kiire andmesideühendusega ehitas Eesti Telefon 2002. aastal välja ülelinnalise valguskaablivõrgu, kuhu ühendati 28 hoonet, mis kasutasid seni tiheasustusega linnades sobimatuid aeglaseid raadiolinke.

AS Regio algatusel ja Tartu linnavalitsuse toel sündis kevadel projekt t-number, mis võimaldab mobiiltelefoniga kuulata ligikaudu minutilist tutvustust 90 Tartu kõige olulisema huviväärsuse kohta.

Sügisel korraldati e-mõtete konkurss, mille eesmärgiks oli innustada linlasi enam kasutama teenuseid interneti ja mobiiltelefoni vahendusel ning uusi teenuseid välja pakkuma. Saadi palju häid ideid, millest esimestena leidsid rakendamist linnaliinide bussiinfo ning taksofirmade nimede

ja tellimisnumbrite saamine SMSga. Uue kujunduse saanud Tartu linna veebilehel käivitus virtuaalne leiubüroo.

Juba eelnevalt oli tartlastele ja linna külalistele tekitatud võimalus osta ühistranspordi pilet või tasuta parkimise eest mugavalt mobiiltelefoni teel. Novembrist sai teoks m-maksete sooritamine ehk mobiiltelefoniga kaupade ja teenuste eest tasumine.

Volikogu sümboolika, mälestusmärkide ja nimekomisjoni eestvedamisel otsustati algatada Tartus uus traditsioon – alates 2003. aastast hakatakse tähistama Linna Päeva Tartu keskaegsete kaitsepühakute Peetruse ja Pauluse päeval 29. juunil. Nimetatud päeva on kavas vääristada mitmete ametlike rituaalidega (nt linna autasude üleandmine) ning kireva kultuuri-, meelelahutus- ja spordiprogrammiga. Ühtlasi peaks Linna Päevast saama oluline turismi – eriti teadusturismi – stimulaator.

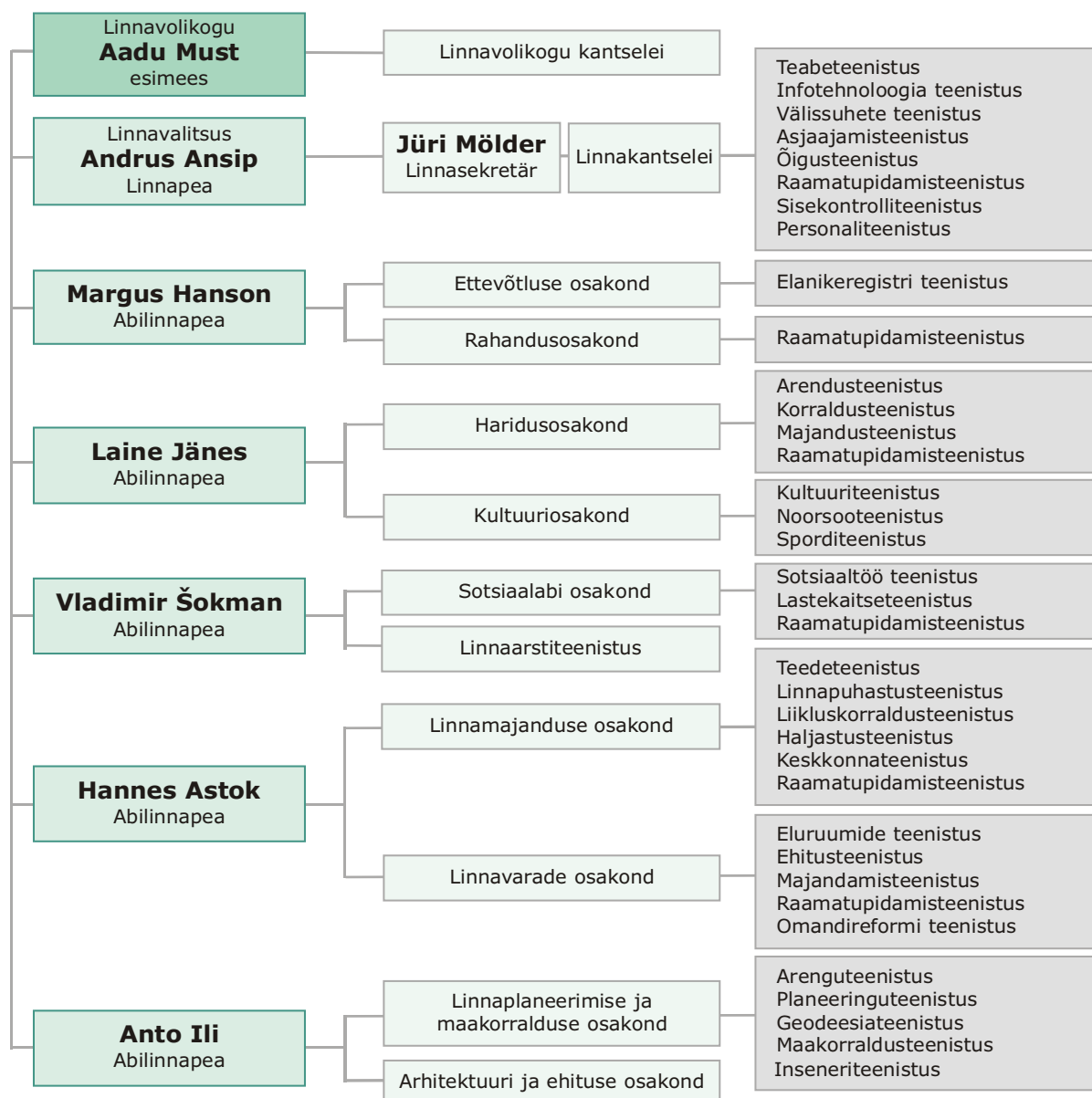
2002. aastaks olid laienenud Tartu linna tunnustuse avaldamise võimalused: Tartu linna aukodaniku tiitliga kaasneb nüüdsest aumärk nimega Tartu Suurtäht; uute tunnustusavaldustena lisandusid aumärgid Tartu Täht ja Tartu medal. Aukodaniku nimetuse ja Tartu Tähe andmise otsustab linnavolikogu, Tartu medali andmise linnavalitsus. Tartu linna aukodanikeks ja Tartu Suurtähe kavalerideks nimetati luuletaja Hando Runnel, koorijuht Uno Uiga ja ajaloolane Hillar Palamets (viimane loobus tiitlist). Linna teenetemärgi Tartu Täht pälvisid näitleja Herta Elviste, suurannetaja Aino Järvesoo ning Balti Kaitsekolledži ülem Michael Hesselholt Clemmesen.

2002. aastal andis linnavalitsus Tartu medali lasteaiajuhatajale Margit Sepale, Ilves Extra nõukogu esimehele ja ärijuhile Arvo Kivikasele, AS Tarkon nõukogu esimehele Anders Gunnar Bergströmile, Eesti murdmaasuusatamise koondise peatreenerile Mati Alaverile, Tartu Ülikooli rektorile Jaak Aaviksoole, TÜ sotsiaalteaduskonna dekaanile Jaanus Harrole, TÜ Tehnoloogiakeskuse direktorile Matti Karelsonile, TÜ professoritele Kalle Kasemaale ja Jüri Kärnerile, Uppsala Kommuuni linnadirektorile Bertil Lindströmile.

Aastal 2002 külastasid Tartut Tema Kuninglik Kõrgus Oranje prits ja Tema Kuninglik Kõrgus Madalmaade printsess Máxima, Norra kroonprints ja printsess, Iiri suursaadik T. E. hr Sean Farrell, Venezuela suursaadik T. E. hr Jose Eugenio Lopez Contreras, Ameerika Ühendriikide suursaadik T. E. hr Joseph Michael DeThomas, Hollandi suursaadik T. E. pr Joanna Maria Petronella Francisca van Vliet, Prantsuse suursaadik T. E. pr Chantal de Ghaisne de Bourmont, Soome parlamendi spiiker T. E. pr Riitta Maria Uosukainen, Malta parlamendi spiiker T. E. hr Antone Tabone ja Saksa parlamendi asespiiker pr dr Antje Vollmer. Tartut väisasid ka Kreeka parlamendi ja Poola Seimi delegatsioonid.

Euroopa päevade "Eurooplased nagu meie" raames toimus Tartus Austria päev.

## JUHTIMISSKEEM





## **LISAD**

## Rahvaloenduse andmed

2000. aasta 31. märtsi seisuga viis Riigi Statistikaamet läbi rahva ja eluruumide loenduse. Küsimustik sisaldas 12 küsimust eluruumi ja leibkonna ning 31 isiku kohta. Loenduslehed täideti isiku ütluste põhjal. Rahvaloenduse tulemused avaldatakse temaatiliste kogumikena (vähemalt 11) kuni 2003. aasta lõpuni. Kolmes esimeses kogumikus Tartu linna kohta avaldatud andmed said ära toodud "Lühiülevaates Tartu 2001". Need käsitlesid rahvastiku soolis-vanuselise koosseisu, kodakondsust, rahvust, keelteoskust ja sünnikohta. Alljärgnevad Tartu linna rahvastikku puudutavad andmed pärinevad järgnevast kolmest käesoleva trükise ettevalmistamise ajaks ilmunud temaatilisest kogumikust. Käsitlemist leiavad haridus, perekonnaseis, sündinud laste arv ja leibkond (suhtumist religiooni käsitletakse peatükis "Usk").

Käesolevas lisas käsitatakse tartlasena isikut, kelle alaline elukoht 2000. aasta rahvaloenduse ajal oli Tartu linn.

### Tartu elanike haridustase (10-aastased ja vanemad)

| Haridustase    | Arv           |               |               | 1000 vastavast soost elaniku kohta |             |             |
|----------------|---------------|---------------|---------------|------------------------------------|-------------|-------------|
|                | Mehed         | Naised        | Kokku         | Mehed                              | Naised      | Kokku       |
| Kõrgharidus    | 6 657         | 9 614         | 16 271        | 169                                | 188         | 180         |
| Keskeriharidus | 5 026         | 7 835         | 12 861        | 127                                | 153         | 142         |
| Keskharidus    | 14 201        | 18 487        | 32 688        | 360                                | 362         | 361         |
| Põhiharidus    | 6 639         | 7 036         | 13 675        | 168                                | 138         | 151         |
| Algharidus     | 3 615         | 4 822         | 8 437         | 92                                 | 95          | 93          |
| Alghariduseta  | 2 648         | 2 498         | 5 146         | 67                                 | 49          | 57          |
| Teadmata       | 666           | 786           | 1 452         | 17                                 | 15          | 16          |
| <b>Kokku</b>   | <b>39 452</b> | <b>51 078</b> | <b>90 530</b> | <b>1000</b>                        | <b>1000</b> | <b>1000</b> |

### Õppijad haridusastme järgi (3-aastased ja vanemad)

| Haridusaste                               | Mehed         | Naised        | Kokku         |
|---|---------------|---------------|---------------|
| Alusharidus                               | 1 866         | 1 760         | 3 626         |
| 1.–6. klass                               | 4 275         | 3 843         | 8 118         |
| 7.–9. klass                               | 1 984         | 1 756         | 3 740         |
| 10.–12. klass                             | 1 183         | 1 735         | 2 918         |
| Kutse- või keskeriõpe põhihariduse baasil | 550           | 464           | 1 014         |
| Kutse- või keskeriõpe keskhariduse baasil | 240           | 567           | 807           |
| Kõrgharidusõpe                            | 3 903         | 6 004         | 9 907         |
| Magistriõpe                               | 298           | 546           | 844           |
| Doktoriõpe                                | 226           | 275           | 501           |
| <b>Kokku</b>                              | <b>14 525</b> | <b>16 950</b> | <b>31 475</b> |

### Tartu elanike seaduslik perekonnaseis (15-aastased ja vanemad)

| Perekonnaseis       | Arv           |               |                    | 1000 vastavast soost elaniku kohta |             |                    |
|---------------------|---------------|---------------|--------------------|------------------------------------|-------------|--------------------|
|                     | Mehed         | Naised        | Kogu-<br>rahvastik | Mehed                              | Naised      | Kogu-<br>rahvastik |
| Pole abielus olnud  | 13 698        | 16 669        | 30 367             | 382                                | 349         | 363                |
| Seaduslikus abielus | 17 155        | 17 818        | 34 973             | 478                                | 373         | 418                |
| Lahutatud           | 3 546         | 6 077         | 9 623              | 99                                 | 127         | 115                |
| Lesk                | 1 019         | 6 757         | 7 776              | 28                                 | 142         | 93                 |
| Teadmata            | 465           | 400           | 865                | 13                                 | 9           | 11                 |
| <b>Kokku</b>        | <b>35 883</b> | <b>47 721</b> | <b>83 604</b>      | <b>1000</b>                        | <b>1000</b> | <b>1000</b>        |

**Tegelik perekonnaseis**  
(15-aastased ja vanemad)

| <b>Tegelik perekonnaseis</b>   |  | <b>Mehed</b>  | <b>Naised</b> |
|--------------------------------|--|---------------|---------------|
| Partneriga koos elavad         | seadusliku abikaasaga koos elavad                            | 15 405        | 15 405        |
|                                | seaduslikus abielus, vabaabielupartneriga koos elavad        | 313           | 221           |
|                                | ei ole seaduslikus abielus, vabaabielupartneriga koos elavad | 4 449         | 4 554         |
|                                | seaduslik perekonnaseis teadmata                             | 55            | 42            |
|                                | <b>kokku</b>   | <b>20 222</b> | <b>20 222</b> |
| Partnerita elavad              | seaduslikust abikaasast lahus elavad                         | 1 407         | 2 161         |
|                                | pole seaduslikus abielus olnud                               | 10 773        | 13 679        |
|                                | lahutatud  | 2 111         | 4 720         |
|                                | lesk   | 878           | 6 472         |
|                                | seaduslik perekonnaseis teadmata                             | 405           | 354           |
|                                | <b>kokku</b>   | <b>15 574</b> | <b>27 386</b> |
| Tegelik perekonnaseis teadmata |  | 87            | 113           |
| <b>Kokku</b>                   |  | <b>35 883</b> | <b>47 721</b> |

**Vabaabielus rahvastik**  
(15-aastased ja vanemad)

| <b>Seaduslik perekonnaseis</b> | <b>Kogurahvastik</b> |               | <b>Eestlased</b> |               | <b>Mitte-eestlased</b> |               |
|--------------------------------|----------------------|---------------|------------------|---------------|------------------------|---------------|
|                                | <b>Mehed</b>         | <b>Naised</b> | <b>Mehed</b>     | <b>Naised</b> | <b>Mehed</b>           | <b>Naised</b> |
| Pole abielus olnud             | 2882                 | 2934          | 2596             | 2694          | 284                    | 239           |
| Seaduslikus abielus            | 313                  | 221           | 266              | 178           | 47                     | 43            |
| Lahutatud                      | 1427                 | 1349          | 1140             | 1058          | 286                    | 291           |
| Lesk                           | 140                  | 271           | 124              | 218           | 16                     | 53            |
| Teadmata                       | 55                   | 42            | 36               | 25            | 8                      | 8             |
| <b>Kokku</b>                   | <b>4817</b>          | <b>4817</b>   | <b>4162</b>      | <b>4173</b>   | <b>641</b>             | <b>634</b>    |

**Naised sünnitatud laste arvu järgi**  
(15-aastased ja vanemad)

| <b>Sünnitatud laste arv</b>       | <b>Kõik naised</b> | <b>neist seaduslikus abielus</b> |
|-----------------------------------|--------------------|----------------------------------|
| 0                                 | 14 951             | 1 208                            |
| 1                                 | 11 933             | 4 781                            |
| 2                                 | 14 725             | 8 802                            |
| 3                                 | 3 953              | 2 298                            |
| 4                                 | 773                | 408                              |
| 5                                 | 256                | 115                              |
| 6                                 | 124                | 45                               |
| 7                                 | 48                 | 15                               |
| 8                                 | 29                 | 7                                |
| 9                                 | 6                  | 1                                |
| 10+                               | 10                 | 4                                |
| Teadmata                          | 913                | 134                              |
| <b>Kokku</b>                      | <b>47 721</b>      | <b>17 818</b>                    |
| Sünnitatud laste koguarv          | 59 095             | 31 976                           |
| Sünnitatud lapsi 1000 naise kohta | 1 262              | 1 808                            |

**Leibkonna liik**

| <b>Leibkonna liik*</b> | <b>Kogurahvastik</b> | <b>Mehed</b>  | <b>Naised</b> |
|------------------------|----------------------|---------------|---------------|
| Tavaleibkond           | 100 574              | 44 646        | 55 928        |
| Institutsioonleibkond  | 284                  | 141           | 143           |
| Kodutu leibkond        | 63                   | 53            | 10            |
| Teadmata**             | 248                  | 111           | 137           |
| <b>Kokku</b>           | <b>101 169</b>       | <b>44 951</b> | <b>56 218</b> |

\*Leibkonnad jaotati kolme liiki:

Tavaleibkond – leibkond, kellel oli elukohaks eluruum ja kes ei elanud püsivalt institutsioonis.

Institutsioonileibkond – leibkond, mis koosnes isikutest, kes loendusmomendil elasid püsivalt või ajutiselt kogu ööpäeva tegutsevas, neile isikutele ülalpidamist (söök, eluruum, vajadusel hooldus) andvas asutuses (institutsioonis). Kõik ühes asutuses viibijad loeti üheks leibkonnaks (v.a asutuse personal).

Kodutu – isik, kellel puudus loendusmomendil eluruum ja kes ööbis juhuslikes keldrites, mahajäetud hoonetes, kodutute varjupaikades jms. Kodutud võisid moodustada ka mitmeliikmelise leibkonna.

\*\* Valdavalt tavaleibkondade liikmed, kelle kuuluvus leibkonda jäi määramata.

### Tavaleibkonna suurus

| Leibkonna liikmete arv    | Leibkondade arv |
|---------------------------|-----------------|
| 1                         | 18 124          |
| 2                         | 11 855          |
| 3                         | 7 837           |
| 4                         | 5 683           |
| 5                         | 1 728           |
| 6                         | 433             |
| 7                         | 113             |
| 8                         | 36              |
| 9                         | 8               |
| 10+                       | 10*             |
| <b>Kokku</b>              | <b>45 827</b>   |
| Leibkonna keskmine suurus | 2,19            |

\*10-liikmelistes ja suuremates peredes oli kokku 108 liiget.

### Tavaleibkonna koosseis

|                         | Koosseis               | Leibkondade arv |
|-------------------------|------------------------|-----------------|
| Mittepereleibkond       | ühe liikmega – mees    | 6 272           |
|                         | ühe liikmega – naine   | 11 852          |
|                         | mitme liikmega         | 1 476           |
|                         | <b>kokku</b>           | <b>19 600</b>   |
| Ühepereleibkond         | lasteta abielupaar     | 5 406           |
|                         | lastega abielupaar     | 9 258           |
|                         | lasteta vabaabielupaar | 2 184           |
|                         | lastega vabaabielupaar | 2 436           |
|                         | lastega üksikema       | 5 604           |
|                         | lastega üksikisa       | 537             |
|                         | <b>kokku</b>           | <b>25 425</b>   |
| Mitmepereleibkond       | kaks paari             | 243             |
|                         | muu                    | 559             |
|                         | <b>kokku</b>           | <b>802</b>      |
| <b>Leibkonnad kokku</b> |                        | <b>45 827</b>   |
| Leibkonnaliikmeid kokku |                        | 100 574         |

### Tavaleibkonnad isiku staatuse järgi leibkonnas

| Isiku staatus leibkonnas | Isikute arv    | 1000 leibkonnaliikme kohta |
|--------------------------|----------------|----------------------------|
| Laps                     | 28 841         | 287                        |
| Abikaasa                 | 30 808         | 306                        |
| Vabaabielupartner        | 9 632          | 96                         |
| Üksikvanem               | 6 825          | 68                         |
| Üksik                    | 18 124         | 180                        |
| Muu staatus              | 6 344          | 63                         |
| <b>Kokku</b>             | <b>100 574</b> | <b>1000</b>                |

## Tartu Linnavalitsuse tellimusel valminud uurimistööd 2002. aastal

1. M. Ainsaar. Tartu linna rahvastiku prognoos 2002–2017.
2. Eesti Keskkonnauuringute Keskus. Tartu linnaõhu seire 12.04.–07.05.2002.
3. OÜ Hendrikson & Ko. Tartu linna energeetika arengukavaga esitatud lahenduse elluviimisega kaasneva reostuse määramine ja üldplaneeringu ülevaatamise käigus esitatud muudatus- ja täiendustepanekutest lähtuvate lahenduste keskkonnareostuse võrdlev hindamine.
4. OÜ Hendrikson & Ko. Kruuntide J. Tõnissoni 1, 3 ja Kastani 27, 29, 31 detailplaneeringuga kavandatava J. Tõnissoni 3 hoone juurdeehituse võimaliku mõju naaberkrundi sihtotstarbelisele kasutamisele ja seda leevendavate meetmete määramine.
5. Inseneribüroo STRATUM. Tartu linna üldplaneeringuga kavandatud liiklusobjektide ülevaatus.
6. AS K & H. Tartu linna kohaliku geodeetilise põhivõrgu punktide ülevaatus.
7. OÜ Laas & Laas. Tartu taksode teeninduse kvaliteedi uuring.
8. MTÜ MAA. Tartu Anne elamurajooni lokaalküttetsenaarium: üleminek taastuvalt kütuselt fossiilsele ja selle võimalikud tagajärjed.
9. A. Masso. Tartu põhikoolilõpetajate tulevikukavad, õpingute jätkamise motiivid ja arvamused saadud väljaõppest.
10. T. Metsvahi. Tartu linna üldplaneeringuga kavandatud liiklusobjektide ülevaatus, I, II etapp.
11. R. Murakas. Tartu ettevõtlusuuring 2002.
12. Tallinna Tehnikaülikool. Tartu linna riskianalüüs.
13. OÜ Tartu Keskkonnauuringud. NO<sub>2</sub> mõõtmine difusioontorudega 2002. aastal.
14. E-M. Tiit ja K. Saks. Tartu seenioruuring 2002.
15. J. Strömpl ja M. Selg. Ülevaade Tartu linna lastega, noortega ja reproduktiivses eas perekondadega tehtavast tööst.
16. ES Turu-uuringute AS. Eesti linnad külalise pilguga 2002.

## Tartu linna 2001. ja 2002. aasta arengutaseme näitajad

| Näitaja  | 2001        |              | 2002        |              |
|--|-------------|--------------|-------------|--------------|
|  | Absoluutarv | Osatähtsus % | Absoluutarv | Osatähtsus % |
| <b>Linna territoorium, ha</b>                              | 3880,0      | 100,0        | 3880,0      | 100,0        |
| Maakasutus sihtotstarbe järgi, ha                          |             |              |             |              |
| elamumaa   | 1078,8      | 27,8         | 1086,8      | 28,0         |
| ärimaa   | 210,3       | 5,4          | 222,6       | 5,7          |
| tootmismaa   | 354,6       | 9,1          | 336,8       | 8,7          |
| sotsiaalmaa - ühiskondlike hoonete maa                     | 230,9       | 6,0          | 225,1       | 5,8          |
| sotsiaalmaa - üldmaa                                       | 885,9       | 22,8         | 874,8       | 22,5         |
| veekogude maa  | 131,9       | 3,4          | 131,9       | 3,4          |
| transpordimaa  | 516,1       | 13,3         | 518,3       | 13,4         |
| riigikaitsemaa   | 29,2        | 0,8          | 43,0        | 1,1          |
| maatulundusmaa   | 48,4        | 1,2          | 45,2        | 1,2          |
| sihtotstarbeta maa   | 393,9       | 10,2         | 395,5       | 10,2         |
| Maakasutus omandivormi järgi, ha                           |             |              |             |              |
| eramaad (kinnistatud)                                      | 1594,2      | 41,1         | 1735,9      | 44,7         |
| munitsipaalmad   | 355,5       | 9,2          | 383,8       | 9,9          |
| riigimaad  | 99,9        | 2,5          | 98,2        | 2,5          |
| omandiks vormistamata senine maakasutus                    | 1830,4      | 47,2         | 1662,1      | 42,8         |
| <b>Linna rahvastik</b>                                     |             |              |             |              |
| Linna elanike üldarv (elanike registri andmed)             | 99 151      | 100,0        | 100 912     | 100,0        |
| naisi  | 56 046      | 56,5         | 57 135      | 56,6         |
| mehi   | 43 105      | 43,5         | 43 777      | 43,4         |
| Sündivus 1000 elaniku kohta                                | 11,3        |              | 11,8        |              |
| Asustustihedus in/km <sup>2</sup>                          | 2555        |              | 2601        |              |
| Töövõimeline elanikkond vanuses 16 aastat kuni pensioniiga | 61 366      |              | 62 228      |              |
| Registreeritud töötajad                                    | 7563        |              | 6585        |              |
| <b>Pangad</b>  | 5           |              | 5           |              |
| neist peakontorid  | -           |              | -           |              |
| <b>Majutusasutused</b>                                     | 15          |              | 26          |              |
| neist hotelle  | 5           | 33,3         | 6           | 23,1         |
| Voodite üldarv   | 485         |              | 861         |              |
| neist hotellides   | 355         | 73,2         | 473         | 56,0         |
| <b>Linna eelarve tulud kokku kroonides</b>                 | 776 647 510 | 100,0        | 918 362 092 | 99,9         |
| sh tulumaks  | 290 662 545 | 37,4         | 334 375 389 | 36,4         |
| maamaks  | 13 590 563  | 1,7          | 13 821 893  | 1,5          |
| muud tulud   | 13 300 336  | 1,7          | 26 027 225  | 2,8          |
| vara võõrandamine  | 26 135 762  | 3,4          | 17 841 179  | 1,9          |
| aktsiate müük  | 20 000 000  | 2,6          | -           | -            |
| rendid   | 12 045 223  | 1,6          | 17 293 285  | 1,9          |
| majandustegevus  | 62 320 060  | 8,0          | 59 850 708  | 6,5          |
| laenud   | 111 100 000 | 14,3         | 170 000 000 | 18,5         |

| Näitaja  | 2001        |              | 2002        |              |
|--|-------------|--------------|-------------|--------------|
|  | Absoluutarv | Osatähtsus % | Absoluutarv | Osatähtsus % |
| riigieelarvest   | 227 493 021 | 29,3         | 279 152 413 | 30,4         |
| Tulud elaniku kohta kroonides  | 7805        |              | 9101        |              |
| <b>Linna eelarve kulud kokku kroonides</b>   | 751 766 500 | 100,0        | 891 692 709 | 99,9         |
| sh haridus   | 322 616320  | 42,9         | 387 138 573 | 43,4         |
| kultuur  | 40 499 711  | 5,4          | 41 956 583  | 4,7          |
| sport  | 41 484 808  | 5,5          | 35 356 176  | 4,0          |
| tervishoid   | 3 069 892   | 0,4          | 2 561 821   | 0,3          |
| sotsiaalhoolekanne   | 82 318 861  | 11,0         | 89 419 953  | 10,0         |
| linnamajandus  | 149 318 228 | 19,8         | 162 468 488 | 18,2         |
| muud kulud   | 3 498 665   | 0,5          | 4 371 803   | 0,5          |
| laenud   | 69 295 705  | 9,2          | 123 448 518 | 13,8         |
| üldvalitsemine   | 39 664 310  | 5,3          | 44 970 794  | 5,0          |
| Kulud elaniku kohta kroonides  | 7581        |              | 8836        |              |
| <b>Transport, side, kommunikatsioon</b>  |             |              |             |              |
| Tänavate pikkus, km  | 282         |              | 282         |              |
| Asfalt-betoonkattega tänavate pikkus, km   | 196         | 69,5         | 212         | 75,2         |
| Bussiliinidega kaetud tänavate pikkus, km  | 82          | 29,2         | 83          | 29,4         |
| Bussiliinide pikkus, km  | 463         |              | 484         |              |
| Bussi ootepaviljonide arv  | 60          |              | 120         |              |
| Sõiduautode arv 100 elaniku kohta  | 26,8        |              | 25,4        |              |
| Telefonide arv 100 elaniku kohta   | 29,7        |              | 25,9        |              |
| <b>Elamud</b>  |             |              |             |              |
| Ekspluatatsiooni antud kortereid (sh eramud)   | 98          |              | 102         |              |
| Ekspluatatsiooni antud uute korterite (sh eramute) kasuliku pinna suurus, m <sup>2</sup> | 13 919      |              | 16 880      |              |
| <b>Sotsiaalhoolekanne</b>  |             |              |             |              |
| Sotsiaalhoolekandeesasutused   | 10          |              | 11          |              |
| neist lastele  | 5           | 50,0         | 6           | 54,5         |
| Koduhooldusel olevad vanurid ja puudega inimesed   | 298         |              | 279         |              |
| Pensionisaajad   | 25 498      |              | 25 810      |              |
| Vanemliku hoolitsuseta lapsed  | 192         |              | 200         |              |
| neist esmakordselt arvele võetud   | 65          | 33,9         | 87          | 43,5         |
| <b>Haridus</b>   |             |              |             |              |
| Üldhariduskoolid   | 30          |              | 27          |              |
| neis õpilasi   | 16 699      |              | 16 420      |              |
| sh teises vahetuses  | 1519        | 9,1          | 1323        | 8,1          |
| Kutseõppeasutused  | 9           |              | 7           |              |
| neis õpilasi   | 3377        |              | 2607        |              |
| Huvikoolid   | 9           |              | 7           |              |
| neis õpilasi   | 3286        |              | 1070        |              |
| Koolieelsed lasteasutused  | 31          |              | 31          |              |
| neis lapsi   | 4537        |              | 4630        |              |
| Kolledžid ja ülikoolid   | 16          |              | 14          |              |
| neis üliõpilasi  | 19 473      |              | 22 615      |              |
| <b>Kultuuriasutused</b>  |             |              |             |              |
| Teatrid  | 5           |              | 5           |              |
| istekohad  | 1510        |              | 1434        |              |

| Näitaja   | 2001        |              | 2002        |              |
|---|-------------|--------------|-------------|--------------|
|   | Absoluutarv | Osatähtsus % | Absoluutarv | Osatähtsus % |
| külastused  | 131 019     |              | 142 495     |              |
| Kinod   | 2           |              | 2           |              |
| istekohad   | 608         |              | 608         |              |
| külastused  | 173 743     |              | 183 873     |              |
| Muuseumid   | 16          |              | 17          |              |
| külastused  | 214 159     |              | 303 565     |              |
| Rahvaraamatukogud   | 4           |              | 4           |              |
| teavikud  | 893 332     |              | 870 201     |              |
| registreeritud lugejad  | 38 991      |              | 35 345      |              |
| külastused  | 600 989     |              | 554 942     |              |
| laenutused, teavikud aastas   | 1 144 536   |              | 1 104 380   |              |
| <b>Puhke- ja spordiasutused</b>   |             |              |             |              |
| Spordisaalid  | 48          |              | 47          |              |
| Staadionid  | 4           |              | 5           |              |
| Siseujulad  | 7           |              | 6           |              |
| Looduslikud supluskohad   | 3           |              | 3           |              |
| Spordiklubid  | 127         |              | 133         |              |
| <b>Keskonnakaitse</b>   |             |              |             |              |
| Ühisveevärgi teenuste kasutajad   | 95 000      |              | 95 000      |              |
| Veevärgi pikkus, km   | 177         |              | 188         |              |
| Kanalisatsioonivõrgu pikkus, km   | 191         |              | 219         |              |
| Puhastatud reovee osatähtsus tekkinud reoveest  |             | 91,4         |             | 90,0         |
| Prügilatesse ladestatud jäätmed kokku, tonni  | 42 061      |              | 51 077      |              |
| sh kodumajapidamise jäätmed   | 14 941      | 35,5         | 16 171      | 31,7         |
| Taaskasutatud püsijäätmed   | 49 578      |              | 68 294      |              |
| Korraldatud jäätmeveoga kompostitud jäätmed, tonni  | 2334        |              | 4200        |              |
| Paiksetest saasteallikatest välisõhku paisatud saasteainete kogused aastas, tonni                                       |             |              |             |              |
| tahked osad   | 220         |              | 283         |              |
| vääveldioksiid (SO <sub>2</sub> )   | 46          |              | 65          |              |
| süsinikoksiid (CO)  | 450         |              | 800         |              |
| Süsinikdioksiid (CO <sub>2</sub> )  |             |              | 79 800      |              |
| lämmastikoksiidid (NO <sub>x</sub> )  | 160         |              | 214         |              |
| lenduvad orgaanilised ühendid (LOÜ)   | 270         |              | 327         |              |
| Välisõhu saastetaseme kalendriaasta keskmised väärtused Tartu linna seirepunktis (Turu-Riia ristmik), µg/m <sup>3</sup> |             |              |             |              |
| lämmastikdioksiidid (NO <sub>2</sub> )  | 35,0        |              | 29          |              |
| <b>Korrakaitse</b>  |             |              |             |              |
| I astme kuriteod  | 36          | 1,1          | 85          | 2,6          |
| II astme kuriteod   | 3612        | 97,2         | 3205        | 96,0         |
| III astme kuriteod  | 63          | 1,7          | 47          | 1,4          |
| Registreeritud kuriteod 10 000 elaniku kohta  | 374         |              | 331         |              |



## Tartu Linnavalitsus

Raekoda  
Tartu 50089  
Tel (07) 361 111, faks (07) 361 106  
e-post: LV@raad.tartu.ee  
http://www.tartu.ee

Käesoleva trükise ettevalmistamiseks moodustas Tartu Linnavalitsus töörühma, kes osakondade poolt esitatud materjalide alusel koostas lühiülevaate "Tartu 2002".

|                            |   |
|----------------------------|---|
| Asend ja keskkond          | Linnamajanduse osakond<br>Linnakantselei teabeteenistus                       |
| Maakasutus                 | Linnaplaneerimise ja maakorralduse osakond                                    |
| Linnaehituslikud toimingud | Linnaplaneerimise ja maakorralduse osakond<br>Arhitektuuri ja ehituse osakond |
| Rahvastik                  | Ettevõtluse osakonna elanikeregistri teenistus                                |
| Ettevõtlus. Tööturg        | Ettevõtluse osakond   |
| Linnavara                  | Linnavarade osakond   |
| Haridus                    | Haridusosakond  |
| Teadus- ja arendustegevus  | Linnakantselei teabeteenistus   |
| Tervishoid                 | Linnaarstiteenistus   |
| Hoolekanne                 | Sotsiaalabi osakond   |
| Kultuur                    | Kultuuriosakond   |
| Usk                        | Linnakantselei teabeteenistus   |
| Turvalisus                 | Tartumaa Päästeteenistus<br>Tartu Politseiprefektuur                          |
| Eelarve                    | Rahandusosakond   |
| Tartu linna juhtimine      | Linnakantselei teabeteenistus   |
| Lisa 1                     | Linnakantselei teabeteenistus   |
| Lisa 2 ja 3                | Linnaplaneerimise ja maakorralduse osakond                                    |

Toimetaja: Krista Vahter, e-post: Krista.Vahter@raad.tartu.ee, tel 07 361 161  
Keeletoimetaja: Lilian Lukka, e-post: Lilian.Lukka@raad.tartu.ee, tel 07 361 212

### Märkide seletus

|     |  |
|-----|--|
| ... | andmeid ei ole saadud                                  |
| ..  | mõiste pole rakendatav                                 |
| -   | nähtust ei esinenud                                    |
| 0   | näitaja väärtus väiksem kui pool kasutatud mõõtühikust |