

Tartu Linnavalitsus

STATISTILINE ÜLEVAADE
TARTU 2010

Tartu 2011

SISUKORD

Eessõna	3
Asend ja keskkond	4
Maakasutus	13
Linnaehituslikud toimingud	19
Rahvastik	21
Ettevõtlus	32
Tööturg	45
Linnavara	48
Haridus	52
Teadus- ja arendustegevus	62
Tervishoid	63
Hoolekanne	65
Kultuur	72
Turvalisus	79
Linnaelarve täitmine	81
Tartu linna juhtimine	88
Lisad	92

EESSÕNA

Hea lugeja!

1998. aastal alustatud Tartu Linnavalitsuse erinevate osakondade ühistöö statistiliste aastaraamatute koostamisel on jõudnud väljaandeni „Tartu 2010“. Huviline leiab siit mitmekülgset statistilist materjali, mis ilmekalt iseloomustab 2010. aastal Tartus toimunut. Asjakohased võrdlused varasemate aastatega aitavad paremini mõista seniseid arenguid, aga ka vaagida linna tulevikuväljavaateid.

2010. aastal sattus tavapäraselt rahuliku looduskeskkonnaga Tartu korduvalt loodusjõudude meelevalda. Aasta algus oli lumerohke. Väga pikk (55 päeva) oli seekord sulata periood, mis kestis vabariigi aastapäevani. Seetõttu püsis lumikate kohev ja kerge ning selle maksimaalne kõrgus küündis üle 40 cm. Kerge polnud see ei linlastele ega linnavalitsusele. Lumekoorma all ägasid katused ja üha kitsamaks muutunud linnatänavad esitasid tõsiseid väljakutseid liiklejatele. Karmile talvele järgnenud kevadel tõsis vesi Emajões viimase 54 aasta kõrgeimale tasemele, millega kaasnesid ulatuslikud üleujutused. 16. aprillil saavutas veetase maksimumi ulatudes 331 cm üle vaatlusjaama nulli. Kõrgvesi tungis osaliselt linnatänavatele ning ümbritses Vana-lhastes ja Ülejõe linnaosas mitmeid elumaju. Veeuputusele järgnenud soojad suveilmad rõõmustasid meid kõiki 8. augustini, mil Tartut tabas väga tugev, kiirusega 26 m/s liikunud äikesetorm. Tormi ohvriks langes mitusada puud parkides ja lhaste parkmetsas, mõned katused, tänavavalgustuspostid ning aiad. Tänavatele ja kõnniteedele langenud puud põhjustasid lühiajaliselt tõsiseid häireid liikluses.

Eurorahade toel õnnestus ellu viia mitmeid linnapilti rikastatavaid suuremahulisi investeeringuid. Kūūni tänava rekonstrueerimisega tekkis kesklinna atraktiivne promenaad, mis pakub nii silmailu kui ka mõnusat ajaveetmisvõimalust. Sellega sai uuendatud viimane osa meie vanalinna läbivast jalakäijate kiirest, mis ulatub Laiast tänavast Riia tänavani. Rekonstrueeriti Emajõe kaldakindlustus ja korrastati jõeäärseid jalgteed Kroonuaia silla ning Vabadussilla vahel. Palju positiivset vastukaja pälvis Emajõe tänava rekonstrueerimine koos jõeäärse jalgte rajamise ja vahtraallee taastamisega, mida supilinalased juba ammu oodanud olid. Jalgrattureid ja jalakäijaid jääb rõõmustama 3,7 km pikkuse kergliiklustee rajamine Turusillast lhasteni ning 2,7 km pikkuse jalg- ja jalgrattatee lõigu valmimine Võru tänava suunal.

Oluliseks sammuks kultuurielu, turismi ja vanalinna elavdamisel oli teatrimaja Teatri Kodu lisandumine mänguasjamuuseumi kompleksi ning Antoniuse Ōu gildihoone rekonstrueerimine.

Rõõmustavalt kõrge on Tartus olnud sündivus, mis aga on tekitanud igal aastal vajaduse täiendavate lasteaiakohtade järele. Haridusvaldkonna olulisimaks arenduseks võib pidada 120-kohalise Klaabu lasteaiavalmimist Kummeli tänaval. Endise nõustamis- ja õpiabikeskuse baasil loodi uus linnaasutus – Hariduse Tugiteenuste Keskus, mis pakub mitmekesisemaid teenuseid nii õpilastele, lapsevanematele kui ka haridustöötajatele.

Lubja tänaval asuva sotsiaalmaja rekonstrueerimine võimaldab edaspidi abivajajaid senisest suuremal määral ja kvaliteetsemalt teenindada.

Lõpetuseks tänan kõiki töörühma liikmeid, kelle abil järjekordne statistiline ülevaade valmis!

Kasulikku lugemist!



Raimond Tamm

abilinnapea
töörühma juht

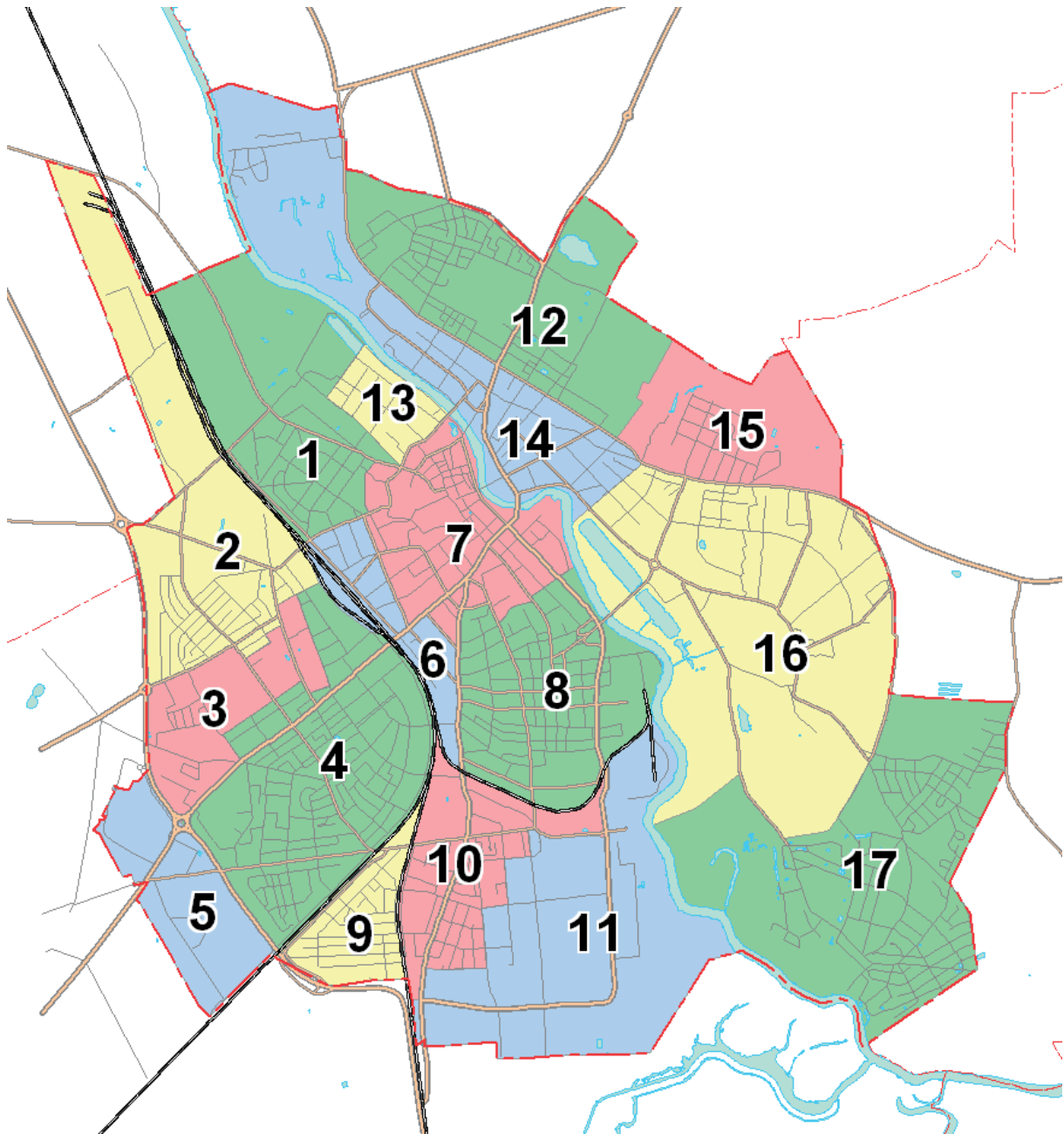
ASEND JA KESKKOND

Asend

Tartu linn asub Suur-Emajõe keskjoosul 38,82 km² suurusel maa-alal. Raekoja platsil asuva Tartu linna teede nullpunkti tähise keskpunkti geodeetilised koordinaadid WGS84 süsteemis on 580 22' 48,52682" põhjalaiust ja 260 43' 20,87703" idapikkust, geodeetiline kõrgus on 57,236 m (möödis-taja: Eesti Põllumajandusülikooli maamööduinstituut). Jõgi jaotab linna suuremaks parem- (u 2/3 linnast) ja väiksemaks vasakkaldaosaks (Ülejõeks). Tartul on ühine piir nelja vallaga: põhjas Tartu, idas Luunja, lõunas Ülenurme ja läänes Tähtvere vallaga. Tartus on 17 linnaosa: 12 Emajõe paremal kaldal (Supilinna, Tähtvere, Veeriku, Maarjamõisa, Tammelinna, Ränilinna, Vaksali, Kesklinna, Karlova, Variku, Ropka, Ropka tööstuse) ja 5 vasakul kaldal (Raadi-Kruusamäe, Ülejõe, Jaamamõisa, Annelinna, Ihaste). Plaanil märgitud linnaosad on piiritletud järgmiselt:

1	Tähtvere	Näituse tn – Tartu-Tallinna raudtee – linna piir – Emajõgi – Kauna tn – Tähtvere tn – Jakobi tn – Veski tn
2	Veeriku	Linna piir – Tartu-Tallinna raudtee – Tervishoiu tn – N. Lunini tn – Ülase tn – Tulbi tn – Kullerkupu tn – Ravila tn – Viljandi mnt
3	Maarjamõisa	Linna piir – Viljandi mnt – Ravila tn – Kullerkupu tn – Tulbi tn – Ülase tn – N. Lunini tn – Tervishoiu tn – L. Puusepa tn – Ümera tn – N. Lunini tn – Nooruse tn – Sanatooriumi tn – Riia tn – Ringtee tn
4	Tammelinna	Ringtee tn – Riia tn – Sanatooriumi tn – Nooruse tn – N. Lunini tn – Ümera tn – L. Puusepa tn – Tervishoiu tn – Tartu-Valga raudtee
5	Ränilinna	Linna piir – Ringtee tn – Tartu-Valga raudtee
6	Vaksali	Näituse tn – Kastani tn – Riia tn – Filosoofi tn – Võru tn – sadama raudtee – Tartu-Valga raudtee
7	Kesklinna	Veski tn – Jakobi tn – Kroonuaia tn – Emajõgi – Aida tn – Kalevi tn – Pargi tn – Tähe tn – Väike-Tähe tn – Võru tn – Filosoofi tn – Riia tn – Kastani tn – Näituse tn
8	Karlova	Võru tn – Väike-Tähe tn – Tähe tn – Pargi tn – Kalevi tn – Aida tn – Emajõgi – sadama raudtee
9	Variku	Tartu-Valga raudtee – Tartu-Petseri raudtee – linna piir
10	Ropka	Tartu-Petseri raudtee – sadama raudtee – Turu tn – Ropka tee – Aardla tn – Tähe tn – Sirbi tn – Vasara tn – Sepa tn – Jalaka tn – Sepikoja tn – Võru tn
11	Ropka tööstuse	Linna piir – Võru tn – Sepikoja tn – Jalaka tn – Sepa tn – Vasara tn – Sirbi tn – Tähe tn – Aardla tn – Ropka tee – Turu tn – sadama raudtee – Emajõgi
12	Raadi-Kruusamäe	Pärna tn pikendus – Puiestee tn – linna piir – Narva mnt – linna piir
13	Supilinna	Tähtvere tn – Kauna tn – Emajõgi – Kroonuaia tn
14	Ülejõe	Emajõgi – linna piir – Aruküla tee – Puiestee tn – Paju tn
15	Jaamamõisa	Pärna tn pikendus – Puiestee tn – Jaama tn – linna piir
16	Annelinna	Paju tn – Jaama tn – linna piir – Nõlvaku tn pikendus – Ihaste tee – Emajõgi
17	Ihaste	Ihaste tee – Nõlvaku tn pikendus – linna piir – Emajõgi

Linnaosad



1. Tähtvere
2. Veeriku
3. Maarjamõisa
4. Tammelinna
5. Ränilinna
6. Vaksali
7. Kesklinna
8. Karlova
9. Variku

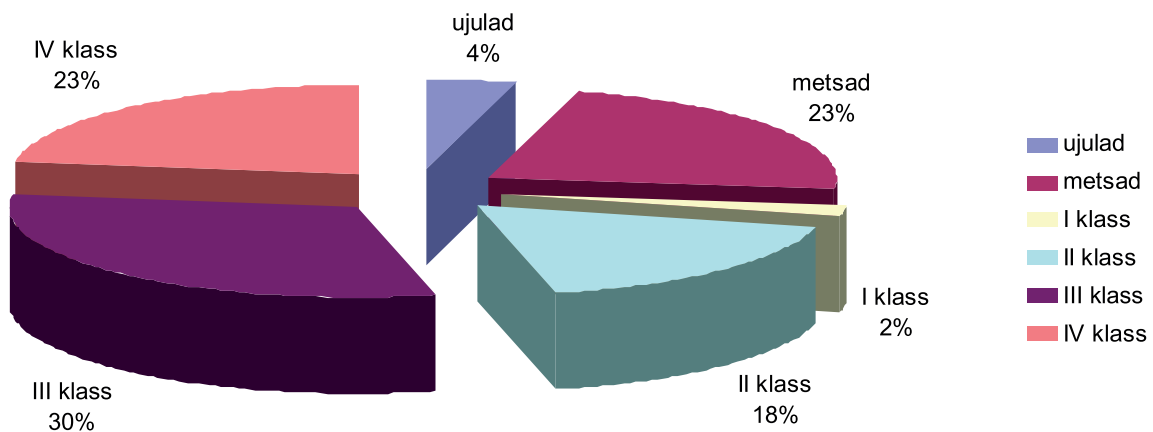
10. Ropka
11. Ropka tööstuse
12. Raadi-Kruusamäe
13. Supilinna
14. Ülejõe
15. Jaamamõisa
16. Annelinna
17. Ihaste

Haljastus

2010. aastal hooldati Tartu linnaga sõlmitud lepingute alusel aastaringset 230 hektarit parke ja haljasalaid ning 72 hektarit metsi. Vastavalt hoolduse intensiivsusele jagunevad haljastud neljaks hooldusklassiks (kõige intensiivsema hooldusega on kesklinna I hooldusklassi objektid). Supelrandadega piirnevatel aladel tehti hooldustöid 12,9 hektaril.

Haljastute jagunemine hooldusintensiivsuse järgi

(Allikas: Tartu Linnavalitsuse linnamajanduse osakond)



Linna haljasaladel oli 636 m² suvelille- ja püsikutepeenraid, 59 lillekasti ja 7 lillepostamenti, lisaks paigaldati 114 lilleamplit ning 47 akna- ja rõdukasti. Avalikele haljasaladele istutati neli puud ja 300 põõsast. Suuremad istutused olid juunikuus avatud lhaste mänguväljakul (Pallaste pst 43) ja lhaste kergliiklustee ääres. Puiestee ja Tiigi tänaval tehti puude hoolduslõikust, A. Haava ja Vabriku tänaval puude pügamisi. Väljastati 332 raieluba puudele, mis olid kuivanud, vähedekoratiivsed või murdumisohtlikud. Lisaks parkides ja haljasaladel asuvate puude aastaringsele hooldusele raiuti ka 59 ohtlikku või kuivanud tänaväärset puud.

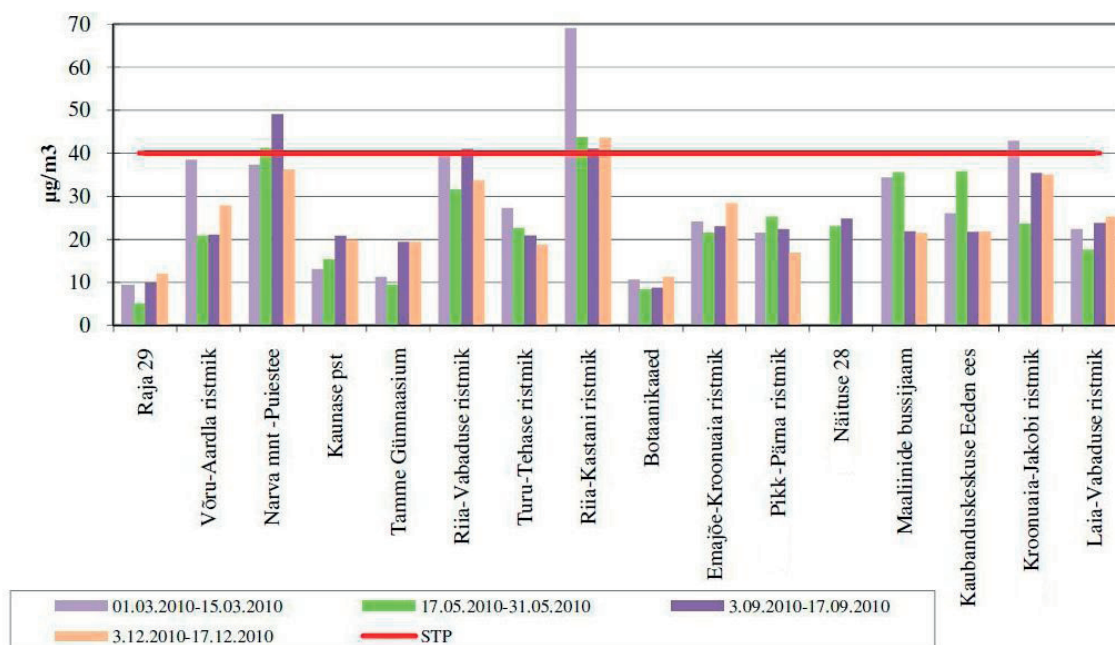
Õhk

Tartu linna õhukvaliteedi hindamiseks on OÜ Tartu Keskkonnauuringud mõõtnud alates 1996. aastast vastavalt lepingule Tartu Linnavalitsuse linnamajanduse osakonnaga linna erinevates piirkondades difusioonitorudega lämmastikdioksiidi (NO₂) kontsentratsioone.

NO₂ lubatud 2010. aasta keskmine saastetaluvuse piirmäär (STP=40 µg/m³) ületati sellel aastal kaheksal korral: Kroonuaia tn – Jakobi tn ristmikul esimeses kvartalis, Narva mnt – Puiestee tn ristmikul teises ja kolmandas kvartalis, Riia tn – Vabaduse pst ristmikul kolmandas kvartalis ning Riia tn – Kastani tn ristmikul kõigis neljas kvartalis. Suurima reostuskoormusega on Riia tn – Vabaduse pst, Narva mnt – Puiestee tn ning Riia tn – Kastani tn ristmikud. Puhtama õhuga on transpordivabamad proovivõtukohtad nagu botaanikaaed ja Raja tänav.

Difusioonitorudega mõõdetud NO₂ kontsentratsioonid Tartus 2010. aastal

(Allikas: OÜ Tartu Keskkonnauuringud)



Paiksetest saasteallikatest välisõhku paisatud saasteainete kogused (kg)

(Allikas: Keskkonnateabe Keskus)

Saasteaine	2007	2008	2009
Tahked osad	63 060	58 569	52 561
Vääveldioksiid (SO ₂)	25 210	30 508	19 254
Süsinikoksiid (CO)	384 730	303 824	429 596
Süsinikdioksiid (CO ₂)	76 412 760	67 495 165	46 316 410
Lämmastikoksiidid (NO _x)	138 561	122 748	85 885
Lenduvad orgaanilised ühendid	404 170	289 635	118 647

Jätmemajandus

Tartu linnas tekkinud olmejäätmed sai 2010. aastal üle anda Tartu linnale kuuluvas Aardlapalu jäätmete ümberlaadimisjaamas (haldaja AS Veolia Keskkonnateenused). Aardlapalu prügilas suleti 17. juulil 2009. Augustis avati ümberlaadimisjaam, mis võtab elanikelt ja asutustelt prügi vastu ning veab selle edasi Torma prügilasse. Ehitusjäätmed ladestati Tartu linnale kuuluvas Turu tänava pinnase täitekohas (haldaja Karimek OÜ), ASi Vallikraavi Kinnisvara Vana-lhaste, Timor Grupp OÜ lhaste tee ja ASi Tartu Veevärk Ringtee tänava ladestuspaigas.

Aardlapalu prügilas käideldud jäätmed (t)

(Allikas: AS Veolia Keskkonnateenused)

2008	2009	2010
53 935	22 890	37 832

Taaskasutatavate jäätmete üleandmiseks olid elanikel järgmised võimalused:

1. Jalaka 60b keskkonnajaamas, mida 2010. aastal külastas 2693 inimest, võeti elanikelt vastu suurjäätmeid, vanapaberit, klaasi, metalli, puitu, biolagunevaid jäätmeid, ohtlikke jäätmeid ning elektri- ja elektroonikaseadmeid (haldaja AS Epler & Lorenz).
2. Jaama 72c keskkonnajaamas, mida 2010. aastal külastas 14 995 inimest, võeti elanikelt vastu suurjäätmeid, vanapaberit, klaasi, metalli, biolagunevaid jäätmeid, ohtlikke jäätmeid, elektri- ja elektroonikaseadmeid ning autorehve (haldaja AS Veolia Keskkonnateenused).
3. Ragn-Sells AS sorteerimisjaamas (Jalaka 62) oli võimalik üle anda pappi, paberit ja kilet.
4. Pakendeid oli võimalik ära anda kolmel moel: viia avalikesse või kortermajade juures olevatesse pakendikonteineridesse või kasutada nn roheline koti teenust. Avalikke konteinereid oli paigutatud 75 kogumiskohta, neist 51 koguti vähemalt kaht liiki pakendijäätmeid (haldajad: Eesti Taaskasutusorganisatsioon MTÜ, MTÜ Eesti Pakendiringlus ja OÜ Tootjavastutusorganisatsioon). Kortermajade juures olnud 83 konteineriga ja nn roheline koti teenusega tegeles OÜ Tootjavastutusorganisatsioon.
5. Vanapaberit oli võimalik viia avalikesse paberikonteineridesse (haldaja Eesti Taaskasutusorganisatsioon MTÜ) või CRONIMET Eesti Metall OÜsse (Jalaka 60b).
6. Majapidamises mittevajalikke esemeid, nagu mööbel, elektri- ja gaasipliidid, pesu- ja õmblusmasinad, terved nõud, hobivahendid, raamatud ning mänguasjad, sai ära anda taaskasutuskeskustes (Jaamamõisa 30 ja Puiestee 114).

Kogumispunktidesse toodud jäätmete kogused

(Allikas: Tartu Linnavalitsuse linnamajanduse osakond)

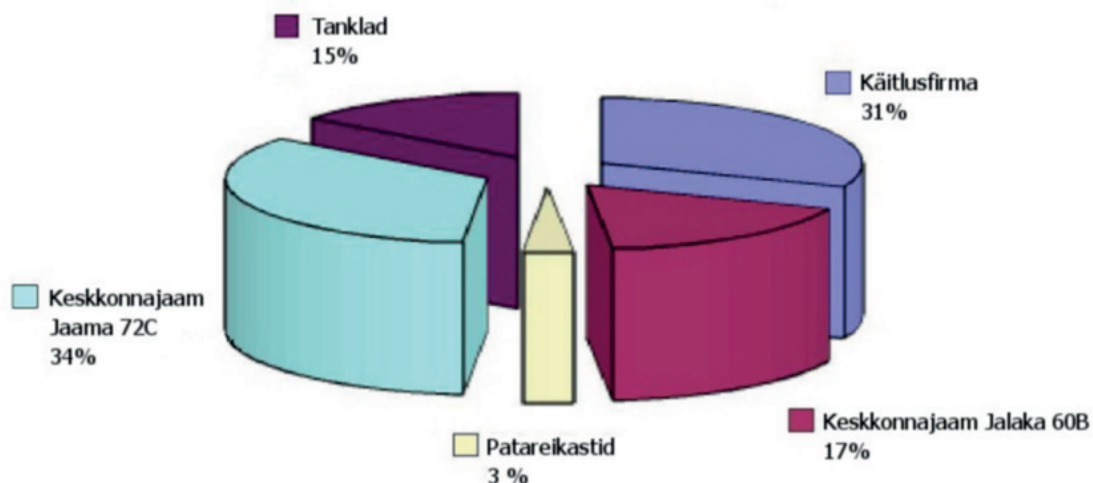
Aasta	Vanaõlide ja akude konteinerid		Patareikastid	
	Kogumiskohtade arv	Kogus (kg)	Kogumiskohtade arv	Kogus (kg)
2008	11	10 425	41	768
2009	12	10 059	41	415
2010	12	9 391	100	2 030

Ohtlike jäätmeid said elanikud üle anda:

1. Jalaka 60b ja Jaama 72c keskkonnajaamades,
2. kaheteistkümnes bensiinjaamas,
3. patareide kogumiskastidesse (100 tk),
4. ohtlike jäätmete käitlusfirmas AS Epler & Lorenz (Ravila 75).

Tartu linnas eraisikutelt kogutud ohtlikud jäätmed 2010. aastal

(Allikas: Tartu Linnavalitsuse linnamajanduse osakond)



Eraisikutelt kogutud ohtlike jäätmete ja probleemtoodete kogused liigiti

(Allikas: AS Epler & Lorenz)

Jäätmeliik	2008		2009		2010	
	kg	%	kg	%	kg	%
Akud	16 404	8,9	19 145	11,4	11 355	9,5
Õlijäätmed	13 690	7,4	5 822	3,5	12 962	10,8
Värvijäätmed	31 077	16,8	24 316	14,5	20 725	17,3
Õlifiltrid ja saastunud pakend	9 957	5,4	11 923	7,1	10 828	9,0
Päeavalguslambid ja elavhõbedajäätmed	1 619	0,9	2 381	1,4	971	0,8
Vanad patareid	2 343	1,3	1 600	1,0	3 314	2,8
Ravimijäätmed	878	0,5	782	0,5	572	0,5
Olmekeemia	4343	2,3	3 691	2,2	1 163	1,0
Pestitsiidid	977	0,5	820	0,5	143	0,1
Vanad rehvid*	103 782	56,0	97 240	57,9	58 000	48,2
Kokku	185 070	100,0	167 720	100,0	120 033	100,0

* Keskkonnajaama toodud rehvid.

Vee kasutamine ja kaitse

Tartu linna ühisveevarustus põhineb põhjaveel. Puurkaevud kuuluvad ASle Tartu Veevärk. Põhjavett võetakse linna all lasuvatest kvaternaari, devoni, pärnu-siluri ja kambrium-ordoviitsiumi veekihtidest. Olenevalt kasutatavast veekihist on kaevude sügavused 20 kuni 400 meetrit. Umbes 2/3 veest kasutatakse olme-, ülejäänud tööstusvajadusteks.

Tartu linnas ASi Tartu Veevärk poolt võetud vee kogused

(Allikas: AS Tartu Veevärk)

Veekiht	2008		2009		2010	
	tuh m ³ /aastas	tuh m ³ /ööpäevas	tuh m ³ /aastas	tuh m ³ /ööpäevas	tuh m ³ /aastas	tuh m ³ /ööpäevas
Kvaternaar	2431	6,66	2181	5,98	2297	6,30
Devon	179	0,49	147	0,40	294	0,80
Pärnu-silur	2193	6,01	2042	5,59	1847	5,06
Kambrium-ordoviitsium	377	1,03	256	0,70	346	0,95
Kokku	5180	14,19	4626	12,67	4784	13,11

Tänavate kastmiseks võetud pinnavee kogused (tuh m³ aastas)

(Allikas: Keskkonnaamet)

	2008	2009	2010
Emajõgi	1,9	0,4	5,4

Tartu linna reostuskoormus reoveepuhastist Emajõe

(Allikas: AS Tartu Veevärk)

	2008	2009*	2010*
Heitvee vooluhulk (tuh m ³)	5181	12 355	11 881
BHT7 (t)	28	75	65
Heljum (t)	49	115	94
Üldlämmastik (t)	51	136	139
Üldfosfor (t)	4	11	7,9

* 2009. aastal muutus reostuskoormuse arvutamise meetodika: arvesse võetakse ka sadevee ja dreanaaživee koguseid.

Ilmastik 2010

(Allikas: Eesti Meteoroloogia ja Hüdroloogia Instituut, vaatluskoht Tartu-Tõravere meteoroloogiajaam)

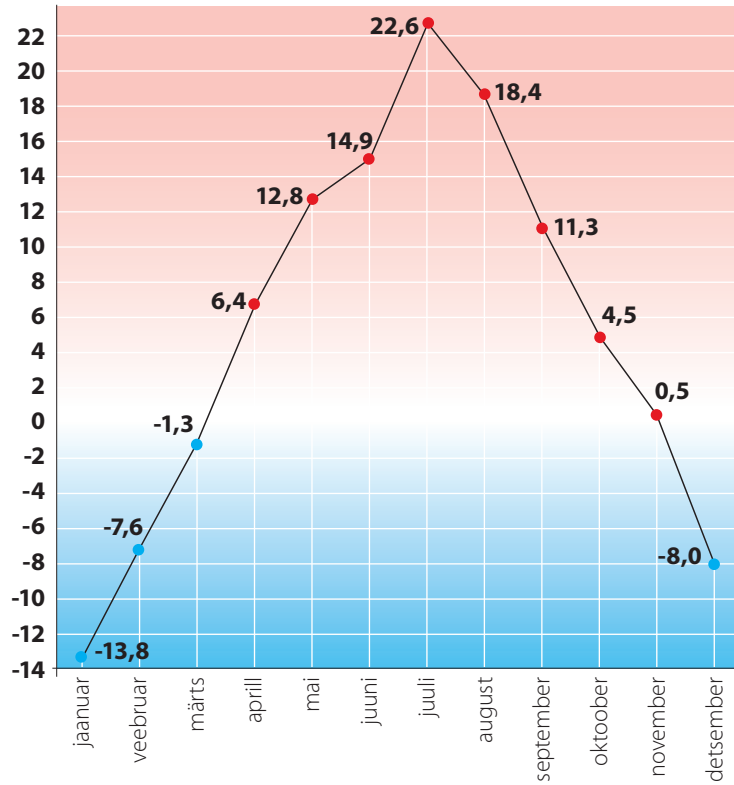
Kuu	Sademete hulk mm	Sademete-ga päeva-de arv	Keskmine õhutemperatuur °C	Absoluutselt maksimaalne õhutemperatuur °C	Absoluutselt minimaalne õhutemperatuur °C	Päikesepaiste kestus tundides	Keskmine relatiivne niiskus %
Jaanuar	22,1	16	-13,8	-1,3	-30,1	77,1	89
Veebruar	36,8	16	-7,6	3,2	-17,7	49,9	89
Märts	49,1	22	-1,3	14,6	-16,4	122,4	86
Aprill	21,3	10	6,4	20,5	-3,8	206,8	68
Mai	59,6	17	12,8	27,0	-2,3	233,9	72
Juuni	73,8	15	14,9	27,4	4,1	230,3	72
Juuli	43,7	9	22,6	32,6	8,9	360,3	68
August	165,0	19	18,4	33,6	7,0	219,9	79
September	106,4	16	11,3	20,3	3,2	116,3	84
Oktoober	51,8	14	4,5	13,8	-2,4	110,8	83
November	109,6	25	0,5	11,8	-20,8	34,9	92
Detsember	98,5	25	-8,0	0,0	-15,0	14,9	89
Kokku	837,7	204				1777,5	

2010. aasta ilmaolud olid Tartus eriliselt rasked põhjustades muret nii linlastele kui ka linnavalitsusele. Aasta lõpp oli üle aastate lumerohke. Lumised tänavad ja katused vajasisid puhastamist, kuhjunud lumi segas jalakäijate liikumist kõnniteel ja sõidukite sõitmist sõiduteel. Detsembris registreeriti Eestis ka mõned detsembrikuu sajurekordid, üheks neist oli Tartu-Tõravere jaamas 98,5 mm. Läbi aegade kõige sajusem detsember oli siin 1898. aastal – 98,3 mm. Samuti oli selles jaamas lumikatte maksimaalne paksus detsembri lõpus sama, mis läbi aegade detsembrikuus mõõdetud kõige paksem lumikate – 50 mm.

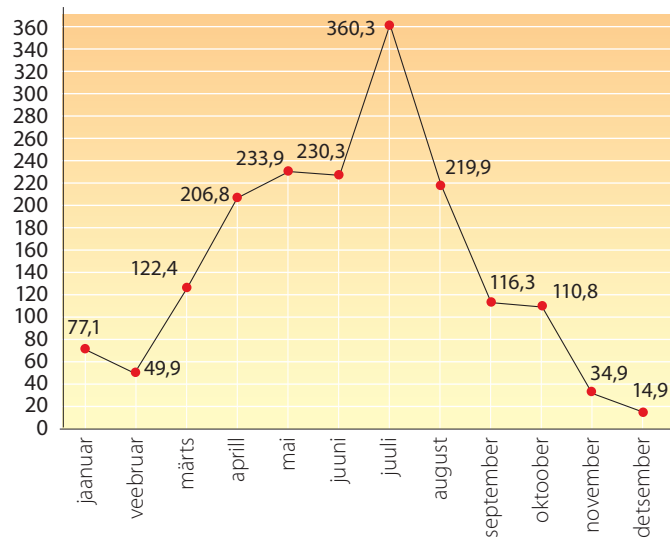
Aprilli algus tõi kaasa Emajõe veetaseme tõusu, mis kestis kaks nädalat. Maksimaalne tase oli 331 cm üle jaama nulli, mis on viimase 50 aasta rekordtase. See tõi kaasa ulatuslikke üleujutusi. Linnamajanduse osakond koostöös Lõuna-Eesti päästkeskuse ja kaitseliiduga asus varakult sulgema liivakottidega Supilinna truupi ja tugevdama killustikuga teid Vana-Ihastes olevatel üleujutusosaladel. Elanikele põhjustas üleujutus enim muret Vana-Ihastes Salutähe tänaval, kus vesi tungis ka eluruumidesse. Ajutiselt tuli liikluseks sulgeda vee alla jäänud Ihaste tee. Hoolimata päästkeskuse mitmepäevasest vee väljapumpamisest Supilinna tiigist, valgus vesi Oa tänavale. Ka jõe teisel kaldal, Liiva tänaval, tuli ASi Tartu Veevärk pumpadel jõeäärsest sadeveekaevust pidevalt vett jõkke üle pumbata. Et peatada kohati üle kaldakindlustuse tulnud vee voolu Supilinna, veeti Emajõe tänava pikendusel jõeäärsele kõnniteele täitematerjali. Uputuse vastu võitlemisele kulus 211 000 krooni (pumpamine, liivakotid, pinnas jms) ja teede läbitavuse tagamiseks ligikaudu 700 000 krooni.

8. augusti äikesetorm murdis Tartus mitusada puud. Kõige rohkem laastas torm Ihaste parkmetsa (sadakond langenud puud), aga ka Toomemäge (30 langenud puud), Ropka (15 puud) ja Tähtvere parki (8 puud). Teedele oli langenud 35 puud, mis takistasid öhtu- ja öötundidel liiklust 23 tänaval. Marutuul viis Tammelinnas ridamajalt katuse, lõhkus aedu ja katuseid mitmel pool mujalgi. Kannatada sai kaks puude alla pargitud autot. Tormis murdusid kolm tänavavalgustusposti ja purunes kümmekond valgustit, remonti vajas kilomeetri jagu liine. Tormikahjustuste likvideerimisele kulus linnal umbes 360 000 krooni.

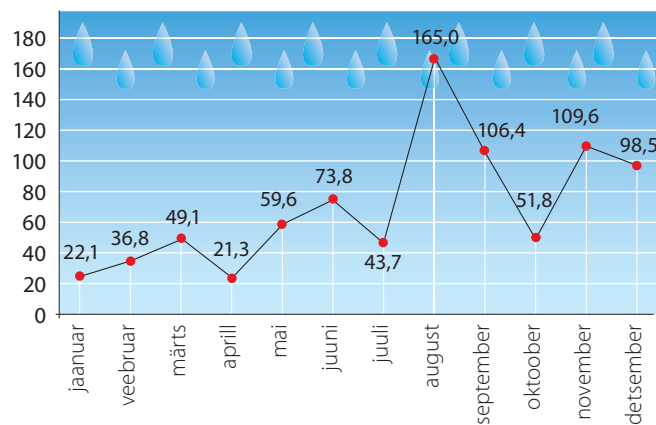
Keskmine õhutemperatuur °C



Päikesepaiste kestus tundides



Sademete hulk mm



MAAKASUTUS

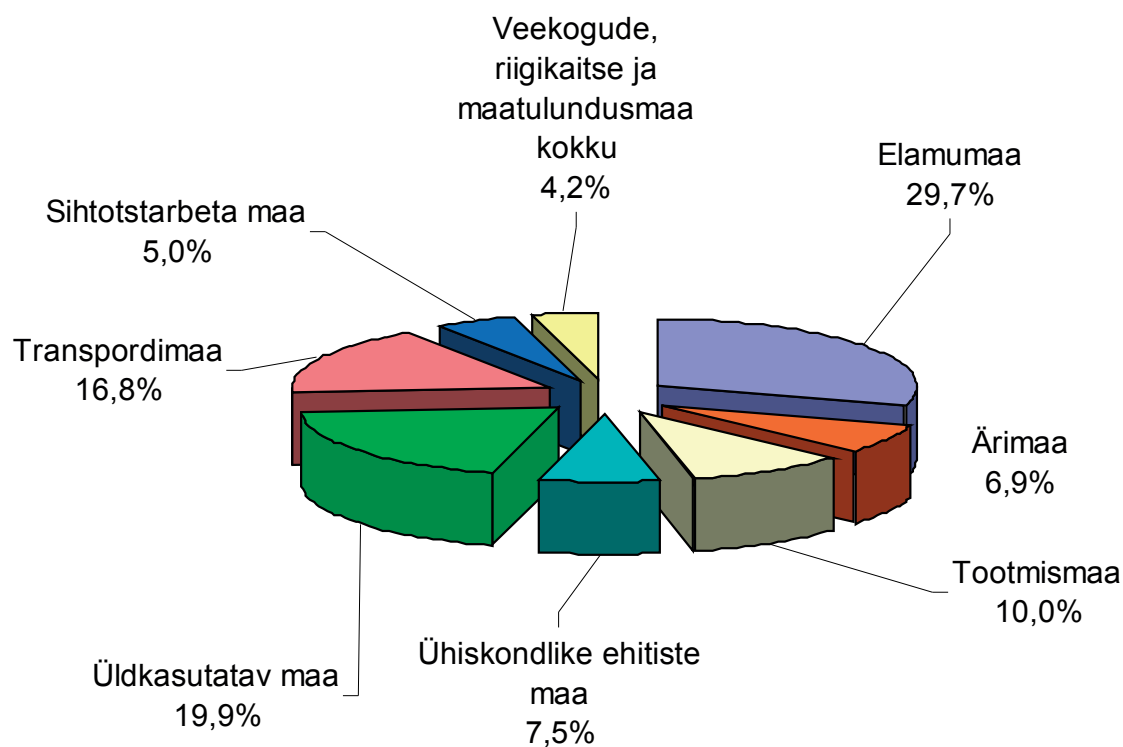
(Allikas: Tartu Linnavalitsuse linnaplaneerimise ja maakorralduse osakond, andmed seisuga 31.12.2010)

Maabilanss maa sihtotstarbe järgi

Maa sihtotstarve	Pindala (ha)	Protsent linna üldpindalast
Elamumaa	1152,8	29,7
Ärimaa	268,9	6,9
Tootmismaa	388,0	10,0
Ühiskondlike ehitiste maa	290,0	7,5
Üldkasutatav maa	770,1	19,9
Veekogude maa (Emajõgi, Anne kanal, Raadi järv)	92,4	2,4
Transpordimaa	652,8	16,8
Riigikaitsemaa	28,1	0,7
Maatulundusmaa	43,5	1,1
Sihtotstarbeta maa*	195,4	5,0
Kokku	3882,0	100,0

* Sihtotstarbeta maa hulka kuulub ehitusõiguseta maa, millele ei ole võimalik või otstarbekas määrata sihtotstarvet. Näiteks reserv- ja tagavaramaa, mis on detailplaneeringuta ja ei ole kasutuses. Samuti arvatakse sihtotstarbeta maa hulka linna territooriumil paiknev lage või võsastunud jäätmaa, kuhu pole tehtud detailplaneeringut või millele on määratud mõni muu antud tabelis toodud maa sihtotstarve.

Maabilanss maa sihtotstarbe järgi



Maabilanss maa kasutuse järgi

Maa kasutus	Pindala (ha)	Protsent linna üldpindalast
Elamukrundid	1087,1	28,0
Tööstusterritooriumid	301,4	7,8
Muud asutuste ja ettevõtete krundid*	461,6	11,9
Kalmistute maa	43,7	1,1
Pühakodade maa	5,8	0,1
Raudteealune maa	53,4	1,4
Teede-, tänavatealune maa	574,4	14,8
Veekogud (Emajõgi, Anne kanal, Raadi järv)	92,4	2,4
Pargid, haljasalad	387,6	10,0
Soised ja võsastunud alad**	511,1	13,2
Põllumaad***	43,5	1,1
Reservmaad**** ja ülejäänud linna territoorium	320,0	8,2
Kokku	3882,0	100,0

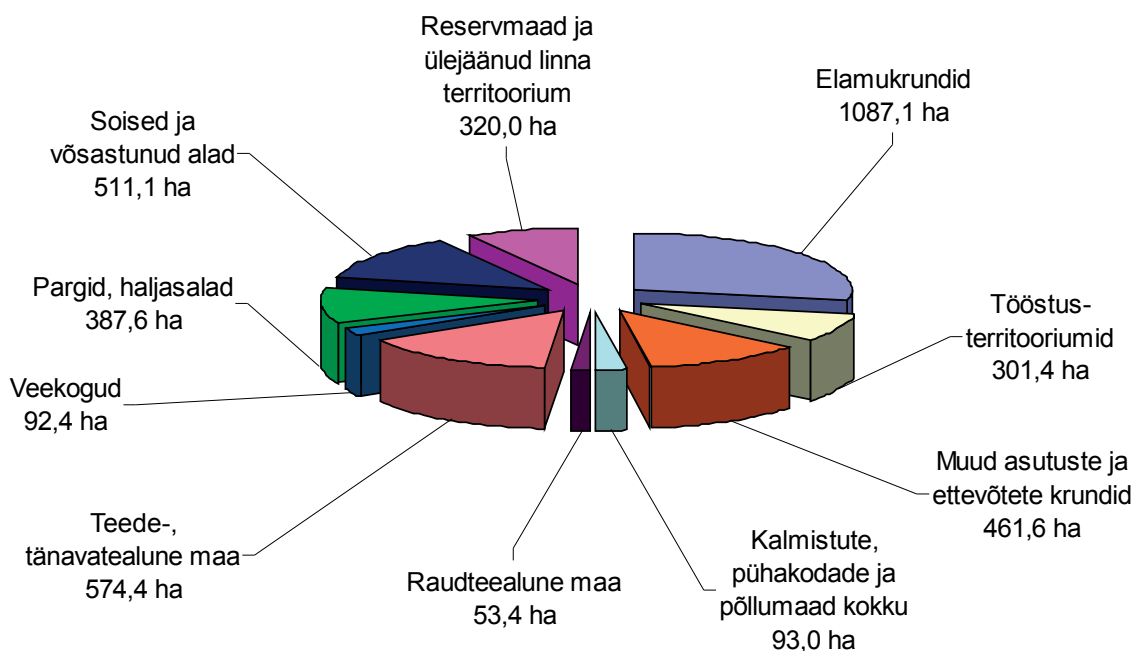
* Äri- ja büroohonete, lasteaedade, koolide, haiglate krundid.

** Suured hoonestamata ilma kõrghaljastuseta lagedad maa-alad. Tegemist on pigem hooldamata looduslike rohumaadega, mis on osaliselt võsastunud ja kohati soised alad. Peamiselt asuvad Tartu linnas sellised maa-alad Emajõe ääres (Ropka-lhaste luht, Ülejõe linnaosas Aruküla tee ja Emajõe vaheline ala).

*** Linna piiri ääres asuvad suured krundid, mis reeglina jäävad nii linna kui ka valdade territooriumile. Neid kasutatakse siiani või on kunagi kasutatud põllumaana. Seetõttu on juba varasemast ajast määratud nende maade sihtotstarbeks maatulundusmaa. Kuna linna üldplaneering ei näe ette maakasutust põllumaana ega maa sihtotstarbena maatulundusmaad, siis tulevikus võetakse need maad kasutusele linna arenguks vajalike sihtotstarvetena (näiteks elamu- ja tootmismaana). Seega edaspidi väheneb selle maa kasutuse osatähtsus. Tegemist on nõndanimetatud ehituspotentsiaaliga maatulundusmaaga.

**** Hoonestamata krundid, mida ei ole reaalsetl veel kasutusele võetud ja enamikul juhtudel pole ka omandisse vormistatud. Reeglina on nendel kruntidel üld- või detailplaneeringu järgi maa sihtotstarve olemas, mis näitab, kuidas neid krunde saab tulevikus kasutusele võtta. Näiteks kuuluvad siia munitsipaal- või riigiomandis olevad hoonestamata ehitusõigusega krundid ja riigi maareservis olevad krundid.

Linna maakasutus



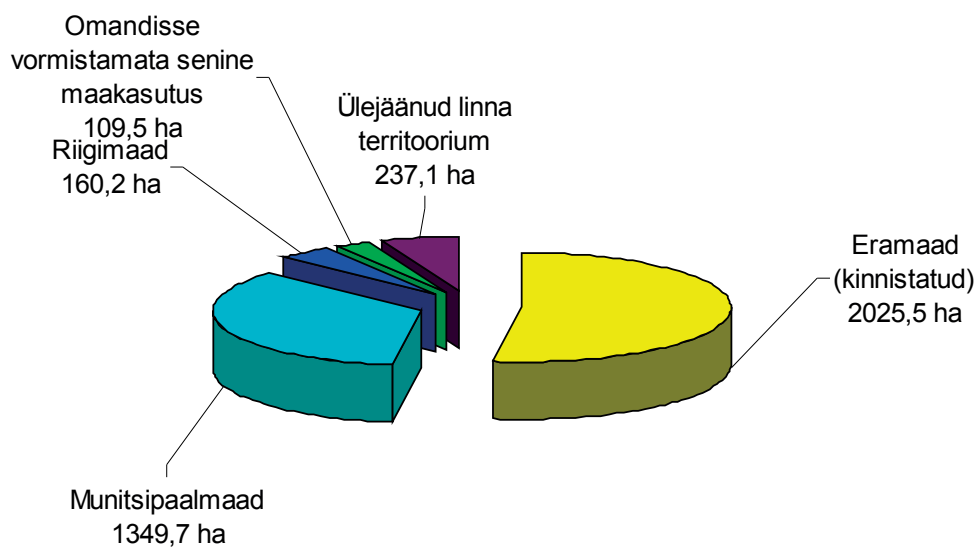
Maabilanss maa omandivormi järgi

Maa omandivorm	Pindala (ha)	Protsent linna üldpindalast
Eramaad (kinnistatud)	2025,5	52,2
Munitsipaalmaad	1349,7	34,8
Riigimaad	160,2	4,1
Omandisse vormistamata senine maakasutus*	109,5	2,8
Ülejäänud linna territoorium**	237,1	6,1
Kokku	3882,0	100,0

* Krundid, mille osas ei ole veel maareformi käigus omandisse vormistamise toimingud (maa tagastamine, ostueesõigusega maa erastamine jne) lõplikult vormistatud. See tähendab, et eraomandisse vormistamisel pole krunt kantud kinnistusraamatusse või riigi- ja munitsipaalmaa vormistamisel pole üksus registreeritud maakatastris.

** Veekogudest Emajõgi, samuti haljasalad vabaplaneeringuga elurajoonides, mis ei paikne elamukrundi sees või pole krundi moodustatud, ning muud täpselt määratlemata maa-ala. Viimaste hulka kuuluvad ka need soised ja võsastunud alad, mida ei ole momendil taotletud riigi- või linna omandisse.

Maabilanss maa omandivormi järgi



Maabilanss maaomandivormi järgi linnaosade kaupa

Linnaosa	Eramaad		Munitsipaalmaad		Riigimaad		Senine maakasutus ja ülejäänud linnaosa pind		Kokku	
	Kruntide arv	Pindala (ha)	Kruntide arv	Pindala (ha)	Kruntide arv	Pindala (ha)	Kruntide arv	Pindala (ha)	Kruntide arv	Pindala (ha)
Annelinna	774	135,3	169	283,8	4	12,1	67	104,8	1014	536,0
Ihaste	1355	205,8	153	190,0	6	5,5	28	22,7	1542	424,0
Jaamamõisa	166	31,5	85	82,8	6	32,4	8	2,3	265	149,0
Kesklinna	654	87,6	204	72,1	28	10,1	33	10,2	919	180,0
Karlova	1186	158,5	118	53,3	9	1,5	46	16,7	1359	230,0
Maarjamõisa	196	90,8	27	19,5	2	1,2	2	1,5	227	113,0
Ropka	848	81,0	72	55,0	4	2,9	22	7,1	946	146,0
Raadi-Kruusamäe	878	105,2	96	126,6	12	45,5	55	5,7	1041	283,0
Ropka tööstuse	256	205,4	76	107,6	6	13,5	16	27,5	354	354,0
Ränilinna	138	88,8	18	14,9	6	3,2	8	15,1	170	122,0
Supilinna	307	32,4	44	11,1	2	0,3	26	4,2	379	48,0
Tammelinna	2098	221,8	165	71,2	7	2,4	59	15,6	2329	311,0
Tähtvere	587	120,0	61	94,2	8	6,8	31	29,0	687	250,0
Vaksali	355	41,0	37	19,2	5	12,7	40	3,1	437	76,0
Variku	461	44,9	37	15,4	2	2,9	18	13,8	518	77,0
Veeriku	823	184,6	87	61,6	4	5,8	46	29,0	960	281,0
Ülejõe	922	190,9	162	71,4	7	1,4	63	38,3	1154	302,0
Kokku	12 004	2025,5	1611	1349,7	118	160,2	568	346,6	14 301	3882,0

* Senise maakasutuse staatusega krundid, mille omandisse vormistamise toimingud ei ole veel lõpetatud.

** Sisaldab lisaks senise maakasutusega kruntide pindalale ka määratlemata (kruntimata) pindalaga maad konkreetses linnaosas.

Maksustatud krundid

Krundi liik	Kruntide arv	Pindala (ha)	Aastamaks* kroonides	Protsent linna üldpindalast
Individaalkrundid	7309	695,1	5 142 011	17,9
Korter- ja ridaelamute krundid	2162	381,6	3 439 064	9,8
Garaažide krundid	1279	27,2	170 880	0,7
Asutuste ja ettevõtete krundid	1439	860,4	7 544 229	22,2
Eraomandis olevad tänavad ja kõnniteed	27	5,1	8701	0,1
Pargid ja parkmetsad	5	30,6	15 332	0,8
Haljasalad	44	53,7	50 958	1,4
Võsastunud alad	41	235,5	84 889	6,1
Põllumaad	5	43,5	40 084	1,1
Kokku	12 311	2332,7	16 496 148	60,1

* Aastamaks 2010. aastal oli üks protsent maa maksustamishinnast, toodud ilma maksusoodustuseta.

Maksustatud krundid linnaosade kaupa

Linnaosa	Kruntide arv	Pindala (ha)	Aastamaks* kroonides
Annelinna	793	196,2	1 030 297
Ihaste	1373	224,6	534 339
Jaamamõisa	173	63,3	240 499
Kesklinna	688	97,7	3 005 857
Karlova	1207	167,0	1 596 163
Maarjamõisa	199	92,7	389 960
Ropka	870	88,0	553 264
Raadi-Kruusamäe	906	151,6	622 301
Ropka tööstuse	266	227,5	1 177 683
Ränilinna	145	100,3	493 778
Supilinna	320	33,7	130 274
Tammelinna	2131	248,1	2 469 688
Tähtvere	601	131,3	1 154 576
Vaksali	370	51,4	532 773
Variku	477	47,9	202 750
Veeriku	845	203,6	1 215 450
Ülejõe	947	207,8	1 146 496
Kokku	12 311	2332,7	16 496 148

* Aastamaks 2010. aastal oli üks protsent maa maksustamishinnast, toodud ilma maksusoodustuseta.

1549,3 hektarit ehk 39,9 protsenti linna territooriumist ei ole mitmel põhjusel maksustatud.

1. Maamaksuseaduse § 4 lg 1 järgi on osad maad maksuvabad: kalmistute, kirikute ja pühakodade maad, omavalitsuse haldusalal asuvad munitsipaalmaad, välja arvatud hoonestusõigusega või kasutusvaldusega koormatud maad. Samuti avalikus kasutuses olevad maad (teed, tänavad, haljasalad, pargid, parkmetsad jm rajatised, mis ei ole eravalduses).

2. Maa-alad, mis ei ole vormistatud maareformi seaduse alusel omandisse või ei ole veel kinnistusraamatusse kantud. Eravaldusesse minevat hoonestamata krunti maksustatakse alles pärast kinnistusraamatusse kandmist.

Võrreldes 2009. aastaga on maksustatud kruntide pindala ligikaudu 27,7 hektarit vähenenud, sest mõned pinnad muutusid maksuvabaks eespool nimetatud põhjustel. Näiteks omandas linn 2010. aastal 2,3 hektarit maad, mistõttu muutusid need maksuvabaks. Samuti vähenes raudteemaa pindala, mistõttu muutus umbes üheksa hektarit maksuvabaks. Osad reformimata maad olid varem maksustatud kui jätkuvalt riigi omandis olevad maad (umbes 15 hektarit), kuid 2010. aastal vormistati need munitsipaalomandisse ning muutusid seeläbi maksuvabadeks kruntideks. Samas aastamaksu suurust mõjutasid need maksuvabaks muutunud krundid vähe ning lõpptulemusena on aastamaks võrreldes 2009. aastaga mõnevõrra tõusnud.

Maksuvabad ja maksustamata maa-alad või krundid

Maa kasutus	Pindala (ha)	Protsent linna üldpindalast
Kalmistute maa	43,7	1,1
Pühakodade maa	5,8	0,1
Veekogud (Emajõgi, Anne kanal, Raadi järv)	92,4	2,4
Tänavad, kõnniteed, mis ei ole eraomandis	569,3	14,7
Pargid, parkmetsad, haljasalad	303,3	7,8
Võsastunud alad (jäätmad)	275,6	7,1
Reservmaad	111,3	2,9
Muud maksuvabad maad*	134,7	3,5
Ülejäänud maksustamata linna territoorium**	13,2	0,3
Kokku	1549,3	39,9

* Maksuvabad maad, mis ei kuulu tabelis toodud teiste liikide (kasutuste) alla (näiteks munitsipaalomandis olevate lasteaedade ja koolide krundid).

** Kruntimata maa-alad, mida ei ole võimalik praegu täpselt määratleda (perspektiivis tänavate laiendusribad, mida ei ole momendil arvestatud eelnevates tabelites toodud tänavate ja kõnniteede pindalas; samuti haljasalad vabaplaneeringuga elurajoonides, mis ei paikne elamu krundi sees, ja muud taolised maa-alad).

Maaomandi tekkimine maakorralduslike toimingute kaupa

Maakorralduslik toiming	Kruntide arv	Pindala (ha)
Maa tagastamine	1593	507,7
Maa ostueesõigusega erastamine	9001	1120,4
Korteriomandi seadmine	941	182,7
Maa munitsipaalomandisse andmine	1632	1366,7
Nõusoleku andmine maa riigi omandisse jätmiseks	562	386,4
Nõusoleku andmine riigimaa enampakkumisega erastamiseks	98	17,7
Kokku	13 827	3581,6

LINNAEHITUSLIKUD TOIMINGUD

Planeerimise, projekteerimise ja ehitamise korraldamine

(Allikas: Tartu Linnavalitsuse linnaplaneerimise ja maakorralduse ning arhitektuuri ja ehituse osakonnad)

	2008	2009	2010
Algatatud detailplaneeringuid*	41	14	18
sh linnavalitsuse poolt tellitud	8	2	1
Kehtestatud detailplaneeringuid	37	33	19
sh linnavalitsuse poolt tellitud	5	7	6
Tagastatud krunte	13	-	-
Erastatud ostueesõigusega krunte	40	48	27
Seatud korteriomandeid	2	2	1
Antud krunte munitsipaalomandisse	93	130	142
Antud nõusolek kruntide riigi omandisse jätmiseks	16	21	14
Antud nõusolek riigimaa kruntide enampakkumisega erastamiseks	-	-	-
Registreeritud geoaluseid ja teostusmöödistusi	1211	836	852
Taotletud projekteerimistingimusi rajatistele	83	59	45
Taotletud projekteerimistingimusi hoonetele	334	296	266
Väljastatud ehituslubasid	542	445	509
sh hoonetele	349	268	290
rajatistele	193	177	219
uute ühe korteriga elamute ehitamiseks	28	21	11
uute kahe ja enama korteriga elamute ehitamiseks	9	3	24
uute mitteelamute ehitamiseks	24	23	18
ühe korteriga elamute rekonstrueerimiseks ja laiendamiseks	108	83	73
kahe ja enama korteriga elamute rekonstrueerimiseks ja laiendamiseks	68	71	87
mitteelamute rekonstrueerimiseks ja laiendamiseks	90	66	74
elamute ja muude hoonete lammutamiseks	45	26	17
Väljastatud kirjalikke nõusolekuid väikeehitistele	154	138	134
Väljastatud kasutuslubasid	456	337	378
sh uutele ühe korteriga elamutele	47	34	29
neis eluruumide pinda, m ²	9064	7687	5216
uutele kahe ja enama korteriga elamutele	18	5	12
neis eluruumide pinda, m ²	26 040	7122	10 889
uutele mitteelamutele	54	29	25
neis suletud netopinda, m ²	77 766	38 950	44 168
ühe korteriga rekonstrueeritud ja laiendatud elamutele	21	26	24
kahe ja enama korteriga rekonstrueeritud ja laiendatud elamutele	27	32	11
rekonstrueeritud ja laiendatud mitteelamutele	70	49	56
ehitatud ja rekonstrueeritud rajatistele	166	131	195
Väljastatud kaevetööde lubasid	350	268	245
Taotletud värvipasse hoonetele	116	13	14
Värvipassi alusel värvitud maju	31	66	10
Auhinnatud värvitud objekte	15	5	3
Makstud värvipreemiaid (tuhat krooni)	53,0	10,0	6,0
Toetatud restaureeritud/renoveeritud objekte	41	49	-
Makstud restaureerimistoetusi (tuhat krooni)	900	700	-

* Linnavalitsuse poolt kinnitatud detailplaneeringute lähteülesanded.

2010. aastal väljastati kasutuslubasid mitmetele Tartu linna olulistele ühiskondlikele hoonetele: teaduskeskus Ahhaa (Sadama tn 1), Antoniuse gildimaja (Lutsu tn 3), Tartu Mänguasjamuuseumi teatrimaja (Lutsu tn 2 ja 4), Tartu Kunstikooli ja Tartu Kõrgema Kunstikooli õppehoone (Tähe tn 38b) ning Tartu tähetorn (Lossi tn 40). Enamik neist pälvis tunnustuse võistlusel "Aasta parim ehitis 2010". Võitjad olid uusehitistest Ida tn 1, Ida tn 1a, Ida tn 3, Ida tn 3a, Ida tn 5, Ida tn 5a, Ida tn 7, Ida tn 7a korterelamute grupp, Kraavikalda tn 22 üksikelamu ning Sadama tn 1 muu hoone kategoorias. Laiendatud ja rekonstrueeritud hoonetest võitsid Elva tn 3a üksikelamu ning teatrimaja Lutsu tn 2 ja 4 muu hoone kategoorias.

Riikliku ehisregistri (www.ehr.ee) andmetel oli Tartu linnas ühe korteriga elamuid 7038 (eluruumide pind 939 205 m²) ning kahe ja mitme korteriga elamuid 2025 (eluruumide pind 1 788 351 m²).

Muinsuskaitse alal täideti 5. mail 2008 Muinsuskaitseametiga uuendatud halduslepingut. Tartu linna haldusterritooriumil asuvate arheoloogia-, arhitektuuri- ja ajaloomälestiste osas täidab muinsuskaitsealaseid riiklikke kohustusi arhitektuuri ja ehituse osakonna kultuuriväärtuste teenistus. Kooskõlastati muinsuskaitseala ja mälestiste kaitsevööndite ala hõlmavaid planeeringuid ja projekte ning muinsuskaitse eritingimusi ja uuringuid. Väljastati 75 kaitsekohustuste teatist, inspekteriti mälestisi ja tehti arheoloogilist järelevalvet Tartu linna territooriumil tehtavate kaevetööde üle.

Tulenevalt majanduslikust madalseisust restaureerimistoetusi 2010. aastal ei antud ning otsad tõmbas kokku konkurss „Heade värvide linn“. Kampaania korras värvipasse ei koostatud. Hoonete värvipasse kooskõlastati renoveerimisprojektide osana või individuaalsel konsultatsioonil. Majaomanikud on hakanud maja ülevärvimise asemel ette võtma rekonstrueerimis- ja soojustamistöid.

Eesti meteoroloogia ja hüdroloogia instituudi ning Tartu linnavalitsuse koostöös lisandus kesklinna Emajõe kaldapealsele veemõõdusammas. Seadeldis edastab linnarahvale teavet õhu- ja veetemperatuurist ning veetaseme suhtelisest kõrgusest Emajões. Veemõõdusammas valmis Euroopa Liidu rahalisel toel.

2. veebruaril 2010 avati Tartu rahu majal Jaan Poska bareljeef koos Tartu rahu II peatükiga eesti ja vene keeles (skulptor Mare Mikof, arhitektid Kai Süda ja Martin Kinks). Idamaa kalendriaasta alguse tähistamiseks paigaldati Raekoja platsile jääskulptuur „Tiiger“ (skulptor Kalle Pruuden).

2011. aastal uue bussihankega sõitma hakkavatele linnaliinibussidele töötati koostöös Tartu Kõrgema Kunstikooliga välja ühtne lahendus nii busside välimusele kui ka sõidudokumentide ja bussiinfoga kaasnevate trükimaterjalide kujundusele.

Raekoja platsi jõululinnas püstitati lisaks traditsioonilisele jõulukuusele kuuemeetrine püramiidja vormiga nn disainjõulupuu.

2010. aastal osales arhitektuuri ja ehituse osakond järgmiste arhitektuurivõistluste tingimuste välja-töötamises ja korraldamises:

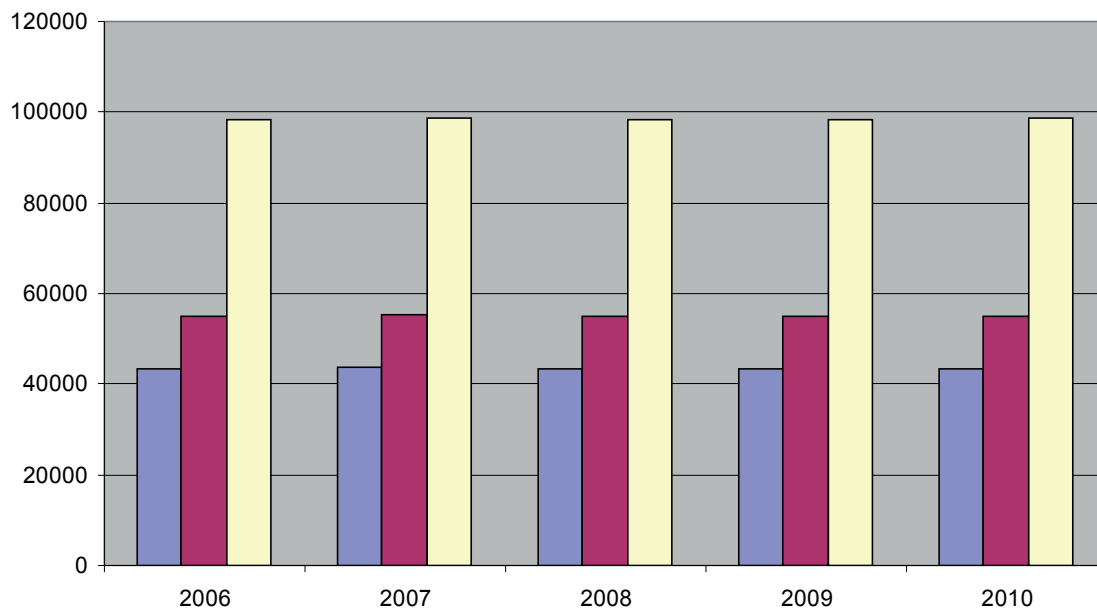
1. Vanemuise 45 äri- ja kortermaja arhitektuurivõistlus,
2. Jaama 10 kortermaja arhitektuurivõistlus,
3. Tartu loodusmaja (Lille 10) arhitektuurivõistlus,
4. Heino Elleri nimelise Tartu Muusikakooli (Lossi 15) laienduse ideevõistlus,
5. Luunja Prisma arhitektuurivõistlus,
6. Anne Noortekeskuse (Ihaste tee 7) arhitektuurivõistlus.

Üksikasjalik ülevaade nii linnakujundusalastest kampaaniatest kui ka arhitektuurivõistlustest on esitatud veebilehel www.tartu.ee/aeo.

RAHVASTIK

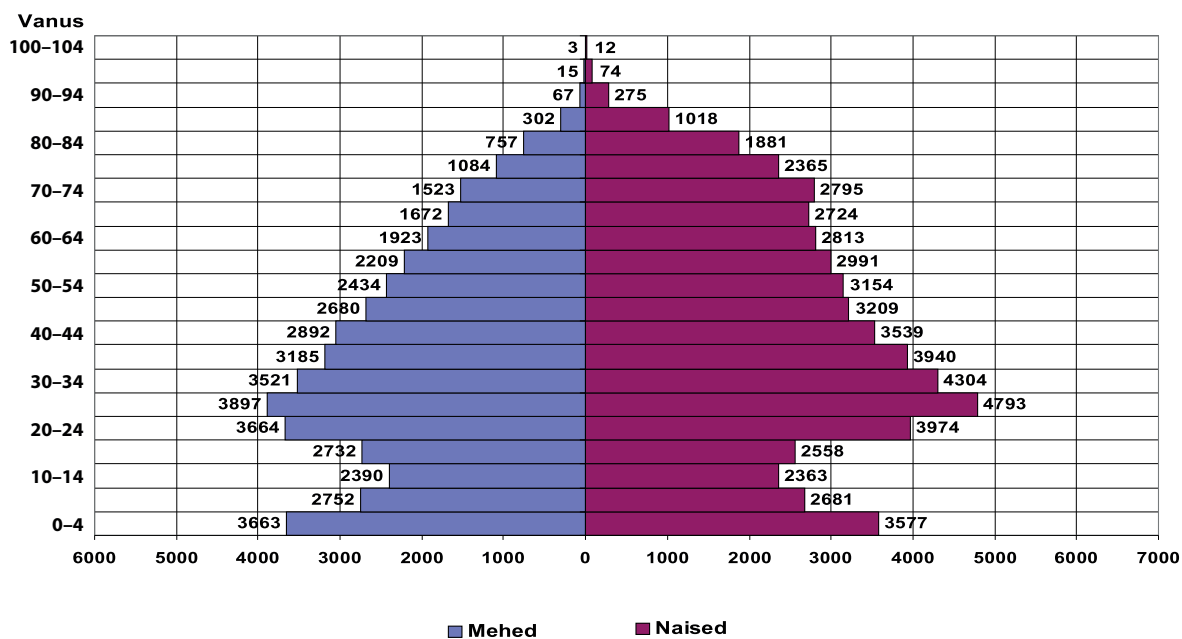
(Allikas: Tartu Linnavalitsuse ettevõtluse osakonna registriteenistus)

Elanike arv 2006–2010



	31.12.2006	31.12.2007	31.12.2008	31.12.2009	31.12.2010
Mehed	43310	43565	43466	43389	43521
Naised	54904	55131	55007	55004	55040
Kokku	98214	98696	98473	98393	98561

Tartu rahvastikupüramiid seisuga 31.12.2010



Rahvastiku jaotus vanusegruppide lõikes seisuga 31.12.2010

Vanus	Mehed	Naised	Kokku
0-4	3663	3577	7240
5-9	2752	2681	5433
10-14	2390	2363	4753
15-19	2732	2558	5290
20-24	3664	3974	7638
25-29	3897	4793	8690
30-34	3521	4304	7825
35-39	3185	3940	7125
40-44	3048	3539	6587
45-49	2680	3209	5889
50-54	2434	3154	5588
55-59	2209	2991	5200
60-64	1923	2813	4736
65-69	1672	2724	4396
70-74	1523	2795	4318
75-79	1084	2365	3449
80-84	757	1881	2638
85-89	302	1018	1320
90-94	67	275	342
95-99	15	74	89
100-104	3	12	15
Kokku	43 521	55 040	98 561

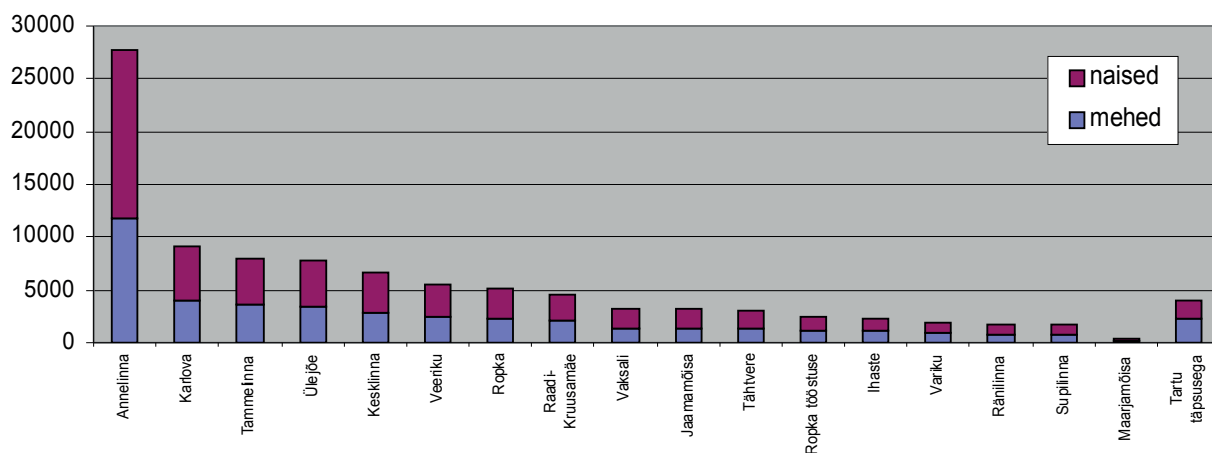
Rahvastiku soolis-vanuseline koosseis seisuga 31.12.2010

Sünniaasta	Vanus	Mehed	Naised	Kokku
2010	0	789	760	1549
2009	1	789	792	1581
2008	2	751	719	1470
2007	3	694	737	1431
2006	4	640	569	1209
2005	5	644	568	1212
2004	6	591	574	1165
2003	7	514	527	1041
2002	8	515	519	1034
2001	9	488	493	981
2000	10	482	495	977
1999	11	469	448	917
1998	12	476	461	937
1997	13	498	462	960
1996	14	465	497	962
1995	15	449	448	897
1994	16	503	473	976

1993	17	519	475	994
1992	18	627	558	1185
1991	19	634	604	1238
1990	20	732	724	1456
1989	21	732	777	1509
1988	22	747	770	1517
1987	23	735	868	1603
1986	24	718	835	1553
1985	25	736	844	1580
1984	26	751	907	1658
1983	27	823	1005	1828
1982	28	776	1021	1797
1981	29	811	1016	1827
1980	30	763	923	1686
1979	31	728	850	1578
1978	32	716	879	1595
1977	33	662	841	1503
1976	34	652	811	1463
1975	35	620	793	1413
1974	36	624	799	1423
1973	37	635	766	1401
1972	38	680	804	1484
1971	39	626	778	1404
1970	40	659	737	1396
1969	41	640	763	1403
1968	42	630	705	1335
1967	43	558	706	1264
1966	44	561	628	1189
1965	45	502	609	1111
1964	46	580	640	1220
1963	47	548	649	1197
1962	48	494	634	1128
1961	49	556	677	1233
1960	50	499	654	1153
1959	51	508	655	1163
1958	52	488	556	1044
1957	53	460	649	1109
1956	54	479	640	1119
1955	55	488	656	1144
1954	56	438	606	1044
1953	57	419	559	978
1952	58	443	558	1001
1951	59	421	612	1033
1950	60	412	583	995
1949	61	424	595	1019
1948	62	385	528	913
1947	63	373	596	969
1946	64	329	511	840
1945	65	302	459	761

1944	66	302	491	793
1943	67	333	537	870
1942	68	381	619	1000
1941	69	354	618	972
1940	70	306	584	890
1939	71	310	567	877
1938	72	301	562	863
1937	73	307	571	878
1936	74	299	511	810
1935	75	256	509	765
1934	76	211	433	644
1933	77	209	462	671
1932	78	206	495	701
1931	79	202	466	668
1930	80	207	432	639
1929	81	163	372	535
1928	82	164	397	561
1927	83	116	365	481
1926	84	107	315	422
1925	85	101	283	384
1924	86	72	230	302
1923	87	59	227	286
1922	88	35	159	194
1921	89	35	119	154
1920	90	22	105	127
1919	91	13	60	73
1918	92	18	53	71
1917	93	8	32	40
1916	94	6	25	31
1915	95	4	21	25
1914	96	2	18	20
1913	97	5	18	23
1912	98	1	12	13
1911	99	3	5	8
1910	100	2	5	7
1909	101	-	4	4
1908	102	1	2	3
1907	103	-	1	1
Kokku		43 521	55 040	98 561

Tartu linnaosade elanikkonna sooline koosseis



Linnaosade elanikkonna soolis-vanuline jaotus

Linnaosa/vanus	Mehed	Naised	Kokku
Annelinna			
0-6	1222	1202	2424
7-18	1531	1557	3088
19-64	7377	9535	16912
65+	1610	3717	5327
Kokku	11 740	16 011	27 751
Ihaste			
0-6	126	98	224
7-18	207	195	402
19-64	638	738	1376
65+	84	131	215
Kokku	1055	1162	2217
Jaamamõisa			
0-6	154	141	295
7-18	198	209	407
19-64	846	1093	1939
65+	166	340	506
Kokku	1364	1783	3147
Kesklinna			
0-6	358	337	695
7-18	397	373	770
19-64	1720	2242	3962
65+	361	851	1212
Kokku	2836	3803	6639
Karlova			
0-6	560	456	1016
7-18	602	538	1140
19-64	2513	3165	5678
65+	389	828	1217
Kokku	4064	4987	9051

Linnaosa/vanus	Mehed	Naised	Kokku
Maarjamõisa			
0-6	23	24	47
7-18	34	24	58
19-64	96	128	224
65+	7	23	30
Kokku	160	199	359
Ropka			
0-6	256	261	517
7-18	309	305	614
19-64	1344	1695	3039
65+	357	667	1024
Kokku	2266	2928	5194
Raadi-Kruusamäe			
0-6	212	227	439
7-18	301	281	582
19-64	1333	1489	2822
65+	278	526	804
Kokku	2124	2523	4647
Ropka tööstuse			
0-6	107	124	231
7-18	143	149	292
19-64	674	850	1524
65+	182	295	477
Kokku	1106	1418	2524
Ränilinna			
0-6	101	75	176
7-18	83	83	166
19-64	474	599	1073
65+	109	225	334
Kokku	767	982	1749

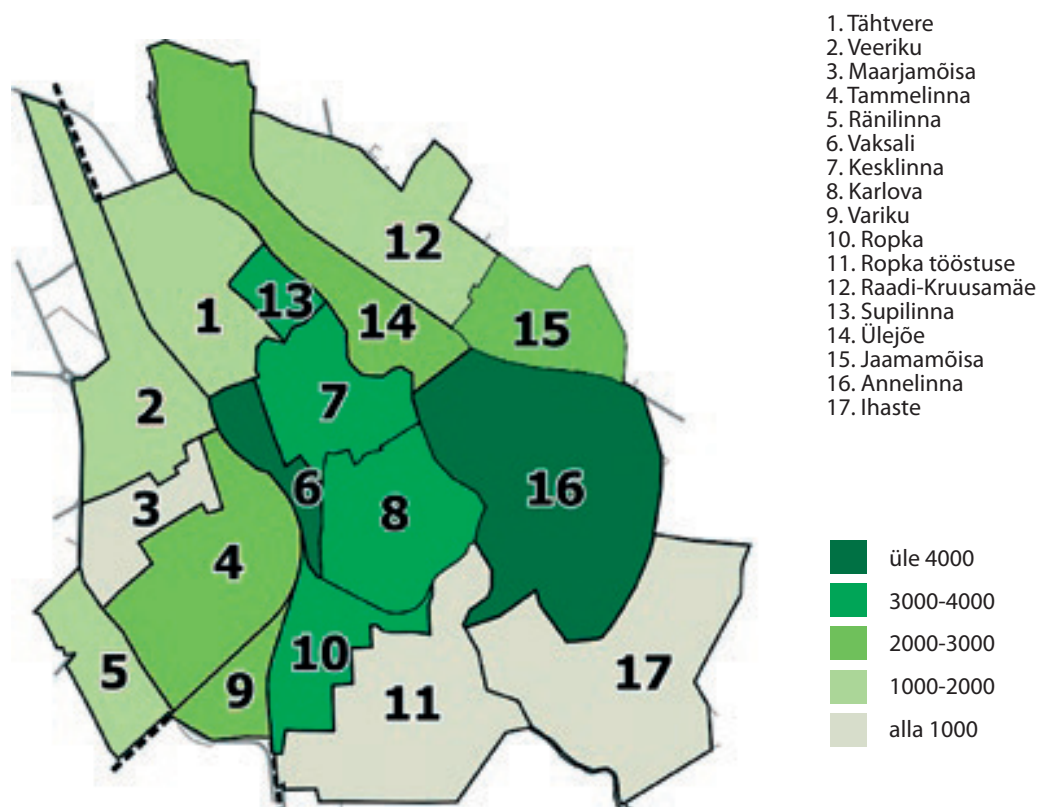
Linnaosa/vanus	Mehed	Naised	Kokku
Supilinna			
0-6	111	123	234
7-18	139	128	267
19-64	475	569	1044
65+	59	108	167
Kokku	784	928	1712
Tammelinna			
0-6	421	398	819
7-18	559	560	1119
19-64	2140	2582	4722
65+	532	865	1397
Kokku	3652	4405	8057
Tähtvere			
0-6	144	131	275
7-18	215	171	386
19-64	784	963	1747
65+	218	397	615
Kokku	1361	1662	3023
Vaksali			
0-6	191	187	378
7-18	237	258	495
19-64	839	1083	1922
65+	130	283	413
Kokku	1397	1811	3208
Variku			
0-6	97	99	196
7-18	106	108	214
19-64	527	585	1112
65+	126	197	323
Kokku	856	989	1845
Veeriku			
0-6	285	304	589
7-18	302	306	608
19-64	1537	1930	3467
65+	302	626	928
Kokku	2426	3166	5592
Ülejõe			
0-6	385	397	782
7-18	410	415	825
19-64	2112	2766	4878
65+	431	930	1361
Kokku	3338	4508	7846

Linnaosa/vanus	Mehed	Naised	Kokku
Tartu täpsusega			
0-6	145	135	280
7-18	232	196	428
19-64	1766	1309	3075
65+	82	135	217
Kokku	2225	1775	4000

Asustustihedus linnaositi (in/km²)

Linnaosa	Mehed	Naised	Kokku	Osatähtsus %	Pindala km ²	Asustusti- hedus in/ km ²
Annelinna	11740	16011	27751	28,16	5,36	5177
Karlova	4064	4987	9051	9,18	2,3	3935
Tammelinna	3652	4405	8057	8,17	3,11	2591
Ülejõe	3338	4508	7846	7,96	3,02	2598
Kesklinna	2836	3803	6639	6,74	1,8	3688
Veeriku	2426	3166	5592	5,67	2,81	1990
Ropka	2266	2928	5194	5,27	1,44	3607
Raadi-Kruusamäe	2124	2523	4647	4,71	2,83	1642
Vaksali	1397	1811	3208	3,25	0,76	4221
Jaamamõisa	1364	1783	3147	3,19	1,5	2098
Tähtvere	1361	1662	3023	3,07	2,5	1209
Ropka tööstuse	1106	1418	2524	2,56	3,54	713
Ihaste	1055	1162	2217	2,25	4,25	522
Variku	856	989	1845	1,87	0,77	2396
Ränilinna	767	982	1749	1,77	1,22	1434
Supilinna	784	928	1712	1,74	0,48	3567
Maarjamõisa	160	199	359	0,36	1,13	318
Tartu linna täpsusega	2225	1775	4000	4,06
Kokku	43 521	55 040	98 561	100,00	38,82	2539

Asustustihedus linnaositi (in/km²)

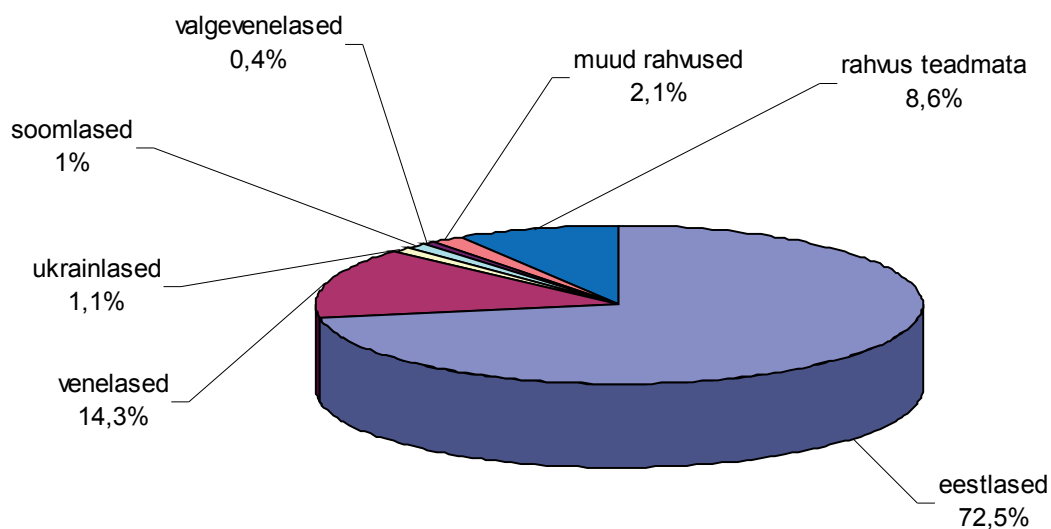


Tartu elanikkonna rahvuslik koosseis

Rahvus	Arv
Eestlased	71446
Venelased	14101
Ukrainlased	1041
Soomlased	1029
Valgevenelased	433
Sakslased	286
Poolakad	182
Leedulased	156
Lätlased	152
Itaallased	118
Juudid	104
Armeenlased	97
Ungarlased	73
Hispaanlased	71
Tatarlased	63
Prantslased	59
Mustlased	43
Marid	41
Inglased	40
Grusiinlased	39
Rootslased	35
Rumeenlased	34
Hollandlased	29
Aserbaidžaanid	26
USA ameeriklased	26
Moldovlased	24
Taanlased	24
Mordvalased	22
Tšehhid	21

Rahvus	Arv
Norralased	18
Portugallased	18
Bulgaarlased	17
Karjalased	17
Hiinlased	14
Udmurdid	14
Hindud	11
Tšuvašid	11
Komid	9
Šveitslased	8
Iirlased	7
Kreeklased	7
Mehhiklased	7
Türkised	7
Baškiirid	6
Lesgid	6
Usbekid	6
Kasahhid	5
Austerlased	4
Dargid	4
Ecuadorlased	4
Jaapanlased	4
Korealased	4
Osseedid	4
Slovakid	4
Sloveenid	4
Muud rahvused	58
Andmed puuduvad	8468
Kokku	98 561

Tartu elanikkonna rahvuslik koosseis



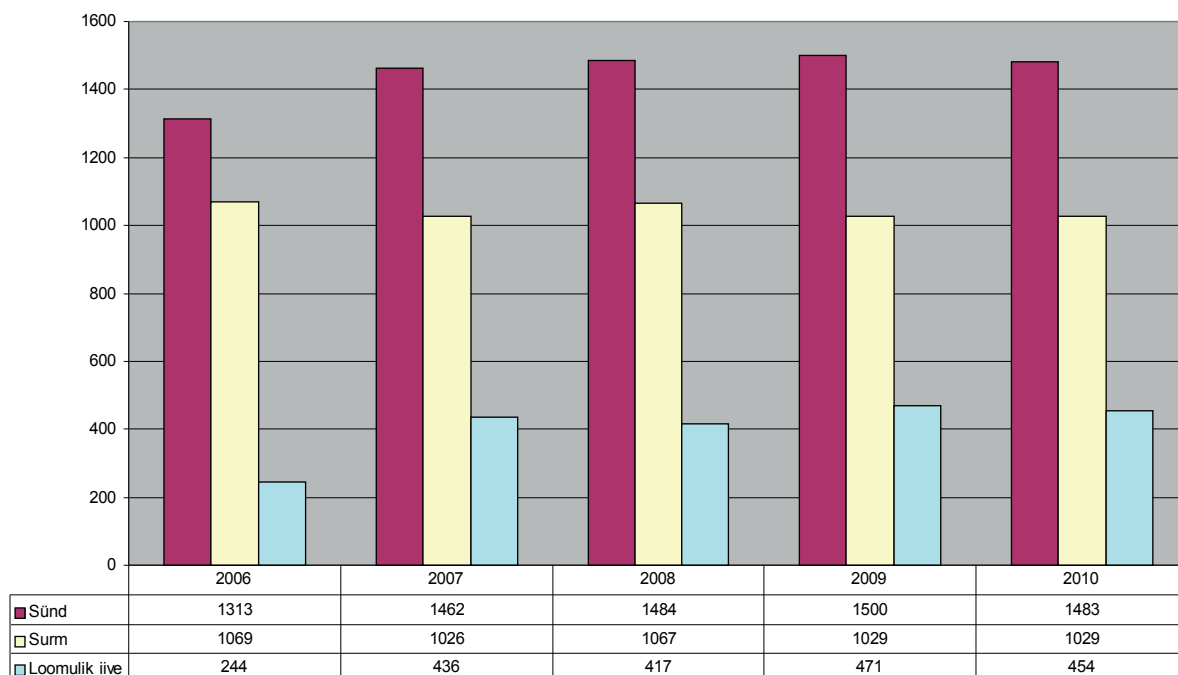
2010. aastal Tartusse kolinute eelmine elukoht

Tartusse kolinud või elukohana Tartu registreerinud	Arv
Tartumaalt	732
sh Ülenurme vallas	152
Tartu vallas	118
Tähtvere vallas	77
Elva linnast	67
Luunja vallas	64
Haaslava vallas	35
Vara vallas	30
Mäksa vallas	29
Nõo vallas	29
Kambja vallas	24
Puhja vallas	23
Rõngu vallas	19
Võnnu vallas	17
Laeva vallas	10
Alatskivi vallas	9
Meeksi vallas	9
Peipsiääre vallas	6
Rannu vallas	5
Konguta vallas	4
Kallaste linnast	3
Piirissaare vallas	2
Harjumaalt	325
sh Tallinnast	234
Jõgevamaalt	173
Põlvamaalt	157
Valgamaalt	128
Viljandimaalt	107
Võrumaalt	105
Ida-Virumaalt	90
Lääne-Virumaalt	84
Pärnumaalt	62
Järvamaalt	46
Raplamaalt	32
Saaremaalt	20
Läänemaalt	14
Hiiumaalt	6
Välisriigist	745
Enne elukoht registreerimata	98
Kokku	2924
Sünnid	1483
Kokku	4407

2010. aastal Tartust lahkunute uus elukoht

Kuhu Tartust ära koliti	Arv
Tartumaale	1081
sh Luunja valda	234
Tartu valda	203
Ülenurme valda	194
Nõo valda	74
Tähtvere valda	63
Kambja valda	49
Elva linna	44
Haaslava valda	34
Puhja valda	33
Mäksa valda	26
Vara valda	25
Laeva valda	21
Võnnu valda	20
Alatskivi valda	15
Rannu valda	13
Rõngu valda	12
Kallaste linna	6
Konguta valda	6
Peipsiääre valda	6
Meeksi valda	2
Piirissaare valda	1
Harjumaale	811
sh Tallinna	673
Põlvamaale	163
Jõgevamaale	116
Valgamaale	85
Võrumaale	76
Viljandimaale	64
Ida-Virumaale	62
Pärnumaale	53
Lääne-Virumaale	38
Saaremaale	31
Järvamaale	27
Raplamaale	16
Läänemaale	15
Hiiumaale	7
Välismaale	461
Kokku	3106
Surnud	1029
Kokku	4135

Sünnid, surmad ja loomulik iive 2006–2010



Sünnid, surmad ja iive kuude lõikes 2009–2010

Kuu	2009			2010		
	Sünd	Surm	live	Sünd	Surm	live
Jaanuar	118	85	33	104	91	13
Veebruar	128	86	42	118	71	47
Märts	139	94	45	132	94	38
Aprill	127	83	44	130	86	44
Mai	118	74	44	122	82	40
Juuni	145	78	67	113	71	42
Juuli	139	91	48	145	103	42
August	140	78	62	126	77	49
September	111	86	25	122	76	46
Oktoober	116	77	39	133	86	47
November	119	98	21	128	86	42
Detsember	100	99	1	110	106	4
Kokku	1500	1029	471	1483	1029	454

2010. aastal sagedamini pandud nimed poistele olid Markus, Oliver, Marten, Oskar, Kaspar, Mattias, Mihkel ja tüdrukutele Helena, Sandra, Marta, Anni, Eliise, Mirtel, Stella.

ETTEVÕTLUS

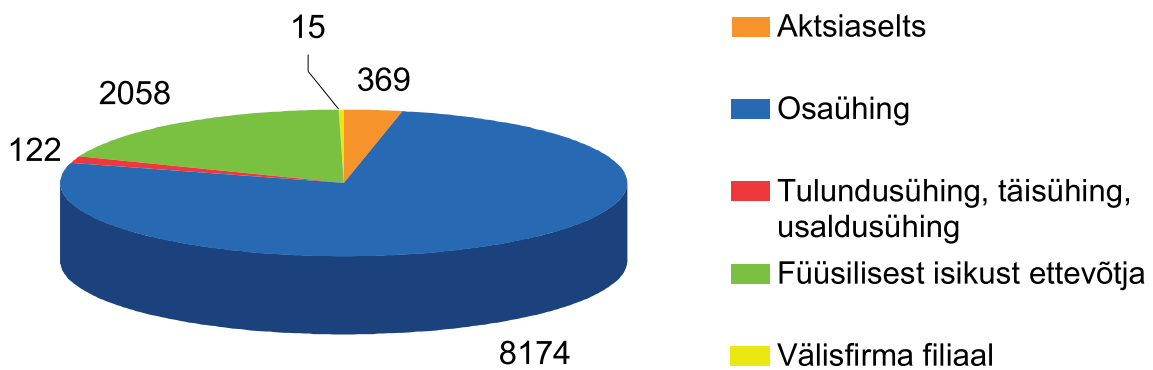
(Allikas: Tartu Linnavalitsuse ettevõtluse osakond)

Äriregistrisse kantud ettevõtjad seisuga 31.12.2010

(Allikas: Registrate ja Infosüsteemide Keskus)

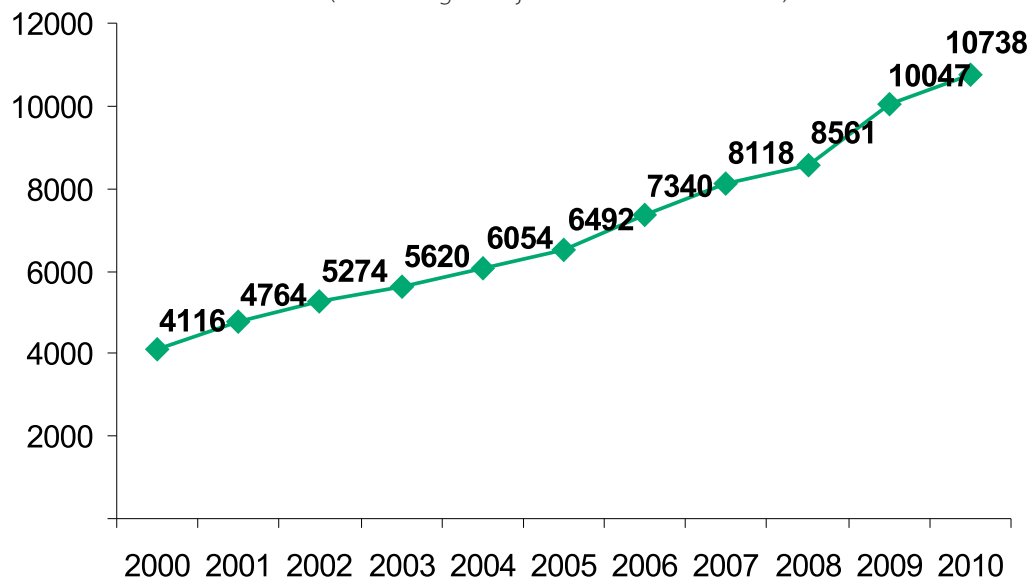
Ettevõtjad	Arv	Osatähtsus %
Osaühing	8174	76,1
Aktsiaselts	369	3,4
Täisühing, usaldusühing, tulundusühing	122	1,2
Füüsilisest isikust ettevõtja	2058	19,2
Välisfirma filiaal	15	0,1
Kokku	10 738	100,0

Äriregistrisse kantud ettevõtjate arv



Ettevõtjate arv aasta lõpu seisuga

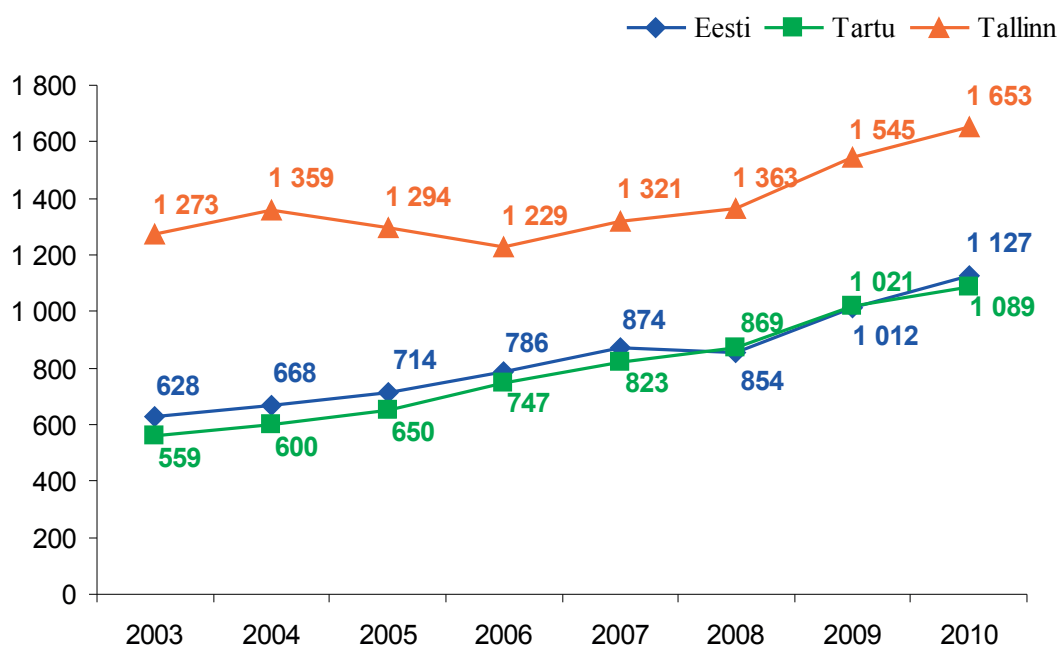
(Allikas: Registrate ja Infosüsteemide Keskus)



Tartu ettevõtluse arengut iseloomustab kiire kasv, seda ka hoolimata majanduslikult keerulistest aegadest. Viimase viie aastaga on Tartu linnas registreeritud ettevõtjate arv suurenenud rohkem kui 4000 ettevõtja võrra.

Ettevõtlusaktiivsus*

(Allikas: Registreeritud ja Infosüsteemide Keskus)

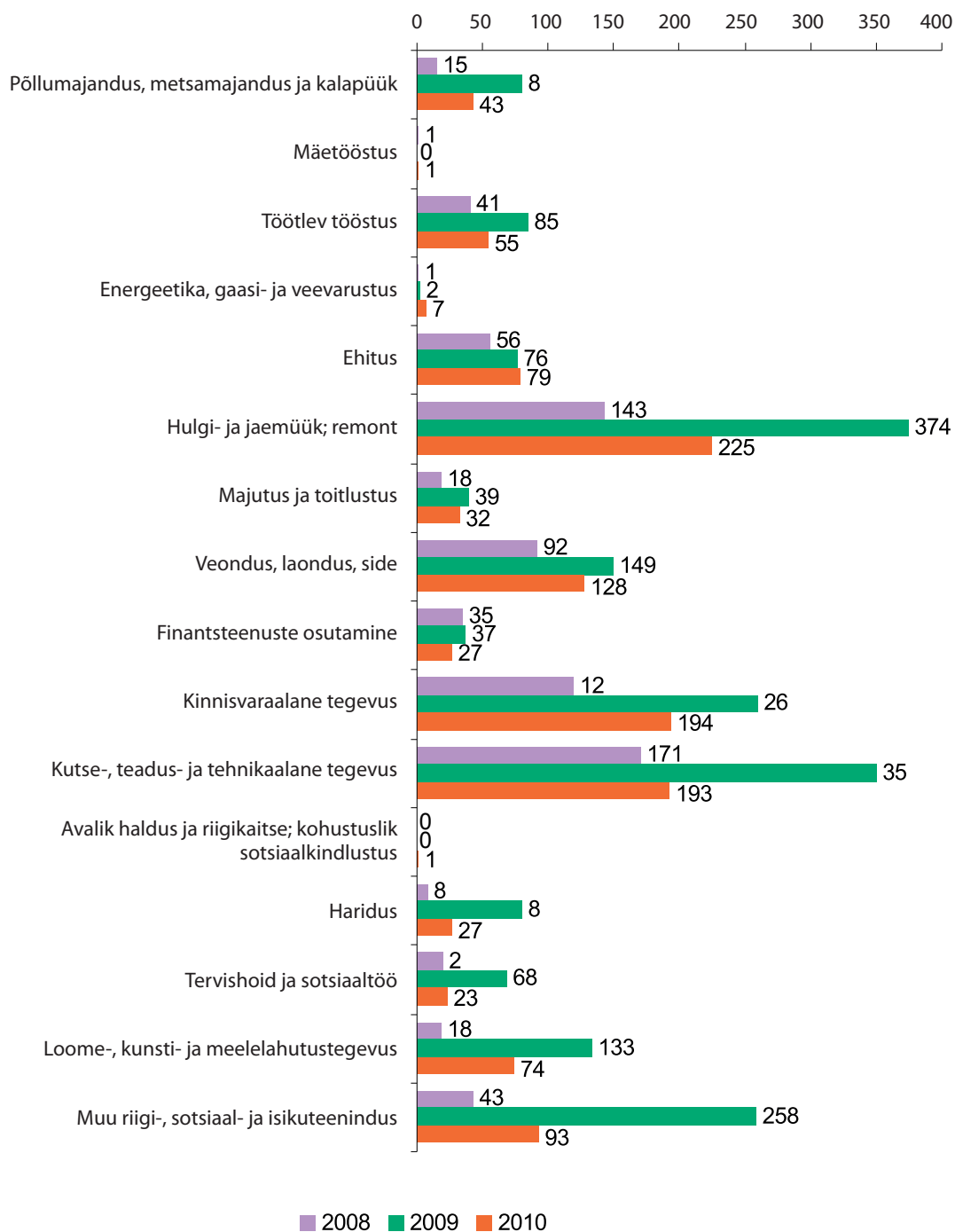


* Äriregistris registreeritud ettevõtjate arv aasta lõpu seisuga 10 000 elaniku kohta.

Ettevõtlusaktiivsuse poolest on Tartu linn Eesti keskmisel tasemel, st umbes 1100 ettevõtjat 10 000 elaniku kohta.

Äriregistrisse esmakantud ettevõtjad

(Allikas: Registrate ja Infosüsteemide Keskus)

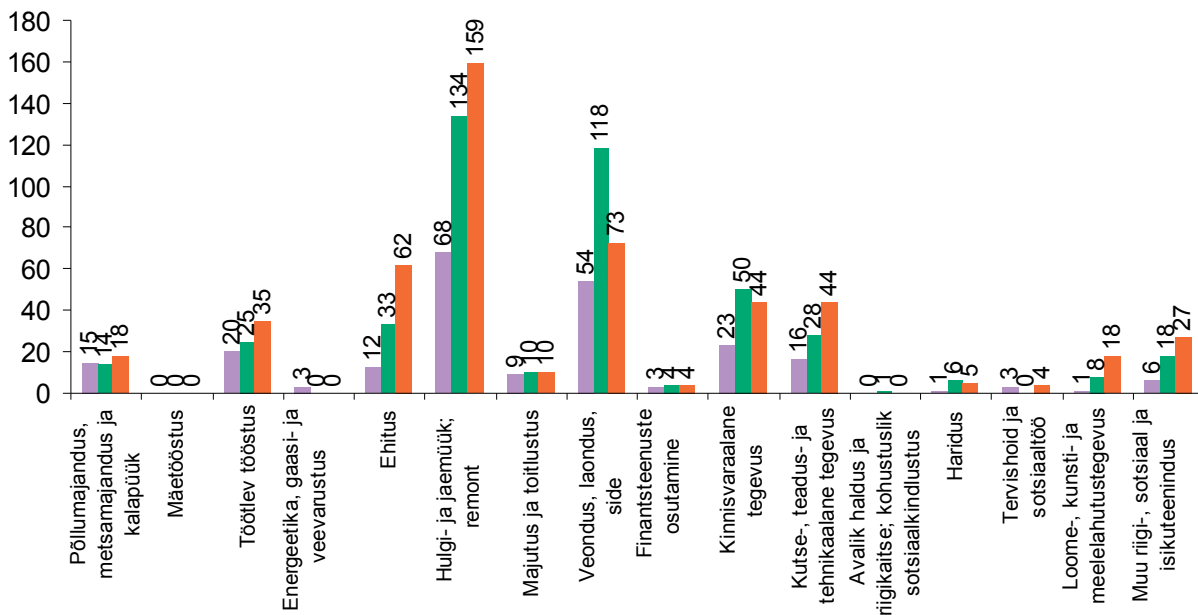


2010. aastal registreeriti Tartu linnas uusi ettevõtteid 1202, mis on viimaste aastate keerulist majanduslikku olukorda arvestades märkimisväärselt hea tulemus. Samas jääb see alla 2009. aasta tasemele, kui oli 1991 uut ettevõtjat. Peamiselt oli tingitud see muutunud seadusandlusest, mis kohustas kõiki FIEsid end 2009. aasta jooksul äriregistrisse registreerima.

Äriregistrist kustutatud ettevõtjad

(Allikas: Registre ja Infosüsteemide Keskus)

■ 2008 ■ 2009 ■ 2010

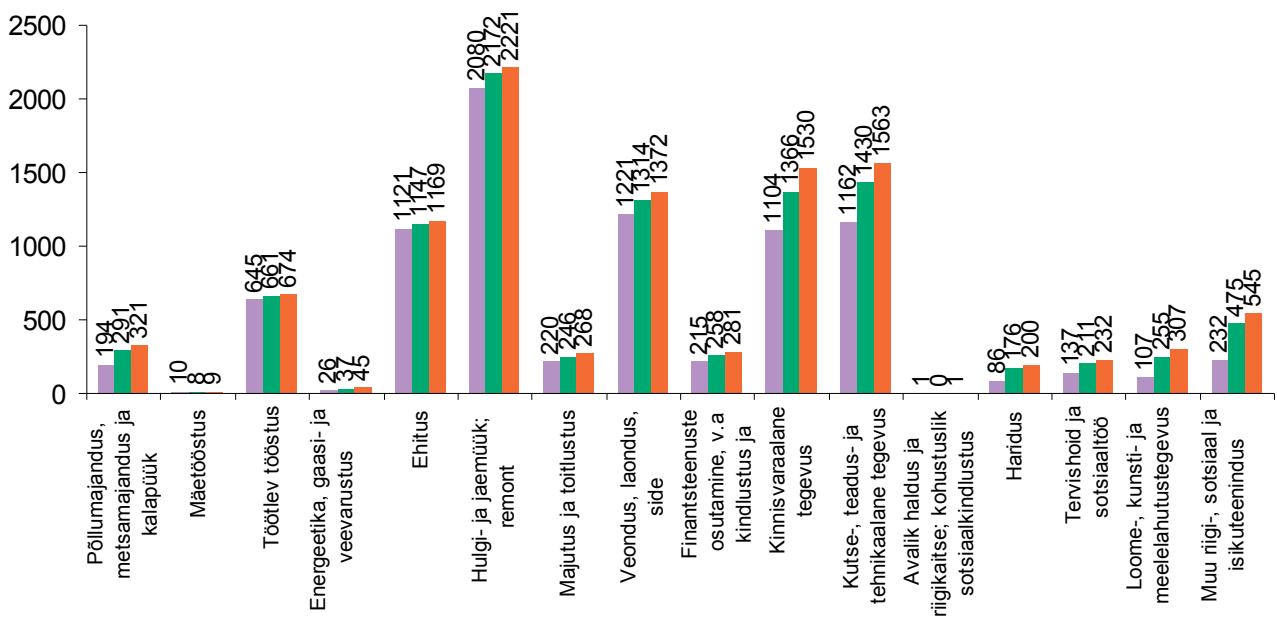


2010. aastal lõpetas tegevuse 503 Tartu ettevõtjat, mis on 54 ettevõtja võrra enam kui 2009. aastal. Kuivõrd 2009. aastal lõpetas tegevuse üle 200 Tartu ettevõtja rohkem kui 2008. aastal, siis võib öelda, et olukord on stabiliseerunud. Enim oli tegevuse lõpetanud ettevõtteid kolmes sektoris: hulgi- ja jaemüük, remont; veondus, laondus ja side; ehitus.

Äriregistris registreeritud ettevõtjate arv põhitegevusala järgi

(Allikas: Registre ja Infosüsteemide Keskus)

■ 2008 ■ 2009 ■ 2010



Viimase kolme aasta jooksul on ettevõtjate arv kasvanud Tartus mõõdukas tempos peaaegu kõikides sektorites.

Suurimad tööandjad ettevõtluses aasta lõpu seisuga

Äriühing	Töötajate arv	
	2009	2010
AS Hanza Tarkon	416	480
OÜ Playtech Estonia	379	417
Tartu Tarbijate Kooperatiiv	411	364
Rimi Eesti Food AS (Tartu)	324	327
AS Kodumaja	205	320
A-Selver AS	371	313
AS A. Le Coq	323	307
AS G4S Lõuna-Eesti	305	302
Maxima Eesti OÜ	319	296
AS Sangar	276	277
Metec Valduse OÜ (Metec grupp)	212	266
AS GoBus	267	261
AS Kroonpress	253	259
AS Tallinna Kaubamaja Tartu müügimaja	203	219
AS Palmako	157	214
AS Ilves-Extra	214	210
AS Samelin	150	172
AS Estiko Plastar	145	150
AS Tartu Maja Betoontooted	124	150
AS Astri Grill (Tartu)	151	148
AS Saint-Gobain Glass Estonia	140	145
AS Pere Leib Tootmine (Tartu)	134	143
Elion Ettevõtted AS	145	139
AS Webmedia	113	138
AS Salvest	141	135
AS Decora	130	132
OÜ Kyyrix	129	135
AS Eviko	100	95

Suurimad tööandjad riigi- ja kohaliku omavalitsuse asutuste hulgas aasta lõpu seisuga

(Allikas: Tartu Linnavalitsuse linnaplaneerimise ja maakorralduse osakond)

Asutus	2009	2010
Tartu Ülikooli Kliinikum*	3711	3670
Tartu Ülikool	3094	3061
Eesti Maaülikool	874	862
Tartu Vangla	454	467
Teater Vanemuine	356	361
Tartu Kutsehariduskeskus	323	329
Politsei- ja Piirivalveamet Lõuna Prefektuur	369	322
Põllumajanduse Registrite ja Informatsiooni Amet	297	300
Tartu Linnavalitsus	311	284
Kaitseväge Ühendatud Õppeasutused	187	203**
Haridus- ja Teadusministeerium	151	176
Maksu- ja Tolliameti Lõuna maksu- ja tollikeskus	167	166
O. Lutsu nim Tartu Linnaraamatukogu	104	104

* Sh arst-residente 2009. aastal 177 ja 2010. aastal 176.

** Koos palgaliste kadettide, kursuslaste ja kuulajatega on töötajaid 393.

Kaubandusettevõtete ja -pinna jagunemine kaubandusvõrgus seisuga 31.12.2010

Ettevõtte liik	Ettevõtjate arv	Kaubanduspind m ²	Töökohtade arv
Toidukauplused ja segasortimendiga kauplused (k.a tankla- ja lemmikloomapood)	141	64 493	1983
Tööstuskaupade kauplused	1043	160 101	3678
Apteegid	44
Optikaärid	24	967	73
Kütuse (gaas, vedel- ja tahkekütus) müügi-kohtad	28	1035	98
E-kaubandus (tegevuskoht puudub)	99	...	99
Kokku	1379	226 596	5931

Kaubandusettevõtete arv Tartus pole aastaga olulisel määral suurenenud. Kasv on olnud vaid e-kaubanduse valdkonnas, kus 2010. aastal tegutses 99, aga 2009. aastal 80 ettevõtet.

Toitlustuskohade arv seisuga 31.12.2010

Toitlustuskoha tüüp	Arv
Restoranid	42
Kohvikud	123
Baarid	41
Bistrood	12
Sööklad	24
Peoteenindus	2
Kokku	244

Ettevõtluskonkurss "Parim ettevõtja 2009"

Ettevõtluskonkurssi korraldatakse 1998. aastast. Ettevõtjad grupeeritakse töötajate arvu järgi kolme alagrupi: 1–9, 10–49 ja üle 50 töötajaga ettevõtjad. Tunnustamisel arvestatakse järgmisi näitajaid: müügitulu kasv, rentaablus, müügitulu ühe töötaja kohta ja investeeringute suurus.

2010. aastal toimunud konkursil selgitati välja ka kõige vastutustundlikum ettevõtja, suurim investeerija, suurim eksportija, silmapaistvam saavutus, kampaania "Kiida teenindajat 2010" enim kiidetud ettevõtte, Tartu Kutsehariduskeskuse parim koostööpartner, edukaim arendustegevusse investeerinud ettevõtja Tartu Teaduspargis, edukaim SA Tartu Ärinõuandla toel alustaja, edukaim meditsiini- ja eluteaduste valdkonna ettevõtja, laste- ja noortesõbralik ettevõtja, asutus või organisatsioon.

Ettevõtluskonkursi parimad alagruppide lõikes

Töötajate arv kuni 9	I koht	Kaarsilla Kinnisvara OÜ
	II koht	Nauvitsman OÜ
	III koht	OÜ Soleest
Töötajate arv 10–49	I koht	Lõunakeskus OÜ
	II koht	Innopolis Konsultatsioonid AS
	III koht	Mobi Solutions OÜ
Töötajate arv 50 või enam	I koht	AS Fortum Tartu
	II koht	Saint-Gobain Glass Estonia AS
	III koht	AS A. Le Coq

Vastutustundlikud ettevõtjad

I koht

AS G4S Eesti. Kohalike kogukondade toetamine ja aitamine erinevate vahenditega, töö noortega (MTÜ G4S Noorteklubi rahastamine, rannavalve töömaleva läbiviimine, seiklusmängu läbiviimine Toomemäel 250 lapsele, lapselupäästjate tunnustamine, lastele suunatud üldhuviajakirja väljaandmine), töötajate sportimise toetamine, spordi sponsimine.

II koht

AS A. Le Coq. Spordiürituste sponsimine, tantsu- ja laulupidude toetamine, kammerkoori toetamine, kutseharidusõppurite toetamine, töötajate sportimise toetamine, töötajate tunnustamine ja töötajatest hoolimine, koristustalgutel osalemine.

III koht

Tallinna Kaubamaja AS. Lastele suunatud ürituste korraldamine, vähekindlustatud peredele ja SOS lastekülale rõivaste kogumine, paljulapseliste perede toetamine, lastele mänguasjade kogumine, spordi sponsimine, töötajate aastaringne koolitamine.

Suurim investeerija:

Lõunakeskus OÜ, investeeringute maht 277 855 038 krooni.

Suurim eksportija:

Saint-Gobain Glass Estonia AS, ekspordimaht 574 774 000 krooni.

Silmapaistvam saavutus:

OÜ Tervisliku Piima Biotehnoloogiate Arenduskeskus – probiootilise bakteri *Lactobacillus plantarum* TENSIA leiutamine (kliiniliselt katsetatud kaheksas uuringus, milles osales üle 350 inimese; kasutusel Eesti 2010. aasta parima piimatoote Harmony Südamejuust tootmisel; 2009. aastal pärjunud kaks auhinda: kuldmedal Koreas naisleiutajate konverentsil, eriauhind leiutajate konverentsil Soomes; esitatud Eesti ja rahvusvaheline patenditaotlus).

“Kiida teenindajat 2010” enim kiidetud ettevõtte: OÜ Mattias Cafe (Werneri kohvik)

Tartu Kutsehariduskeskuse parim koostööpartner: OÜ Dorpat

Edukaim arendustegevusse investeerinud ettevõtja Tartu Teaduspargis: AS Ldiamon

Edukaim Sihtasutuse Tartu Ärinõuandla toel alustaja: Sõõrikumeistrid OÜ

Edukaim meditsiini- ja eluteaduste valdkonna ettevõtja: OÜ Quintiles Estonia

Laste- ja noortesõbralik ettevõtja: OÜ Lõunakeskus

Laste- ja noortesõbralik asutus või organisatsioon: SA Tähtvere Puhkepark

Majutus

Tartu linna majutusettevõtted seisuga 31.12.2010

(Allikas: Tartu Linnavalitsuse ettevõtluse osakond)

Nr	Majutusettevõtte	Asukoht	Tubade arv	Kohtade arv	Ettevõtja
1.	Hotell Barclay	Ülikooli 8	49	89	AS Barclay Hotell
2.	Hotell Pallas***	Riia 4	61	120	OÜ Hotell Pallas
3.	Hotell Draakon	Raekoja plats 2	40	73	AS Tony
4.	Tartu Kutseharidus-keskuse hotell	Kopli 1	43	84	Tartu Kutseharidus-keskus
5.	Park Hotell	Vallikraavi 23	19	31	AS Visiit Park
6.	Hotell London****	Rüütli 9	60	119	OÜ Hotell London
7.	Hotell Tartu	Soola 3	56	122	OÜ Ammende Grupp
8.	Hansahotell	Aleksandri 46	22	41	OÜ Hansahotell-Tartu
9.	Hotell Dorpat	Soola 6	205	410	OÜ Dorpat
10.	Hotell Starest	Mõisavahe 21	29	51	OÜ Aspin-Tartu
11.	Aleksandri Hotell	Aleksandri 42	38	83	OÜ Ekopuit
12.	Hotell Villa Margaretha	Tähe 11/13	18	40	OÜ Aadlipreili
13.	Hotell Antonius	Ülikooli 15	18	35	OÜ Ammende Grupp
14.	Vikerkaare külalistemaja	Vikerkaare 40	11	19	Vikerkaare Külalistemaja OÜ
15.	Külalistemaja Carolina	F. R. Kreutzwaldi 15	12	26	OÜ Intertrade
16.	Külalistemaja Rändur	J. Kuperjanovi 66	9	16	OÜ Rändur KE
17.	Külalistemaja Tampere Maja	Jaani 4	6	18	SA Tampere Maja
18.	Riia Villa kodumajutus	Riia 117a	6	15	Merteks Grupp OÜ
19.	Herne kodumajutus	Herne 59	4	10	Hannes Jäär
20.	Eha Suija kodumajutus	Tamme pst 73a	7	15	Eha Suija
21.	Iivi Oja kodumajutus	Vaikne 20	5	10	OÜ Iivimaja
22.	Viive Koni kodumajutus	Õuna 32	4	6	Viive Koni
23.	Gretchen kodumajutus	Tamme põik 7a	4	5	OÜ Gretchen Kodumajutus
24.	Kodumajutus	Elva 37c	4	5	Rein Liinar
25.	Hiie kodumajutus	Hiie 10	4	8	OÜ Hiie Maja
26.	Veeriku Villa kodumajutus	Arhitekti 32	5	10	Asko Lomp Veeriku Villa Kodumajutus
27.	Kastani kodumajutus	Kastani 3	3	6	OÜ Seremi
28.	Liiva kodumajutus	Liiva 38	1	2	Valentina Babi
29.	Ujula külaliskorterid	Ujula 2a-9, 17, 24, 32	4	4	OÜ Tartu Üliõpilasküla Hostel
30.	TK Apartments külaliskorter	Riia 157	2	8	OÜ Hurmi Mõis
31.	Carolina külaliskorterid	Raekoja plats 11-3, 5	4	6	OÜ Intertrade
32.	Külaliskorter	Vaksali 21-50	2	2	OÜ Intertrade
33.	Külaliskorter Hilfsverein	Lossi 34-14	1	2	OÜ Slavjan
34.	Wilde külaliskorterid	Ülikooli 6-5, 6	2	4	OÜ Wilde Hotellid
35.	Külaliskorter Wilde I	Küüni 4-9	1	2	OÜ Wilde Hotellid
36.	Külaliskorter Wilde II	Ülikooli 3-4	1	2	OÜ Wilde Hotellid

37.	Külaliskorterid Domus Dorpatensis	Raekoja plats 1/ Üli-kooli 7 krt 2, 3, 5, 6, 7, 8, 9, 10, 11, 12	10	24	SA Domus Dorpatensis
38.	LUSi külaliskorter	W. Struve 2	1	2	Eesti Looduseuurijate Selts Eesti Teaduste Akadeemia juures
39.	Savi tänava külaliskorterid	Savi 6-19, 20	5	7	Eha Suija
40.	Tartu Restauraatori külaliskorterid	Kompanii 6-1, 2	2	5	OÜ Tartu Restauraator
41.	Staresti külaliskorterid	Võru 2-1, 2, 3, 4	4	7	OÜ Aspin-Tartu
42.	Külaliskorter Ottomar	Magasini 12a-5	1	2	OÜ Ottomar
43.	Päikesemaja külaliskorter	Tähtvere 6	3	6	OÜ Autoreklaam
44.	Tähe 28 külaliskorter	Tähe 28-6	3	3	OÜ Intertrade
45.	Hostel Tartu	Soola 3 korpus 2	6	18	OÜ Hotell Tartu
46.	Hostel Looming	Kastani 38	5	19	MTÜ Pohlrad
47.	Hostel Vaksali 4	Vaksali 4	28	30	J. T. Marine OÜ
48.	Hostel Pepleri	Pepleri 14	40	77	OÜ Tartu Üliõpilasküla Hostel
49.	Hostel Raatuse	Raatuse 22	12	24	OÜ Tartu Üliõpilasküla Hostel
50.	Hostel Tähtvere	Laulupeo pst 19	5	8	Eesti Spordiselts Põhjakotkas
51.	Hostel Narva mnt 27	Narva mnt 27	5	10	OÜ Tartu Üliõpilasküla Hostel
52.	Hostel Starest	Mõisavahe 21	7	15	OÜ Aspin-Tartu
53.	Torni Hostel	F. R. Kreuzwaldi 52	13	25	OÜ Torni Hostell
54.	Tamme majutus	Kungla 1	9	31	SA Tartu Sport
55.	Salemi kiriku öömaja	Kalevi 76	3	15	Tartu Salemi Babtistkogudus
56.	Rehabilitatsiooni majutusüksus	Staadioni 52	5	10	Sa Tartu Vaimse Tervise Hooldekeskus
	Kokku		927	1837	

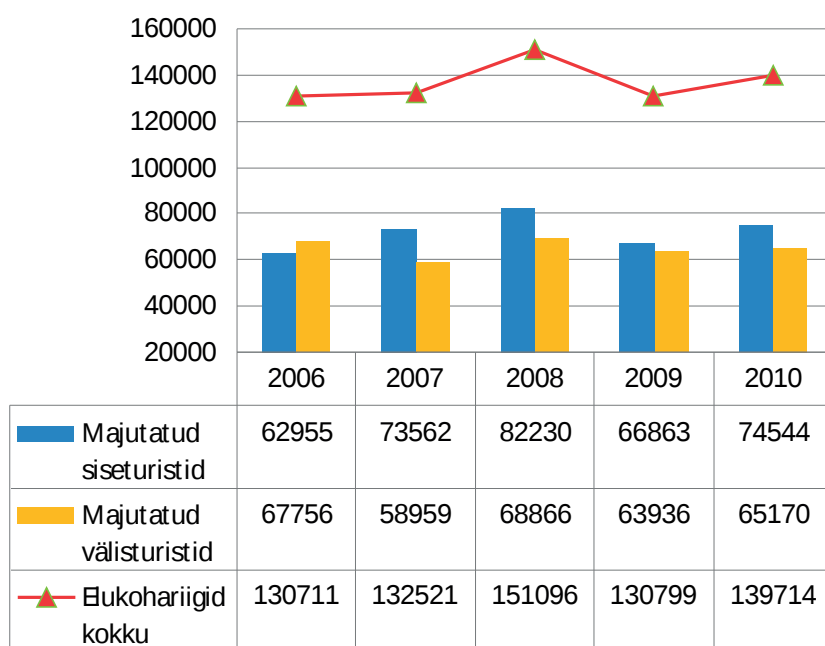
Majutusettevõtete registreerimisega tegeleb Tartu Linnavalitsuse ettevõtluse osakond, statistikat nende tegevuse kohta kogub ja töötleb Statistikaamet. Valimisse võetakse ettevõtted, kus on vähemalt viis voodikohta. Alljärgnev kirjeldus põhinebki Statistikaameti andmetel.

2010. aastal peatus Tartu majutusettevõtetes 139 714 turisti. Kasv eelneva aastaga võrreldes on seitse protsenti ja see saavutati eeskätt tänu siseturistidele (kasv 11,5 protsenti). Neljandat aastat järjest on siseturiste välituristidest rohkem.

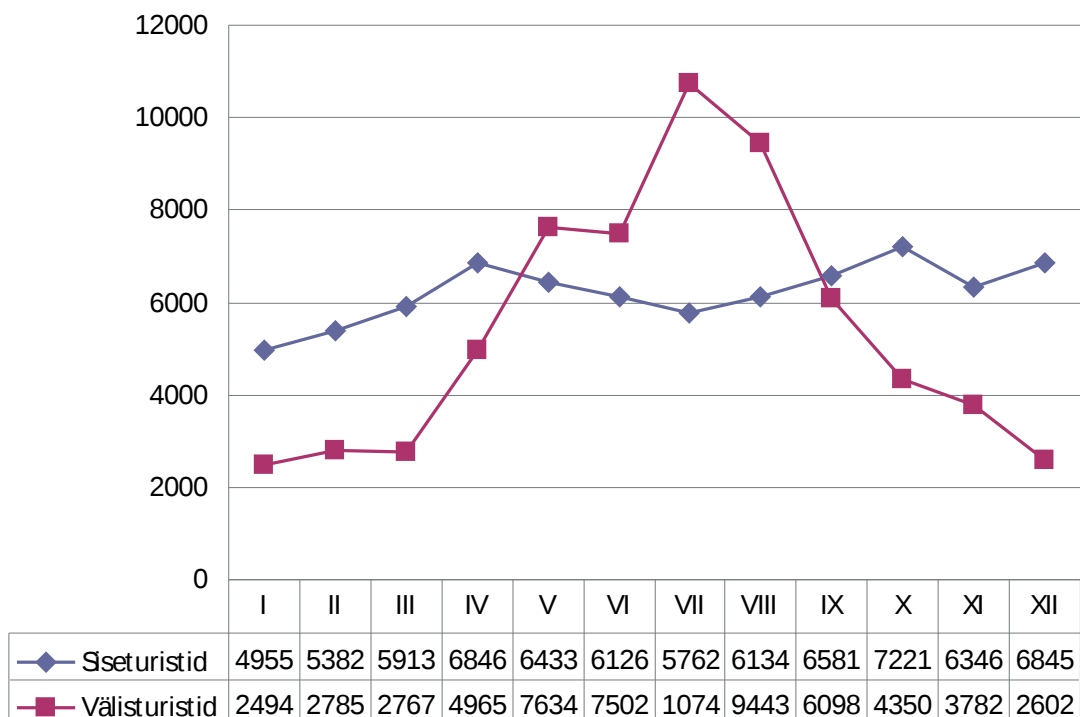
Muutused turistide arvus 2006–2010 protsentides

	2006	2007	2008	2009	2010
Muutus turistide majutuses võrreldes eelneva aastaga					
Elukohariigid kokku	10,0	1,4	14,0	-13,4	6,8
Siseturistid	27,7	16,8	11,8	-18,7	11,5
Välituristid	-2,6	-13,3	16,8	-7,2	1,9
Tartu osakaal Eestit külastanud turistidest					
Elukohariigid kokku	5,8	5,7	6,4	6,1	5,8
Siseturistid	7,6	7,6	8,7	8,7	8,9
Välituristid	4,7	4,3	4,8	4,6	4,2

Majutatud turistid Tartus 2006–2010

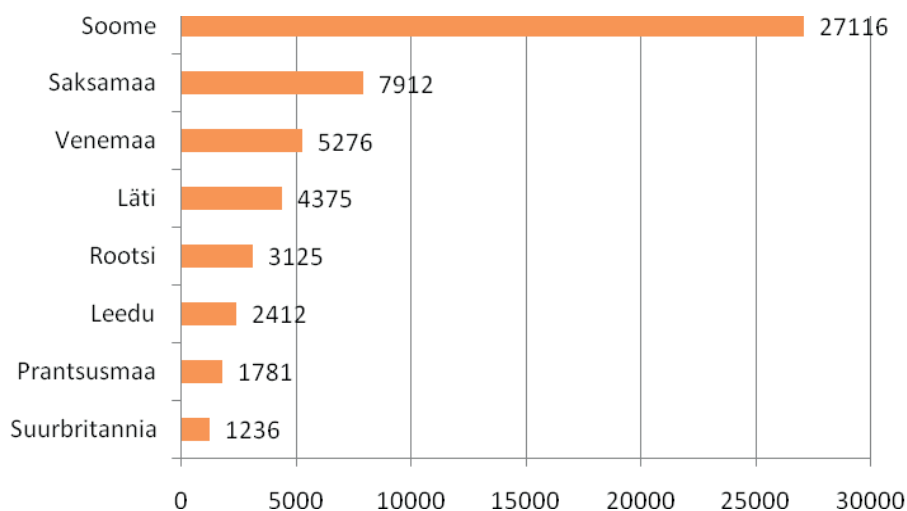


Majutus Tartus kuude lõikes 2010. aastal



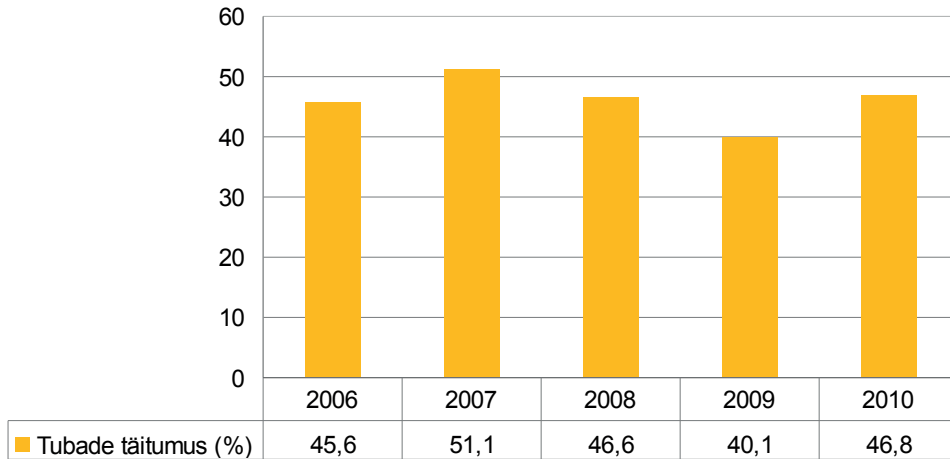
Välituristide meeliskuuks on juuli, kodumaiseid turiste kohtab sel ajal peaaegu poole vähem. Nagu eelneval, nii ka vaadeldaval aastal on siseturiste kõige rohkem majutatud oktoobris. Välituristide külastuste kõrghooaeg on maist augustini (k.a). Sel ajal toimub Tartus mitmeid suuri kultuurisündmusi (festival „Klaaspärlimäng“, Tartu hansapäevad, „Tammeka Cup“, filmifestival „tARTuFF“ jne).

Välituristide majutuse edetabel elukohariigi järgi 2010. aastal



Soomest ja Saksamaalt pärit turistide arvukus on kahel viimasel aastal üsna sarnane. Kolmandale kohale on tõusnud Venemaa, sealt tulnud turistide arvu kasv on olnud 53 protsenti. Vähenenud on Lätist pärit turistide majutus.

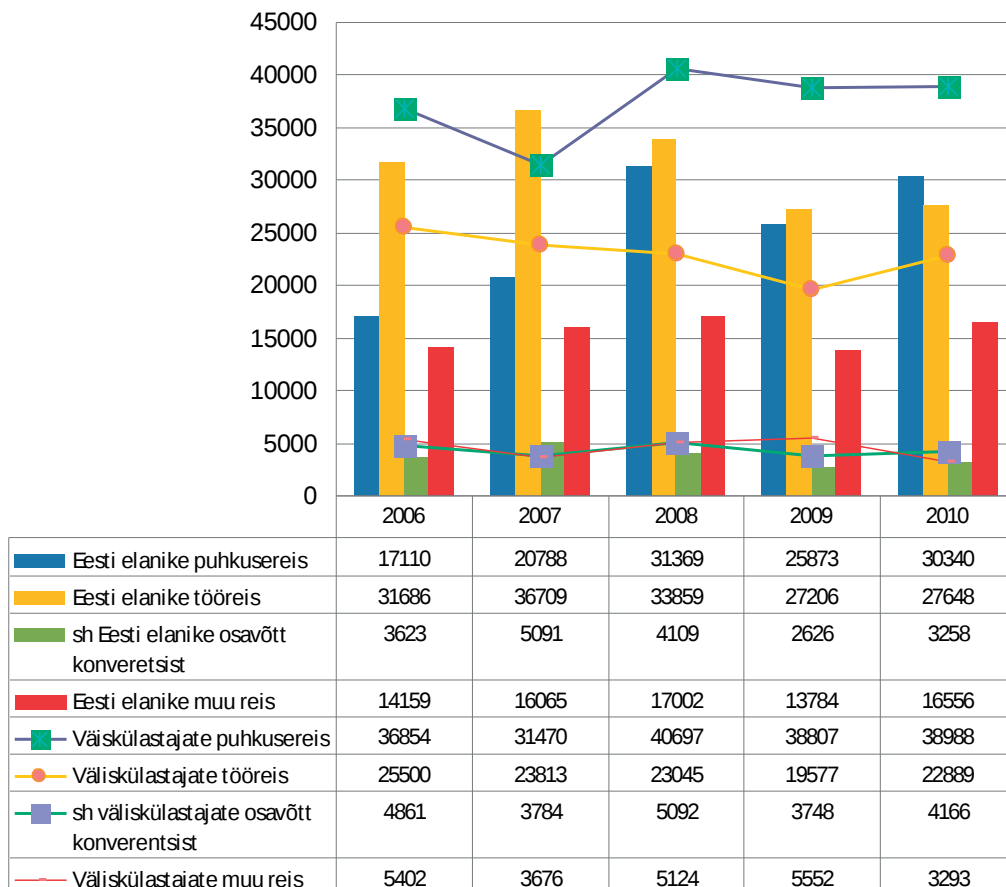
Tartu majutusasutuste tubade täitumus



Tartu majutustevõtete sissetulek majutusteenuse müügist ja lahtioleku päevad 2006–2010

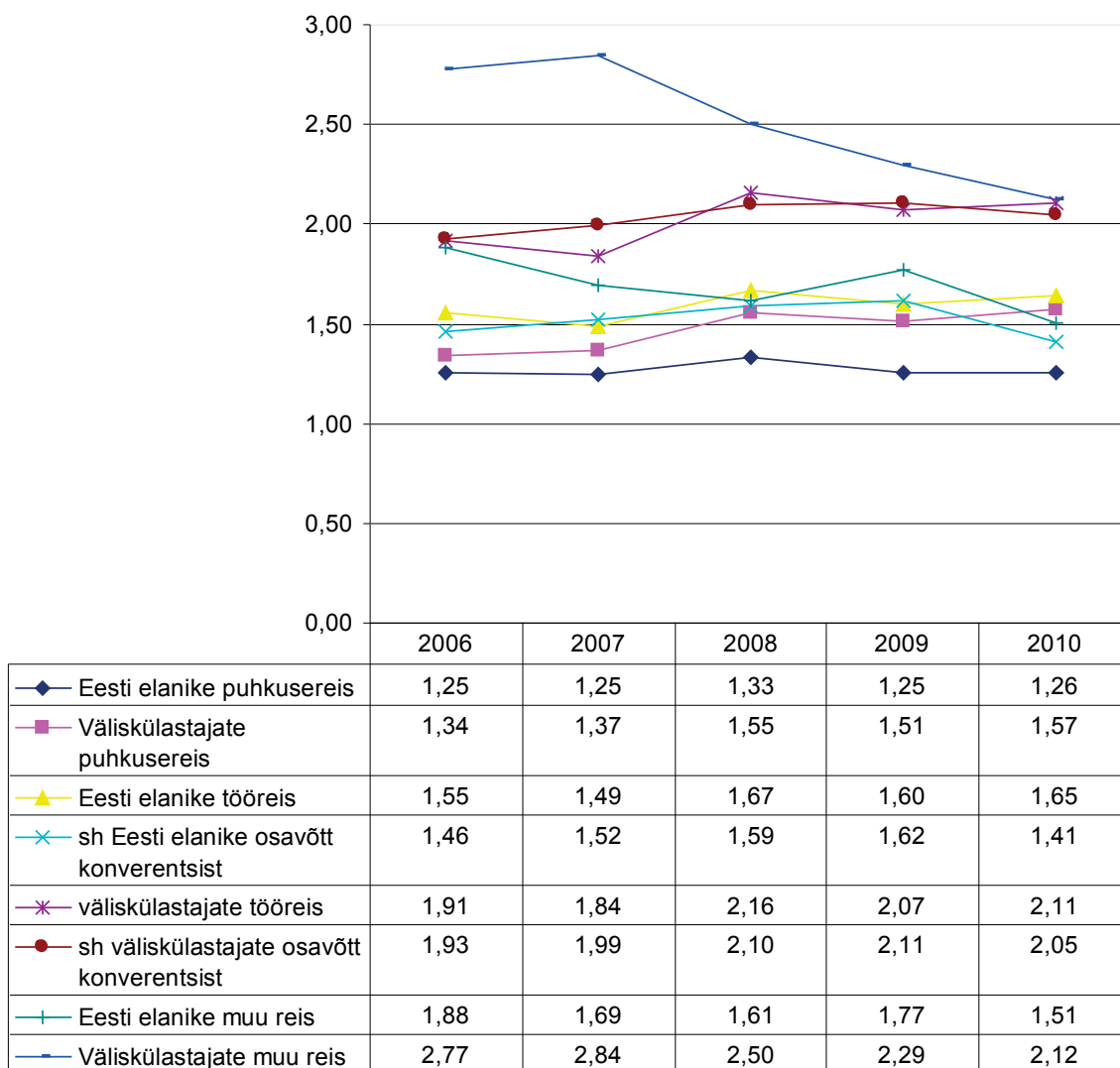
	2006	2007	2008	2009	2010
Sissetulek majutusteenuste müügist (tuh krooni)	84 061	87 813	113 191	90 469	92 013
Lahtioleku päevad	12 323	11 093	13 157	14 244	13 648
Sissetulek lahtioleku päeva kohta (tuh krooni)	6,8	7,9	8,6	6,4	6,7

Eesti elanike ja välisküllastajate majutamine reisi põhjuse lõikes 2006–2010



Kui varasematel aastatel on Eesti elanikud käinud Tartus peamiselt tööreisil, siis 2010. aastal on esikohal puhkus. Ka välisküllastajad käivad Tartus pigem puhkust veetmas. Tartus toimuvatel konverentsidel vajavad majutusteenust rohkem välisküllastajad kui siseküllastajad.

Eesti elanike ja välisküllastajate keskmine veedetud ööde arv reisi põhjuste lõikes 2006–2010

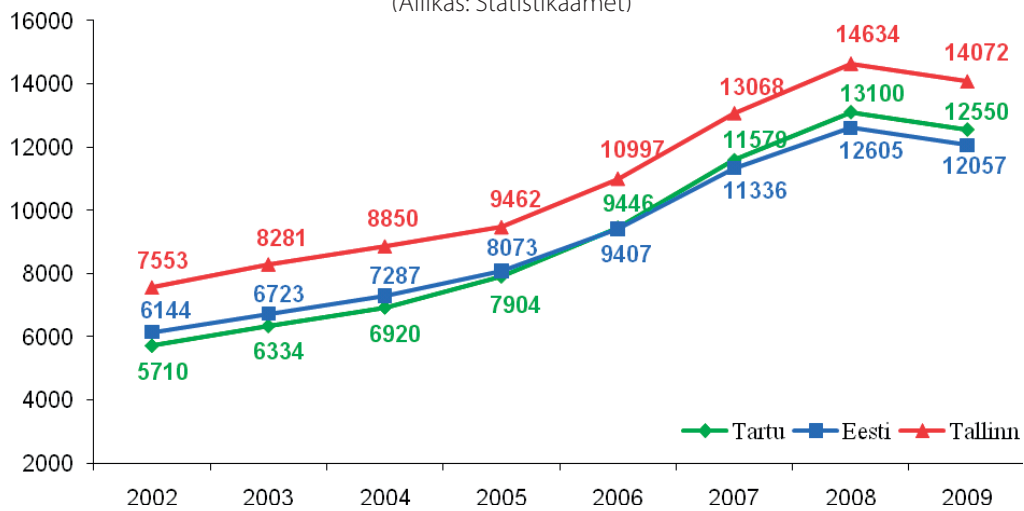


Tartus keskmiselt veedetud ööde arv vähenes õige pisut: 2009. aastal oli see 1,62 ja 2010. aastal 1,61. Kasvanud on see näitaja seoses tööreisidega, langenud aga muude reispõhjuste osas. See kehtib nii Eesti elanike kui ka välisküllastajate kohta.

TÖÖTURG

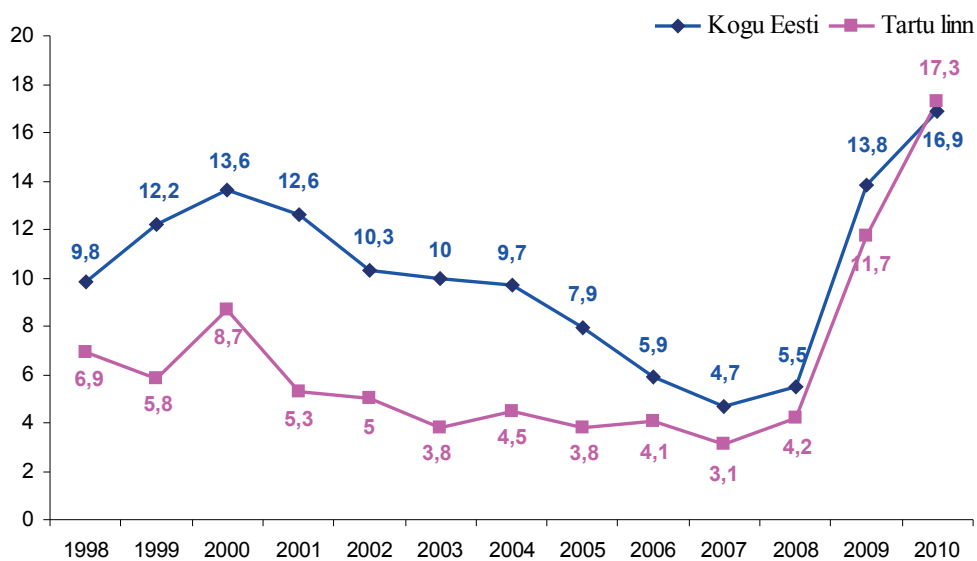
Keskmine brutopalk kroonides 2002–2009

(Allikas: Statistikaamet)



Töötuse määr protsentides 1998–2010

(Allikas: Statistikaamet)



Registreeritud töötute jagunemine vanuse järgi 2010. aastal

(Allikas: Eesti Töötukassa)

Vanus	Arv	Osatähtsus %
16–24	1782	19,4
25–54	6584	69,3
55 kuni pensioniiga	1030	11,3
Kokku	9360	100,0

Tööturutoetuse saajad ettevõtluse alustamiseks 2010. aastal

(Allikas: Eesti Töötukassa)

Tegevusala	Toetuse saajate arv	Loodud töökohti	Eraldatud summa kroonides
Põllumajandus, metsandus	10	14	700 001
Rõivatootmine	6	7	403 415
Puidutöötlemine ja mööbli tootmine	6	9	420 000
Tervishoid	3	8	209 200
Arvutiteenused	2	2	138 720
Ehitus	7	16	446 056
Arvepidamine, raamatupidamine, auditeerimine	6	7	339 103
Hulgi-, vahendus- ja jaekaubandus	11	16	759 697
Hotellid ja restoranid	4	22	280 000
Haridus	2	5	139 248
Muu äritegevus	35	69	2 369 736
Muu teenindus	9	12	596 886
Vaba aja, kultuuri- ja sporditegevus	5	8	347 654
Kokku	106	195	7 149 716

Ettevõtlusega alustamiseks esitati 2010. aastal kokku 137 äriplaani.

Töötukassa poolt vahendatud tööpakkumised ja Tartu linnas elavate registreeritud töötute töösoovid ametialade järgi 2010. aastal*

(Allikas: Eesti Töötukassa)

Ametiala grupp	Tööpakkumised		Töösoovid	
	Arv	Osatähtsus %	Arv	Osatähtsus %
Relvajõud	-	-	3	0,0
Kõrgemad ametnikud ja juhid	54	3,8	1170	5,6
Tippspetsialistid	39	2,8	1640	7,9
Keskastme spetsialistid ja tehnikud	221	15,7	1897	9,1
Kontoritöötajad ja ametnikud	86	6,1	1848	8,9
Teenindus- ja müügitöötajad	313	22,3	3744	18,0
Põllumajanduse ja kalanduse oskustöölised	3	0,2	196	0,9
Oskus- ja käsitöölised	278	19,8	4180	20,0
Seadme- ja masinaoperaatorid	244	17,3	1914	9,2
Lihttöölised	169	12,0	4243	20,4
Kokku	1407	100,0	20 835	100,0

* Registreeritud töötul võib olla rohkem kui üks töösoov, seega töösoovide arv ei kattu töötute arvuga.

Vakantside arv Tartumaal 2010. aasta jooksul

Ameti valdkond	Kohtade arv
Sõidukijuhtimine, töstukijuhtimine	546
Ehitus	496
Kaubandus, klienditeenindus	385
Elektroonika, automaatika	368
Turundus, avalikud suhted, müügikonsultatsioon	329
Puhastusteenindus, majapidamine jms	265
Toitlustus, majutus, ürituste korraldus	240
Metalli- ja masinatööstus	166
Tekstiili-, naha- ja jalatsitööstus	121
Sõiduki või masina mehhaanik, lukksepp vms	117
Muu tööstus, tootmine	116
Puidu- ja paberitööstus	104
Iluteenindus	99
Liigitamata lihttöö	88
Dokumendihaldus, personalitöö, infotöö	82
Muu	788
Kokku	4310

LINNAVARA

Tartu linnale kuuluvad mitteeluhooned ja -ruumid seisuga 31.12.2010

(Allikas: Tartu Linnavalitsuse linnavarade osakond)

Linnavalitsuse struktuuriüksus	Hoonete arv	Pind m ²	Kasutusotstarve
Haridusosakond	2	9 047	Herbert Masingu Kool ja Mart Reiniku Gümnaasium
Linnamajanduse osakond	23	2 264	Asutus Kalmistu ja loomade varjupaik
Linnavarade osakond	261	381 411	Linnavalitsuse haldushooned, kultuuriasutused, spordihooned, sotsiaalabiasutused, üürihooned, koolid, lasteaiad ja sotsiaalmajad
Kokku	286	392 722	

Linnavarade osakonna poolt tehti juurdeehitus Ranna tee 3 asuvale sõudekeskusele, Lutsu tn 2 asuv Mänguasjamuuseum sai teatrimaja ning Lutsu tn 3 asuv Antoniuse Õu gildimaja. Lammutati kaks hoonet ja võõrandati ühepereelamu.

Äriruumide üürimine aasta lõpu seisuga

(Allikas: Tartu Linnavalitsuse linnavarade osakond)

	2008	2009	2010
Sõlmitud kasutuslepingute arv	217	208	208
sh üürilepinguid (tasulisi)	167	159	159
tasuta kasutamise lepinguid	50	49	49
Lepingute alusel kasutusse antav pind (m ²)	74 487	77 907	78 125
sh üüripind (tasuline)	40 309	38 837	41 344
tasuta kasutusse antav pind	34 178	39 070	36 780
Lepingutega katmata, vabad üüripinnad (m ²)	4 334	1699	1151
Tartu Linnavalitsuse kasutuses olevad pinnad (m ²)	28 058	29 423	30 130
Aastas laekunud üüritulu (krooni)	15 157 030	16 506 370	15 393 436

2010. aastal jäid tasuliste ja tasuta üürilepingute arv eelnenud aasta tasemele. Üürnike leidmiseks viidi läbi 13 enampakkumist, millest seitse nurjus ja kuus osutus edukaks. Võrreldes 2009. aastaga vähenesid üüritulud seitsme protsendi võrra.

Tartu linnale kuuluvad eluruumid aasta lõpu seisuga

(Allikas: Tartu Linnavalitsuse linnavarade osakond)

	2008	2009	2010
Eluruume kokku	634	623	594
Keskmine üldpind (m ²)	34,2	34,1	34,1
Aasta jooksul sõlmitud üürilepinguid	482	457	407
sh esmakordseid üürilepinguid	105	79	90
üürilepingu pikendamisi	377	378	298

Tartu linnale kuuluvad monumendid ja dekoratiivskulptuurid

(Allikas: Tartu Linnavalitsuse linnavarade osakond)

Jrk	Nimetus	Asukoht	Aasta	Autor
1.	Rahvaste monument	Toomeorus Valli- kraavi tn ja K. E. von Baeri tn nurk	1811	J. W. Krause
2.	M. A. Barclay de Tolly monument	Barclay plats	1849	V. Demut-Malinovski, A. Štšedrin
3.	J. K. S. Morgensterni mälestussammas	Toomemägi	1851	K. Tool
4.	K. E. von Baeri monument	Toomemägi	1886	A. Opekušin
5.	E. Bergmanni monument	Toomemägi	1913	A. Hildebrandt
6.	F. R. Faehlmanni monument	Toomemägi	1930	V. Mellik
7.	I Eesti Õpetajate Seminari mälestuskivi	Forseliuse park	1936	
8.	F. R. Kreutzwaldi monument	Vabaduse puiestik	1952	J. Hirv, M. Saks, H. Karro, A. Mellik, M. Port
9.	N. Pirogovi monument	Ülikooli tn ja Lossi tn nurk	1952	J. Raudsepp, A. Mölder, P. Tarvas, A. Volberg
10.	Skulptuurigrupp "Vjatško ja Meelis Tartu kaitsel 1224"	Oru tänava äärde paigaldati 1980	1956	O. Männi
11.	Purskkaevskulptuur „Jääkaru“	Vaksali park	1957	O. Ehelaid
12.	Dekoratiivskulptuur „Õppiv tütarlaps“	Vallikraavi 19/21	1959	J. Paberit
13.	Mälestuskivi Eesti I üldlaulupeole	Laulupeo pst 25, laululava taga	1959	O. Ehelaid
14.	Dekoratiivskulptuur „Naine vaasiga“	Oru 1	1960	E. Kirs
15.	Mälestuskivi J. Liivile	J. Liivi 4 ja 8 vahel	1964	A. Starkopf
16.	Teadlaste aumüüri kivitähis	Jakobi 6 maa-alal, Jakobi 5 vastas	1968	
17.	F. G. W. Struve monument	Toomemägi	1969	O. Männi, U. Ivask
18.	II maailmasõjas hukkunute memoriaal- kompleks	Raadi park	1975	A. Mölder, R. Luup
19.	100 000. tartlase sünni tähistav skulptu- raalne kompositsioon	Kaarsilla otsa juures Emajõe vasakkaldal	1977	M. Mikof
20.	Dekoratiivskulptuur „Metskits imetab talle“	Võru 80	1977	A. Vomm
21.	Armeenia ja eesti rahva sõpruse monu- ment	Vabaduse puiestik	1978	A. Dživanjan
22.	Dekoratiivskulptuur „Ema ja laps“	Oru 3	1979	E. Taniloo
23.	M. Saare mälestuskivi	Kooli 13 kõrval	1982	A. Kuulbusch
24.	H. A. A. Schmidti monument	Kassitoome	1982	Ü. Õun, I. Volkov
25.	K. J. Petersoni monument	Toomemägi	1983	J. Soans, A. Murdmaa
26.	M. Härma monument	J. Tõnissoni 3	1984	J. Eskel
27.	F. Tuglase monument	Ülejõe park	1986	E. Viies, A. Mänd
28.	O. Lutsu monument	Vabaduse puiestik	1987	A. Rimm, A. Murdmaa
29.	Skulptuur „Tüdruk linnuga“	Botaanikaaed	1987	T. Kirsipuu
30.	Mälestuskivi õpetajale	Salme 1a	1988	E. Taniloo, A. Taniloo-Bogatkin
31.	Soome Vabariigi ja Nõukogude Venemaa rahulepingu mälestusmärk	J. Tõnissoni 1	1990	A. Seppet
32.	Stalinismiohvrite monument "Rukkilill"	Pepleri 27	1990	P. Saar
33.	Dekoratiivskulptuur „Bravuur“	Tähe 127 (eksponee- rimata)	1990	A. Seppet
34.	Mälestuskivi Eesti I üldlaulupeole	Narva mnt ja Pui- tee tn nurk	1994	M. Karmin
35.	J. Hurda monument	Vanemuise park	1994	J. Soans, R. Tomingas

36.	A. Matteuse hauamonument	Raadi kalmistu	1997	M. Karmin, T. Trummal
37.	H. H. F. Treffneri monument	Ülejõe park	1997	M. Karmin, T. Trummal
38.	Purskkaev skulptuurigrupiga „Suudlevad tudengid“	Raekoja plats	1998	M. Karmin, T. Trummal
39.	Vabadussõja monument	Pauluse kalmistu	1998	M. Karmin, T. Trummal
40.	O. Wilde'i ja E. Vilde skulptuurmonument	Vallikraavi 4	1999	T. Kirsipuu
41.	J. Tõnissoni monument	Gildi 2a	2001	M. Karmin, T. Trummal
42.	8. ja 9. juulil 1941 Tartu vanglas mõrvatute mälestusmärk	Pauluse kalmistu	2001	H. Ajango
43.	Kindralmajor E. J. Põdderi bareljeef	Ülikooli 8 fuajee	2002	A. Taniloo-Bogatkin
44.	Piiskop Platoni bareljeef	Kompanii 3 (välisseinal)	2003	T. Paberit
45.	Tartu vabadussammas	Vabaduse puiestik	2003	A. Adamsoni järgi taastanud E. Väli
46.	Kindralmajor A. H. Traksmaa bareljeef	Ülikooli 8 fuajee	2004	A. Taniloo-Bogatkin
47.	Kindralmajor J. Kruusi bareljeef	Ülikooli 8 fuajee	2004	A. Taniloo-Bogatkin
48.	Kindralleitnant N. Reegi bareljeef	Ülikooli 8 fuajee	2004	A. Taniloo-Bogatkin
49.	Kaksiskulptuur „Isa ja poeg“	Küüni tn	2004	Ü. Õun
50.	W. Reimani monument	Toomemägi	2004	A. Adamsoni kipsmudeli järgi taastanud M. Varik
51.	Kivisilla makett ja infotahvel	Kaarsilla otsa juures Emajõe paremkaldal	2004	T. Kirsipuu
52.	K. A. Hermanni hauatähis (bareljeef)	Uus-Jaani kalmistu	2005	M. Karmin
53.	E. Tubina monument	Vanemuise 6	2005	A. Vahtrapuu, V. Valk, L. Dandrel
54.	Tartu vabastamise lahingu mälestusmärk	Tähtvere park	2006	Taastanud T. Kallas
55.	Gaudeamuse mälestuskivi	Kassitoome	2006	K. Hansson
56.	J. Skytte monument	Toomemägi	2007	T. Kirsipuu, A. Rööpson
57.	P. Põllu monument	Vabaduse pst 8	2008	E. Väli, A. Rööpson
58.	Jaan Poska bareljeef	Vanemuise 35 (välisseinal)	2010	M. Mikof, K. Süda, M. Kinks

2010. aastal võõrandatud linnale kuulunud kinnisvara

(Allikas: Tartu Linnavalitsuse rahandusosakond)

Objekt	Kellele võõrandatud	Laekumine kroonides
Väike kaar 33a	Eraisikud	23 000
Piiri 2	Eraisik	20 000
Koosa 20	Eraisik	11 000
Marja 17	Eraisik	515 000
Turu 7	Eraisik	47 000
Herne 25	OÜ Olgo	28 000
Kuldnoka 3	Ormisson Invest OÜ	983 000
Veeriku 1 maa müük	Antoni ja Ilmari Investeeringud OÜ	1 591 000
Korterite müük (8)	Eraisikud	1 444 000
Laekumine korterite erastamisest järelmaksuga		24 000
Kokku		4 686 000

Tartu linna osalus äriühingutes seisuga 31.12.2010

(Allikas: Tartu Linnavalitsuse rahandusosakond)

Äriühing	Tegevusala	Nimiväär- tus kr	Aktsiate / osade arv tk	Aktsia- / osakapital kr	Osalus %
Aktsiad				106 699 700	
AS Tartu Veevärk	Veevarustuse ja kanalisatsioonialaste teenuste osutamine	100	1 002 997	100 299 700	100
AS Tartu Turg	Turuteenuste osutamine, kaubandusinventari laenutamine	100	60 000	6 000 000	100
Tartu Elamuhalduse AS	Elamute valitsemine, haldamine ja hooldamine, kinnisvara haldamine	1000	400	400 000	100
Osad				1 630 200	
OÜ Anne Saun	Saunateenused, ruumide rent		1	1 540 000	100
OÜ Tartu Veekeskus	Spordi- ja muude vaba aja veetmise teenuste osutamine		1	40 000	100
OÜ Tartu Linna Polikliinik	Ambulatoorse eriarstiabi osutamine		1	40 000	100
Polli Prügila OÜ	Tavajäätmete töötlus ja kõrvaldus			10 200	26
Kokku				108 329 900	

OÜ Uppsala Maja likvideeriti 15.06.2010.

HARIDUS

(Allikas: Tartu Linnavalitsuse haridusosakond)

Koolieelsed lasteasutused

Laste arv koolieelsetes munitsipaallasteasutustes

Asutus	Õppekeel	Laste arv							
		sõimes kuni 3 a		aias 3–7 a		kokku		teistest omavalitsustest	
		2009	2010	2009	2010	2009	2010	2009	2010
Kesklinna Lastekeskus*	eesti	-	-	119	120	119	120	1	-
Lasteaaed Annike*	vene	54	54	186	187	240	241	12	10
Lasteaed Helika	eesti	16	16	120	117	136	133	5	5
Lasteaed Hellik	eesti	52	54	199	204	251	258	19	10
Lasteaed Kannike	eesti	33	31	226	220	259	251	9	10
Lasteaed Karoliine	eesti	-	-	92	93	92	93	-	2
Lasteaed Kelluke*	eesti, vene	54	36	172	193	226	229	5	5
Lasteaed Kivike	eesti	32	36	240	237	272	273	3	4
Lasteaed Klaabu*	eesti	..	17	..	112	..	129	..	1
Lasteaed Krõll	eesti	33	35	229	212	262	247	7	8
Lasteaed Lotte	eesti	-	-	131	132	131	132	2	4
Lasteaed Meelespea	eesti	18	18	117	112	135	130	10	9
Lasteaed Midrimaa	eesti	16	16	112	112	128	128	5	7
Lasteaed Mõmmik	eesti, vene	34	52	226	197	260	249	16	13
Lasteaed Nukitsamees*	eesti	-	-	30	29	30	29	-	2
Lasteaed Piilupesa*	eesti, vene	53	52	203	198	256	250	8	7
Lasteaed Ploomike	eesti	-	-	106	104	106	104	2	2
Lasteaed Poku*	eesti	35	18	197	217	232	235	3	5
Lasteaed Päkapikk*	eesti, vene	-	-	59	59	59	59	2	-
Lasteaed Pääsupesa*	eesti	18	18	171	159	189	177	3	6
Lasteaed Ristikhein*	eesti	36	36	214	208	250	244	12	9
Lasteaed Rukkilill	eesti	18	18	115	116	133	134	3	2
Lasteaed Sass	eesti	18	55	168	162	186	217	5	3
Lasteaed Sipsik	eesti	32	-	96	139	128	139	1	4
Lasteaed Sirel	eesti, vene	-	-	56	59	56	59	1	1
Lasteaed Triinu ja Taavi	eesti	54	54	211	211	265	264	11	11
Lasteaed Tõruke	eesti	18	-	71	90	89	90	3	4
Lasteaed Tähtvere	eesti	72	68	184	188	256	256	4	7
Lastesõim Mesipuu	eesti	70	69	-	-	70	69	-	-
Maarjamõisa Lasteaed*	eesti	18	18	249	251	267	269	9	19
Maarja Kool*	eesti	-	-	10	8	10	8	3	4
Kokku		784	770	4309	4446	5093	5216	164 (3%)	177 (3%)

* Eirühmad hariduslike erivajadustega lastele.

Aastal 2010 tegutses Tartus 30 koolieelset munitsipaallasteasutust ja kuus eralasteaeda. Lisaks on avatud erivajadustega laste rühm Tartu Maarja Kooli juures. Eesti keel on õppekeeleks 23 munitsipaallasteaias ja Maarja kooli juures tegutsevas aiarühmas ning eralasteaedades. Kahes munitsipaallasteaias on õppekeeleks vene keel ning neljas lasteaias on paralleelselt kasutusel eesti ja vene keel. Rühmade arv munitsipaallasteaedades varieerub kolmest kuni 13 rühmani. Novembris 2010 avati lasteaias Sass kolm uut rühma. Eralasteaiad on väiksemad, neis on keskmiselt kaks rühma. Munitsipaallasteaedade struktuur on mitmekesisem: suuremates on rohkem erinevaid rühmaliike.

2010. aasta jaanuaris avati uus kuuerühmaline lasteaed. Hoone projekteeris RTG Projektbüroo ja ehitas Facio Ehituse AS. Kahekorruselise hoone üldpindala on 2000 m² ja õueala pindala 5330 m². Lasteaia rajamine läks maksma 38 miljonit krooni, millest linna kanda oli kuus miljonit. Lasteaiale nime leidmiseks korraldatud võistlusele saabus 526 linnakodanike ettepanekut, millest valiti välja Klaabu.

Laste arv eralasteaedades

Asutus	2009	2010
MTÜ Lasteaed Väike Pauline	50	50
Lasteaed Puhhi	..	36
Lasteaed TERAKE	69	72
OÜ Remante Cipollino	14	19
OÜ Sverresson Anni Lasteaed	19	29
MTÜ Agathe Tartu Katoliku Lasteaed	24	63
Tartu Rahvusvaheline Lasteaed	4	18
Kokku	180	287

Täiendavalt toetatakse linnaeelarvest lapsehoiuteenus osutajaid, kellel on lapsehoidja kutsetunnistus ja maavalitsusest väljastatud tegevusluba. Teenuse saajaks on laps, kelle enda ja vanema elukohana on rahvastikuregistrisse kantud Tartu linn. Toetust ei maksta vanemahüvitist saava vanema lapse hoidmise eest.

Lapsehoiuteenus

	2009	2010
Lapsehoiuteenus osutajaid	30	38
Lapsehoiuis lapsi	209	312

Üldhariduskoolid

Kool	Klassid	Koolis õpilasi		Õpilaste arvu muutus	Õhtupoelses vahetuses		Õpilasi teistest omavalitsustest	
		2009	2010		2009	2010	2009	2010
Munitsipaalkoolid kokku		12 265	11 987	-278	234 (2%)	227 (2%)	2127 (17%)	2009 (17%)
Üldhariduskoolid kokku, sh		11 796	11 515	-281	234 (2%)	227 (2%)	2009 (17%)	2012 (17%)
Annelinna Gümnaasium *	1.–12.	732	746	14			41	47
Descartes'i Lütseum	1.–12.	718	708	-10			154	150
Forseliuse Gümnaasium	1.–12.	409	418	9			53	48
Hugo Treffneri Gümnaasium	10.–12.	540	538	-2			219	233
Karlova Gümnaasium	1.–12.	850	829	-21	130	123	149	123
Kesklinna Kool	1.–9.	372	374	2			34	32
Kivilinna Gümnaasium	1.–12.	1444	1451	-7			288	297
Kommertsgümnaasium	1.–12.	908	845	-63			124	116
Kunstigümnaasium	1.–12.	670	621	-49			80	67
Mart Reiniku Gümnaasium	1.–12.	1070	1066	-4			192	205
Miina Härma Gümnaasium	1.–12.	804	791	-13	104	104	127	133
Raatuse Gümnaasium	1.–12.	660	635	-25			84	89
Tamme Gümnaasium	1.–12.	887	873	-14			107	106
Täiskasvanute Gümnaasium #	8.–12.	588	503	-85			226	238
Veeriku Kool	1.–9.	398	397	-1			67	57
Vene Lütseum *	1.–12.	746	720	-26			64	71
Koolid hariduslike erivajadustega lastele kokku, sh		469	472	3			118 (25%)	115 (24%)
Herbert Masingu Kool	1.–12.	218	235	17			40	41
Kroonuuaia Kool #	1.–9.	180	164	-16			50	47
Maarja Kool	1.–9.	69	73	4			28	27
Erakoolid kokku, sh		654	697	43				
Erakool	1.–9.	141	158	17				
Katoliku Kool	1.–9.	286	293	7				
Kristlik Põhikool	1.–9.	36	44	8				
Rahvusvaheline Kool	1.–9.	5	12	7				
Waldorfgümnaasium	1.–12.	186	190	4				
Riigikoolid kokku, sh		367	376	9				
Emajõe Kool	1.–13.	61	65	4				
Hiie Kool	1.–12.	306	311	5				
Tartu linnas kokku		13 286	13 060	-226				

* vene õppekeelega koolid
eesti ja vene õppekeelega koolid

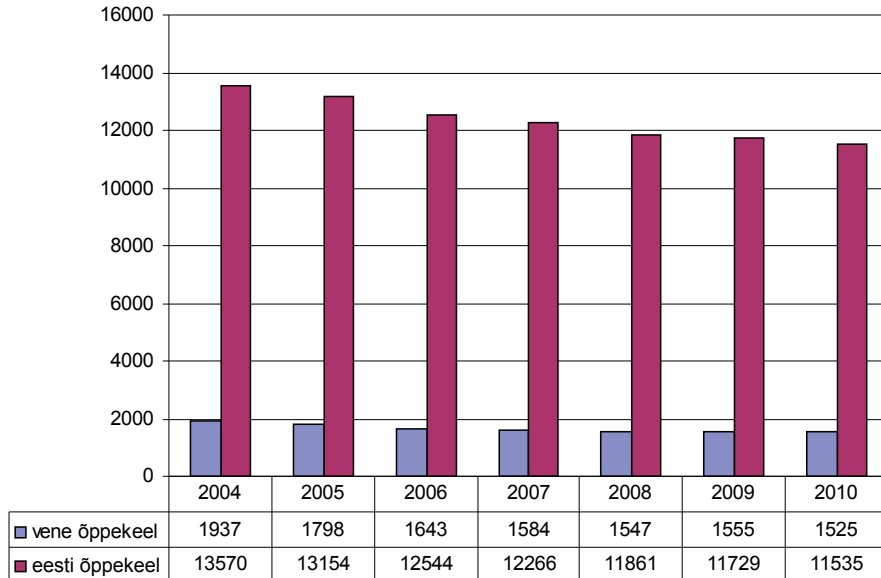
Medaliga lõpetanute arv gümnaasiumides

Kool	Kuldmedal		Hõbemedal	
	2009	2010	2009	2010
Annelinna Gümnaasium	6	2	4	2
Descartes'i Lütseum	-	-	2	3
Forseliuse Gümnaasium	-	-	2	2
Herbert Masingu Kool	-	-	-	-
Hugo Treffneri Gümnaasium	6	11	13	22
Karlova Gümnaasium	2	1	5	2
Kivilinna Gümnaasium	1	-	3	3
Kommertsgümnaasium	-	3	3	1
Mart Reiniku Gümnaasium	1	3	1	1
Miina Härma Gümnaasium	4	4	7	4
Raatuse Gümnaasium	-	-	-	-
Tamme Gümnaasium	1	1	2	3
Täiskasvanute Gümnaasium	-	2	-	1
Vene Lütseum	5	5	2	2
Kokku	6	2	4	2

Gümnaasiumi lõpetanute edasiõppimine

Kool	Lõpetajate arv		Õpinguid jätkas								Õpingud lõpetas			
			Kõrgkoolis				Kutseõppeasutuses							
	2009	2010	2009		2010		2009		2010		2009		2010	
			arv	%	arv	%	arv	%	arv	%	arv	%	arv	%
Annelinna Gümnaasium	51	36	30	59	27	75	11	21	5	14	10	20	4	11
Descartes'i Lütseum	61	60	42	69	43	72	8	13	3	5	11	18	14	23
Forseliuse Gümnaasium	31	28	24	77	15	54	3	10	8	28	4	13	5	18
Herbert Masingu Kool	12	11	8	67	7	64	3	25	2	18	1	8	2	18
Hugo Treffneri Gümnaasium	174	178	162	93	163	92	1	0	2	1	11	7	13	7
Karlova Gümnaasium	60	61	46	77	45	74	5	8	7	11	9	15	9	15
Kivilinna Gümnaasium	137	146	105	77	98	67	12	9	18	12	20	14	30	21
Kommerts-gümnaasium	62	67	48	77	59	88	3	5	1	2	11	18	7	10
Kunstigümnaasium	40	51	30	75	42	82	4	10	4	8	6	15	5	10
Mart Reiniku Gümnaasium	95	83	74	78	62	75	4	4	3	3	17	18	18	22
Miina Härma Gümnaasium	102	97	87	85	89	92	2	2	2	2	13	13	6	6
Raatuse Gümnaasium	63	52	45	71	40	77	12	19	8	15	6	10	4	8
Tamme Gümnaasium	70	69	54	77	51	74	7	10	1	1	9	13	17	25
Vene Lütseum	49	64	34	70	36	56	8	16	5	8	7	14	23	36
Kokku	1007	1003	789	78	777	77	83	8	69	7	135	14	157	16

Tartu linna õpilaste arv 2004–2010



Kutseõppeasutused

Tartu Kutsehariduskeskus

Õpetatav eriala või kutseala	Õpilasi 2009/2010	Õpilasi 2010/2011	Õppeaeg
Kokku	3472	3305	
sh kutseõppes keskhariduse baasil	997	1015	
Autotehnik	75	69	2,5 a
Ärikorraldus	50	37	2 a
Autodiagnostik	13	18	1,5 a
Majandusarvestus (raamatupidamine)	53	45	2 a
Kelner	12	12	0,5 a
Kondiiter	36	28	1 a
Multimeedium (veebispetsialist)	18	38	2 a
Tarkvara ja andmebaaside spetsialist*	16	3	2 a
Reisikorraldus	33	26	2 a
Rekreatsioonikorraldus	37	32	2 a
Programmeerimine ja infotöötlus*	1	1	2 a
Elektrik	60	59	2 a
Hotelliteenindus	45	35	2 a
Hotelliteenindus (spaateenindus)		12	0,5 a
Kokk	31	34	2,5 a
Mehhatroonika	42	38	2,5 a
Müügikorraldus	65	85	2 a
Juuksur	84	96	1,5 a
Sekretäritöö	103	109	2 a
Toitlustusteenindus	24	27	2 a
Turismikorraldus	51	45	2 a
Loodusturismi korraldus	20	19	2 a
IKT projektide koordinaator		11	0,7 a

Puidupingitööline (CNC masina operaator)	15	14	0,5 a
Toiduinete tehnoloogia	8	10	0,5 a
Tarkvara ja andmebaaside haldus	20	34	2 a
Müüja (toidukaupade müüja)	32	12	1 a
Kivi- ja betoonkonstruktsioonide ehitus (müürsepp)		17	2 a
Müügikonsultant	18	8	0,5 a
Väikeettevõtlus	14	15	1 a
Tisler		13	2 a
Rätsepatöö		13	2 a
sh kutsekeskharidusõppes	2341	2162	
Autotehnik	157	175	3,5 a
Andmetöötlus ja veebidisain*	36	20	3,5 a
Ehitusviimistlus	139	163	3 a
Elektrik	100	79	3 a
Keevitaja	49	47	3 a
Kokk	225	215	3,5 a
Metallitöö*	54	26	3 a
Müüja	89	71	3 a
Pagar-kondiiter	78	75	3 a
Rõivaõmblemine	34	26	3 a
Tisler	147	132	3 a
Toiduinete töötlemine	72	76	3 a
Elektrik (vene keele baasil)*	20	8	3,5 a
Kodumajandus	83	73	3 a
Majutusteenindus	118	122	3 a
Laomajandus*	62	27	3 a
Toitlustusteenindus	110	102	3 a
Kokk (vene keele baasil)*	26	13	4 a
Metallitöö (vene keele baasil)*	21	10	3,5 a
Tarkvara ja andmebaaside haldus*	32	20	3,5 a
Keskkonnatehnika lukksepp	67	68	3 a
Mehhatroonika	38	54	3,5 a
Autoplekksepp	20	43	3 a
Koostelukksepp	54	77	3 a
Kivi- ja betoonkonstruktsioonide ehitus	127	128	3 a
Ehituspuusepp **	42	43	3 a
Pagar**	47	54	3,5 a
Arvutid ja arvutivõrgud	60	78	3,5 a
Metallitöötlemispinkidel töötaja	28	51	3 a
Automaaler	28	25	3 a
Laohoidja	37	61	3 a
sh kutseõpe põhihariduse baasil	51	72	
Autotehnik	4	1	2,5 a
Kokk	1	7	2,5 a
Ehitusviimistlus	11	3	2 a
Tisler	1	1	2 a
Üldehitus	1	1	2 a
Toitlustusteenindus	1	1	2 a

Keevitaja	28	45	2 a
Pagar	2	1	2 a
Toiduainete töötlemine	2	1	2 a
Ehituspusepp**		3	2 a
Keskonnatehnika lukksepp		6	2 a
Kivi- ja betoonkonstruktsioonide ehitus		1	2 a
Pagar-kondiiter		1	2 a
sh kutseõpe põhihariduse nõudeta	83	56	
Abikokk	16	9	1 a
Puidupingitööline	36	32	1 a
Keevitaja*	31	15	2 a

* Vastuvõtt lõppenud

** Erivajadustega õppuritele

Riiklikes kutseõppeasutustes õpetatavad erialad ja õpilaste arv

Kooli nimetus	Õpetatav eriala või kutseala	Õpilaste arv		Õppeaeg
		2009/2010	2010/2011	
Eesti Mereakadeemia Merekooli Tartu filiaal	Sisevete laevajuht	32	30	2 a
	Kokku keskhariduse baasil	32	30	
Tartu Kunstikool	Trükimeedia kujundaja-küljendaja	-	16	3,5 a
	Dekoraator-stilist	44	52	4 a
	Kujundusgraafik	45	54	4 a
	Kokku põhihariduse baasil	111	122	
Heino Elleri nimeline Tartu Muusikakool	Klaver/orel	-	-	3 a, 4a
	Keelpillid	4	7	3 a, 4a
	Puhkpillid	9	7	3 a, 4a
	Löökpillid	1	-	3 a, 4a
	Akordion	2	1	3 a, 4a
	Klassikaline kitarr	4	2	3 a, 4a
	Laul / klassikaline laul	24	23	3 a, 4a
	Kooridirigeerimine	11	9	3 a, 4a
	Muusikateooria ja kompositsioon	1	-	3 a, 4a
	Rütmimuusika (popjazz) pillid	14	16	3 a, 4a
	Rütmimuusika (popjazz) laul	10	7	3 a, 4a
	Kokku keskhariduse baasil	80	72	
	Klaver	18	14	4 a
	Keelpillid	14	18	4 a
	Puhkpillid	13	17	4 a
	Löökpillid	3	3	4 a
	Akordion	1	1	4 a
	Klassikaline kitarr	1	1	4 a
	Kooridirigeerimine	9	8	4 a
	Muusikateooria ja kompositsioon	2	2	4 a
	Rütmimuusika (popjazz) pillid	13	12	4 a
	Rütmimuusika (popjazz) laul	4	2	4 a
	Kokku põhihariduse baasil	78	78	

Heino Elleri nimeline Tartu Muusikakool	Noorteosakonnas kokku, sh	198	209	
	Klaver	61	54	
	Akordion	16	16	
	Puhk- ja löökpillid	46	45	
	Keelpillid	63	57	
	Klassikaline kitarr	12	14	
	Laulu ettevalmistus / kooristuudio	-	23	
	Kokku	356	359	

Erakutseõppeasutustes õpetatavad erialad ja õpilaste arv

Kooli nimetus	Õpetatav eri- või kutseala	Õpilaste arv		Õppeaeg
		2009/2010	2010/2011	
Iluravi Rahvusvaheline Erakool	Kosmeetik	73	56	1 a 8 k
	Juuksur	22	16	1 a 8 k
	Kokku keskhariduse baasil	95	72	

Munitsipaalharidusasutuste pedagoogid

Pedagoogide jaotus ametijärgu järgi

Ametijärk	Üldhariduskoolid		Kutsekoolid		Lasteaiad	
	Arv	%	Arv	%	Arv	%
Noorempedagoog	50	5	15	7	30	5
Pedagoog	685	62	88	42	452	76
Vanempedagoog	211	19	47	22	44	7
Pedagoog-metoodik	76	7	3	1	2	0
Kvalifikatsiooninõuetele mittevastav	80	7	59	28	68	12
Kokku	1102	100	212	100	596	100

Pedagoogide jaotus haridustaseme järgi

Ametijärk	Üldhariduskoolid		Kutsekoolid		Lasteaiad	
	Arv	%	Arv	%	Arv	%
Teaduskraad	165	15	25	12	19	3
Kõrgharidus	849	77	149	70	359	60
Keskeriharidus	55	5	30	14	186	31
Keskharidus	33	3	8	4	32	6
Kokku	1102	100	212	100	596	100

Pedagoogide jaotus vanuse järgi

Ametijärk	Üldhariduskoolid		Kutsekoolid		Lasteaiad	
	Arv	%	Arv	%	Arv	%
Alla 30	162	15	33	16	114	19
30–39	247	22	44	21	143	24
40–49	289	26	47	22	168	28
50–59	270	25	56	26	122	21
60+	134	12	32	15	49	8
Kokku	1102	100	212	100	596	100

Kõrgemad õppeasutused 2010/2011

(Allikas: EHIS, Statistikaamet)

Õppeasutus	Kokku üliõpilasi	Rakendus- kõrgharidus	Bakalaureuse- õpe	Integreeritud bakalaureuse- ja magistriõpe	Magistriõpe	Doktoriõpe
Avalik-õiguslikud ülikoolid						
Tartu Ülikool*	15 379	19	8308	1450	4136	1466
Eesti Maaülikool	4838	125	2822	780	908	203
Eesti Muusika- ja Teatriakadeemia Tartu filiaal	8	-	8	-	-	-
Tallinna Tehnikaülikooli Tartu kolledž	376	-	123	178	75	-
Riigi rakenduslikud kõrgkoolid						
Eesti Lennuakadeemia	334	327	-	-	7	-
Kaitseväe Ühendatud Õppeasutused	169	133	-	-	36	-
Tartu Kõrgem Kunstikool	306	306	-	-	-	-
Tartu Tervishoiu Kõrgkool	1151	1151	-	-	-	-
Rakenduslikud erakõrgkoolid						
Tartu Teoloogia Akadeemia	81	65	-	-	16	-
EEKBL Kõrgem Usuteaduslik Seminar	53	53	-	-	-	-
Mainori Kõrgkooli Tartu õppekeskus	516	516	-	-	-	-
Kokku	23 212	2695	11 261	2408	5178	1669

* Koos Tartu Ülikooli avatud ülikooli tasemeõppega ja Tartu Ülikooli õpetajate seminariga ning väljaspool Tartut asuvate kolledžiteta.

TEADUS- JA ARENDUSTEGEVUS

(Allikas: Statistikaamet)

Statistiline mõõdupuu sobib kvantitatiivsete suuruste mõõtmiseks, seepärast keskendub statistiline andmekogumine teadus- ja arendustegevusega seotud kulutustele ning töötajatele. Viimasteks loetakse isikuid, kelle tööajast aasta jooksul on vähemalt 10 protsenti seotud nimetatud tegevusega. Kõrvuti töötajatega, kellele teadus- ja arendustegevus on põhitöö, on suur grupp töötajaid, kelle põhitöök on õpetamine kõrgkoolis ning kellele teadus- ja arendustegevus hõlmab tööajast vähem kui poole. Seetõttu kasutatakse statistilise põhinäitajana ka teadus- ja arendustegevusele kulutatud tööaega mõõdetuna tööaastates ehk nn täistööajaekvivalenti.

Kulutused asutusesisesele teadus- ja arendustegevusele 2009. aastal

Riiklik sektor		Kõrgharidussektor		Kasumitaotluseta erasektor	
milj krooni	Riigi rahastatud kulutuste osakaal, %	milj krooni	Riigi rahastatud kulutuste osakaal, %	milj krooni	Riigi rahastatud kulutuste osakaal, %
67,3	66,6	763,5	84,7	16,7	17,4

Teadus- ja arendustegevusega seotud töötajad 2009. aastal

Riiklik sektor	Kõrgharidussektor	Kasumitaotluseta erasektor
244	3151	46

Teadus- ja arendustegevusega seotud töötajad teadusvaldkonna järgi 2009. aastal

Teadusvaldkond	Teadlased ja insenerid			Tehnikud			Abipersonal		
	Mehed	Naised	Kokku	Mehed	Naised	Kokku	Mehed	Naised	Kokku
Loodusteadused	679	395	1074	153	250	372			
Tehnikateadused	60	17	77	6	-	7			
Arstiteadus	128	193	321	23	68	99			
Põllumajandusteadused	123	94	217	6	14	16			
Sotsiaalteadused	174	265	439	6	30	41			
Humanitaarteadused	190	301	491	23	73	110			
Kokku	1354	1265	2619	217	435	652	36	134	170

TERVISHOID

Tartu linna raviasutuste struktuur seisuga 31.12.2010 oli järgmine:

- 35 perearstiasutust,
- 27 era-eriarstiasutust,
- 43 erahambaraviasutust,
- Sihtasutus Tartu Kiirabi,
- Sihtasutus Tartu Ülikooli Kliinikum.

Arstide ja õendusala töötajate arv aasta lõpu seisuga

(Allikas: Tartu Linnavalitsuse tervishoiuosakond, SA Tartu Ülikooli Kliinikum)

	2008	2009	2010
Arste kokku	971	924	882
neist hambaarste	161	156	144
Õendustöötajaid	1463	1474	1478

Ambulatoorne arstiabi

(Allikas: Tartu Linnavalitsuse tervishoiuosakond)

	2008	2009	2010
Perearsti ambulatoorsed vastuvõttud, neist lapsed	352 243 72 136	356 616 80 728	335 536 70 367
Perearsti koduvisiidid, neist lapsed	6 935 2 933	6 400 2 667	5 038 2 055
Eriarsti ambulatoorsed vastuvõttud, neist lapsed	154 761 123	143 107 2 752	152 721 441
Hambaarsti ambulatoorsed vastuvõttud, neist lapsed	143 249 27 648	123 344 25 605	113 096 24 251
Perearsti telefonikonsultatsioonid	53 235	56 413	67 236
Õendustöötajate iseseisvad ambulatoorsed vastuvõttud, neist lapsed	28 281 6 809	32 651 9 219	45 543 11 410
Õendustöötajate iseseisvad koduvisiidid, neist lapsed	3 450 1 125	2 885 883	2 537 756

SA Tartu Ülikooli Kliinikum põhinäitajad

(Allikas: Tartu Linnavalitsuse tervishoiuosakond, SA Tartu Ülikooli Kliinikum)

	2008	2009	2010
Keskmine voodite arv aastas	941	935	935
Ravitud haigete arv, sh Tartu linnast	43 290 15 156 (35%)	43 290 15 156 (35%)	42 336 14 667 (33%)
Voodipäevade arv	262 062	261 542	265 211
Keskmine ravi kestus päevades, sh akuutravil	6,1 5,1	6,1 5,1	6,3 5,2
Keskmine hooldusravi kestus	28,7	24,9	25,9
Ambulatoorsete vastuvõttude arv, sh eriarsti vastuvõttud, neist Tartu elanikele, hambaarsti vastuvõttud, neist Tartu elanikele	529 783 441 168 207 213 88 615 64 635	508 413 425 492 199 177 82 921 52 622	511 146 435 792 196 303 75 354 54 933

Tartu Kiirabi väljasõidud Tartu linna ja maakonda

(Allikas: Tartu Linnavalitsuse tervishoiuosakond, SA Tartu Kiirabi)

Aasta	Haigestumine		Õnnetusjuhtum		Haigete transport		Kokku	
	Abi saanud isikute arv	% üld-arvust	Abi saanud isikute arv	% üld-arvust	Abi saanud isikute arv	% üld-arvust	Üldarv	neist lapsed
2008	18 981	84,9	3229	14,4	154	0,7	22 364	2826
2009	19 001	85,0	3221	14,4	141	0,6	22 363	3183
2010	19 499	86,1	2998	13,3	141	0,6	22 638	3284

SA Tartu Kiirabi moodustavad 17 kiirabibrigaadi, mis asuvad Tartu linnas, Põlvas, Räpinas, Otepääl, Põltsamaal, Alatskivil, Elvas, Jõgeval, Antslas ja Mustvees.

Tartu linna ja Tartu maakonda teenindab ööpäev läbi kolm intensiiv- ehk reanimobiilbrigaadi, kaks arstibrigaadi ja kaks õebrigaadi. Ülaltoodud tabelis on kajastatud ainult Tartu linna ja maakonna statistika.

Linna eelarvest rahastatud tervist edendavad projektid

(Allikas: Tartu Linnavalitsuse tervishoiuosakond)

Aasta	Projektide arv	Rahastamine kroonides
2008	20	484 000
2009	21	322 000
2010	15	380 000

Tervist edendava tegevuse eesmärgiks on tervist väärtustava eluhoiaku kujundamine. Lisaks tervishoiuosakonna tervist edendavale tegevusele rahastatakse ka kodanikualgatuslikke tervist edendavaid projekte. Prioriteetsed valdkonnad terviseprojektide rahastamisel on olnud tervisekasvatus ja tervisealane nõustamine, eri eärühmi haaravad terviseüritused, HIV/AIDSi ja teiste sugulisel teel levivate haiguste ennetamine, alkoholismi ja narkomaania ennetus, ravi ja rehabilitatsioon.

Tartu linna eelarvest rahastatud tervishoiuteenused kroonides

(Allikas: Tartu Linnavalitsuse tervishoiuosakond)

Kulu liik	2008	2009	2010
Toetus statsionaarsele hooldusravile	3 200 000	3 400 000	3 400 000
Kodustele voodihaigetele hooldus- ja põetusvahendid	400 000	350 000	350 000
Toetus koduõendusteenusele	250 000	234 100	234 000
Toetus koolitervishoiuteenusele	70 000	70 000	70 000
Ravikindlustusega hõlmamata elanike ravikulud	351 205	255 900	286 000
Toetus perearstidele laste ja eakate tervise kontrolliks	850 000	354 000	354 000
Noorte harrastussportlaste tervise kontroll	221 265	141 100	180 185
Laste vältimatu abi visiiditasu	206 000	216 200	200 775

Lisaks haigekassale finantseerib Tartu linn oma eelarvest hooldusravi voodipäevi 100 krooniga ühe voodipäeva eest. 2007. aasta sügisel avati SA TÜ Kliinikumi hooldusravi osakonnas seitse voodikohta hospitiitteenuse osutamiseks, mida finantseeritakse linna eelarvest.

Alates 1998. aastast eraldatakse linna eelarvest sihtotstarbeliselt raha kodustele voodihaigetele hool-
dus- ja põetusvahendite ostmiseks.

Ravikindlustusega hõlmamata elanike vältimatu abi kulud rahastatakse riigi poolt, plaanilise arstiabi
kulud peavad ravikindlustuseta elanikud ise tasuma. Tartu linn on igal aastal linna eelarvest rahasta-
nud kindlustamata isikutele osutatud ambulatoorset ja statsionaarset ravikulu vastavalt raviasutuste
esitatud arvetele.

Lisaks haigekassale finantseerib Tartu linn 2005. aastast oma eelarvest sihtotstarbeliselt perearstide
tegevust, et aktiivselt kontrollida eelkooliealiste laste ja üle 65-aastaste elanike tervist.

Alates 2005. aastast rahastab Tartu linn 20–22-aastaste harrastussportlaste tervisekontrolli SA TÜ Klii-
nikum spordimeditsiinikeskuses, aastast 2007 laste vältimatu abi visiiditasu SA TÜ Kliinikumis.

HOOLEKANNE

Hoolekandeesutused

(Allikas: Tartu Linnavalitsuse sotsiaalabi osakond)

Asutus	Kohtade arv		Klientide arv		Ametikohtade arv	
	2010 algus	2010 lõpp	2010 algus	2010 lõpp	2010 algus	2010 lõpp
Laste hoolekanne						
Väikelastekodu Käopesa	57	57	55	57	38,5	38,5
MTÜ Vahramägi lastekodu Mäe-kodu	30	30	26	22	15	14
SA Kivistiku Lastekodu	10	10	7	9	3	3,5
MTÜ Tartu Kristlik Noortekodu	50	52	50	52	16	16
MTÜ Tartu Koidu Keskus	13	13	15	14	10,5	10,5
Tartu Laste Turvakodu*	20	20	13	20	13,5	13,5
MTÜ Naiste Varjupaik**	15	15	8	8	6	4,5
Täiskasvanute hoolekanne						
Tartu Hooldekodu*	177	177	177	174	108,5	108,5
Varjupaik*	82	82	57	49	17	17
SA Tartu Vaimse Tervise Hooldekeskus			339	850	62	65
Päevakeskus Kalda*			547	570	53	53
Päevakeskus Tähtvere*			750	792	11	11
Ropka-Karlova Päevakeskus			256	264	5,5	5,5
MTÜ Iseseisev Elu kodutute päevakeskus	40	40	77	55	2,15	2,15

*Tartu linna ametiasutuse hallatav asutus.

** Ema ja Lapse Varjupaik ning Naiste Varjupaik osutasid 2010. aastal teenust koos naiste ja laste varjupaigana.

2010. aasta jooksul suurenes oluliselt SA Vaimse Tervise Hooldekeskus klientide arv seoses psüühiliste erivajadustega isikute osalemisega kahes Euroopa Sotsiaalfondi pool rahastatavas projektis. Projektid kestavad 2012. aastani.

Pensionikindlustus seisuga 31.12.2010

(Allikas: Sotsiaalkindlustusamet)

Pensiooni liik	Saajate arv
Vanaduspension	19 470
Pension väljateenitud aastate eest	73
Rahvapension	407
Toitjakaotuspension	638
Töövõimetuspension	6324
Pensionid teiste seaduste alusel	109
Kokku	27 021

Puuetega inimeste sotsiaaltoetused seisuga 31.12.2010

(Allikas: Sotsiaalkindlustusamet)

Toetuse liik	Toetuse saajate arv
Puudega lapse toetus	630
16-aastase ja vanema puudega inimese toetus	12 834
Puudega vanema toetus	124
Õppetoetus	2
Rehabilitatsioonitoetus	393

Peretoetused seisuga 31.12.2010

(Allikas: Sotsiaalkindlustusamet)

Toetuse liik	Toetuse saajate arv (pered)
Lastetoetused	
sh 1 lapsega	7470
2 lapsega	4632
3 ja enama lapsega	1310
Üksikvanema lapse toetus	1466
Eeskostetava või hooldatava lapse toetus	66
Sünnitoetus (aastas kokku)	1479
Elluastumistoetus (aastas kokku)	9
Ajateenija lapse toetus	1

Toimetulekutoetuse maksmine 2010. aastal

(Allikas: Tartu Linnavalitsuse sotsiaalabi osakond)

Toimetulekutoetuste summa kroonides	16 506 167
Toimetulekutoetuse rahuldatud taotluste arv	7173
Toetus ühe taotluse kohta kroonides	2301
Eluasemekulude katmine toimetulekutoetuse vahenditest	6 365 755
Toetuse taotluste arv eluasemekulude katteks	5058
Täiendav toetus üksi last kasvatavale vanemale, summa kroonides	287 200
Täiendava toetuse taotluste arv	1436

Tartu linna täiendav lapsetoetus 2010. aastal

(Allikas: Tartu Linnavalitsuse sotsiaalabi osakond)

	Taotlejad	Toetuse suurus (kr)	Summa (kr)
Toetuse I osa			
2009. a sündinud lapsed	48	2500	120 000
2009. a sündinud 3. ja järgmine laps	13	3250	42 250
2010. a sündinud lapsed	1121	1000	1 121 000
2010. a sündinud 3. ja järgmine laps	238	1750	416 500
I osa kokku	1420		1 699 750
Toetuse II osa (2009. a sündinud)	1275	2500	3 187 500
3. ja järgmine laps (2009. a sündinud)	232	3250	754 000
II osa kokku	1507		3 941 500
Toetuse III osa (2008. a sündinud)	1220	3000	3660 000
3. ja järgmine laps (2008. a sündinud)	213	3500	745 500
III osa kokku	1433		4 405 500
Kokku	4360		10 046 750

Täiendavad sotsiaaltoetused linna eelarvest erakorraliste juhtumite puhul 2010. aastal

(Allikas: Tartu Linnavalitsuse sotsiaalabi osakond)

Toetuse liik	Taotlused	Summa (kr)	Keskmine toetus (kr)
Aabitsatoetus	27	54 000	2000
Kolimistoetus	42	46 403	1105
Kriisiabi toetus	146	170 294	1166
Küttetoetus	998	2 219 913	2224
Matusetoetus	119	175 750	1477
Olmeseadme toetus	35	32 478	928
Ravitoetus	458	257 305	562
Remonditoetus	70	54 884	784
Toetus dokumentide taotlemiseks	14	7200	514
Toetus laste toimetuleku tagamiseks	458	560 653	1224
Toetus ortopeedilise või invatehnilise abivahendi soetamiseks	179	171 408	958
Toetus õnnetusjuhtumi korral	14	31 500	2250
Transporditoetus	22	18 396	836
Tšernobõli veterani toetus	114	114 000	1000
Eakate (alates 100. eluaastast) toetus	18	36 000	2000
Rahuldatud taotlused	2714	3 950 184	1455
Rahuldamata taotlused	218		
Kokku	2932		

Hooldaja määramine eakatele ja puuetega inimestele 2010. aastal

(Allikas: Tartu Linnavalitsuse sotsiaalabi osakond)

Toimingud	Isikute arv
Hooldaja määramine puudega isikule	517
Hoolduse lõpetamine	746
Hooldajatoetuse saajaid aasta jooksul	2910
Hooldusel olevaid inimesi	2739
Hooldekodusse suunamine	45

Teenused eakatele ja puuetega inimestele 2010. aastal

(Allikas: Tartu Linnavalitsuse sotsiaalabi osakond)

Teenus	Klientide arv
Eakate hooldekoduteenus	230
Psühhogeriaatriline hooldekoduteenus	35
Psühhogeriaatriline päevakeskus	56
Psühhogeriaatriline koduhooldus	41
Invataksoteenus	1350
Viipekeele tõlketeenus	123
Isikliku abistaja teenus	44
Sooja toidu valmistamine ja kojuvedu eakatele	42

Lisaks osutati järgmisi teenuseid:

- eakate päevakeskuse teenus;
- nõustamisteenus;
- intervallhooldus (ühekuune hooldus hooldekodus) eakatele Tartu Hooldekodus ja Nõlvaku hooldekeskuses;
- häirenupp üksi elavale eakale;
- eakate viimine kodust Tartu Hooldekodu sauna, abistamine pesemisel;
- koduhooldusteenus eakatele.

31.12.2010 seisuga oli koduhooldusel 276 eakat, neist puudega 245. Koduteenust osutati aasta jooksul 379 erinevale kliendile, kellest 350 olid puudega.

Eluruumide kohandamise toetust maksti 2010. aastal neljale puudega isikule kokku 83 906 krooni.

Tartu linn osales alljärgnevate organisatsioonide tegevuskulude katmisel:

- MTÜ Eakate Nõukoda – majandamiskulud, teabepäevade korraldamine;
- MTÜ Puuetega Eksmeedikute Ühing Halastus – ajalehe väljaandmine;
- 24 puuetega inimeste organisatsiooni tegevuskulude katmine;
- MTÜ Iseseisev Elu – vaimse tervise probleemidega isikute igapäevaelu toetamise teenus 50 isikule;
- SA Tartu Vaimse Tervise Hooldekeskus – vaimse tervise probleemidega isikute igapäevaelu toetamise teenus 110 isikule;
- MTÜ Maarja Tugikeskus – vaimse tervise probleemidega isikute igapäevaelu toetamise teenus kaheksale isikule.

Laste hoolekanne 2010. aastal

(Allikas: Tartu Linnavalitsuse sotsiaalabi osakond)

Toimingud	Isikute arv
Alaialise varaliste õiguste kaitse	36*
Alaialise perekonnanime muutmine	7**
Eestkoste seadmine	9
Perehoolduslepinguid	20
Hooldajatoetuse saajaid puudega lapse hooldamise eest	49

* 1. juulist 2010 muutus perekonnaseadus, millest lähtuvalt on varaliste tehingute jaoks nõusoleku andmine kohtu pädevuses.

** 1. juulist 2010 muutus nimeseadus, millest lähtuvalt on alaealiste perekonnanime muutmine perekonnaseisuasutuse toiming.

Vanemliku hoolitsuseta lapsed 2010. aastal

(Allikas: Tartu Linnavalitsuse sotsiaalabi osakond)

	Tüdrukud	Poisid	Kokku
Arvele võetud ja hoolekandele suunatud lapsed kokku	13	18	31
sh kuni 3-aastased lapsed	1	2	3
Lapsed, kes suunati			
a) varjupaikadesse	-	-	-
sh kuni 3-aastased lapsed	-	-	-
b) laste hoolekandeesutustesse	7	18	25
sh kuni 3-aastased lapsed	1	2	3
c) perekondadesse	6	-	6
sh kuni 3-aastased lapsed	-	-	-
d) bioloogilistesse perekondadesse	-	-	-
sh kuni 3-aastased lapsed	-	-	-

Laste õiguste kaitse 2010. aastal

(Allikas: Tartu Linnavalitsuse sotsiaalabi osakond)

	Alla 3-aastased		3–6-aastased		7–14-aastased		15–17-aastased		Kokku
	Tüdrukud	Poisid	Tüdrukud	Poisid	Tüdrukud	Poisid	Tüdrukud	Poisid	
Laste arv, kelle vanematelt on kohus vanema õigused ära võtnud	1	2	-	1	-	-	-	-	4
Laste arv, kes on kohtuotsusega perekonnast eraldatud	1	2	4	5	4	7	-	2	25
Laste arv, kelle osas kohus on lahendanud vaidluse	3	4	6	14	15	14	-	-	56
sh elukoha osas	2	2	2	7	11	5	-	-	29
lahus elava vanema lapsega suhtlemise ja kasvatamisest osavõtu osas	1	2	4	7	4	9	-	-	27
ülalpidamiskohustuse üle	-	-	-	-	-	-	-	-	-
muud vaidlused	-	-	-	-	-	-	-	-	-
Laste arv, kelle osas on eestkosteasutus lahendanud vaidluse	8	4	26	26	25	25	4	3	121
sh elukoha osas	1	2	7	9	7	5	-	-	31
lahus elava vanema lapsega suhtlemise ja kasvatamisest osavõtu osas	7	1	18	15	16	19	3	3	82
ülalpidamiskohustuse üle	-	-	1	2	1	1	-	-	5
muud vaidlused	-	1	-	-	1	-	1	-	3

Perioodiliste toetustega kaetakse vähekindlustatud perede (sissetulek pereliikme kohta alla 2175 krooni) kulud lastaia kohamaksule ja toitlustamisele lasteaia, gümnaasiumis ning kutseõppeasutuses. 2010. aastal toetati laste toitlustamist 2 017 660 krooniga, lasteaia- ja kohamaksu toetust maksti 506 lapse ja koolitoidu toetust 121 lapse eest.

2010. aastal rahastati linnaeelarvest lastele, sh erivajadustega lastele, järgmisi teenuseid:

- Laste päevakeskuse teenus 90-le vähekindlustatud pere lapsele (õpiabi, soe lõunasöök ja pesemisvõimalus).
- Väärkoheldud laste nõustamisteenus keskmiselt 120 lapsele kuus (individuaal- ja perenõustamine, individuaal- ja pereteraapia ning grupitöö).

- Asenduskoduteenus 16-le Tartu linna vanemliku hoolitsuseta lapsele, kes ei vasta riiklikule hooldekandele suunamise tingimustele.
- Perekülastusteenus. Hea Alguse pereprogrammi meetodika alusel toetatakse väikelapsega riskiperesid toimetulekul. Teenust said aasta jooksul 41 erinevat peret, kus oli 67 last.
- Tugiisiku teenus 39 erinevale raske ja sügava puudega lapsele nende toimetuleku parandamiseks.
- Kooliabi teenus kolmele liikumispuudega lapsele, kes õpivad tavakoolis.
- Erivajadustega laste ajutine hoideteenus, mida sai 37 raske ja sügava puudega last.
- Puudega laste transport kooli ja lasteaeda. Hommikul transporditakse lapsi tasuta kooli või lasteaeda ja päeva lõpul koju. Teenust said 67 puudega last.
- Raske ja sügava puudega laste lapsehoiuteenus 96 lapsele, et pere saaks puhata puudega lapse hooldamiskoormusest.

Tartu linn osales alljärgnevate laste ja noortega tegelevate organisatsioonide tegevuskulude katmisel:

- MTÜ Laste ja Noorte Kriisiprogramm. Lähedase kaotanud laste nõustamine ja toetamine leinas (33 last).
- MTÜ Öökull. 48 alaealise õigusrikkuja vihajuhtimistreening, sõltuvus- ja loovteraapia.
- MTÜ Tartu Laste Tugikeskus. Tugiisiku projekt 66 riskilapsele, et toetada nende õiguskülekate käitumist.
- Tartu linna ja maakonna alaealiste asjade komisjon. Menetleti 288 juhtu, mil Tartu linna lapsed panid toime õigusrikkumisi.

Sotsiaaleluasemeteenuse taotluste menetlemine 2010. aastal

(Allikas: Tartu Linnavalitsuse sotsiaalabi osakond)

Eluasemekomisjoni otsus	Taotluste arv
Sotsiaaleluasemeteenuse vajajana arvele võtmine	63
Sotsiaaleluasemeteenuse vajajana arvele võtmisest keeldumine	12
Sotsiaalüürilepingu alusel eluruumi esmakordne üürile andmine	49
Sotsiaalüürilepingu sõlmimine (pikendamine)	316
Sotsiaalüürilepingu sõlmimisest keeldumine	3
Arvelt kustutamine	11
Andmete uuendamine	1
Eluruumist keeldumine	12
Menetletud taotlusi kokku	467

Esmakordsed sotsiaaleluasemeteenuse taotlejad saabumiskoha järgi 2010. aastal

(Allikas: Tartu Linnavalitsuse sotsiaalabi osakond)

Sotsiaaleluasemeteenuse taotlejad	Taotlejate arv
Asenduskodust	3
Varjupaigast	10
Kinnipidamiskohast	4
Tagastatud majade üürnikud	3
Mujalt (eraelamispinnalt, üüripinnalt, mitteeluruumist, majutusteenuselt jm) naasnud isikud	54
Kokku	74

Töötud toimetulekutoetuse taotlejana 2010. aastal

(Allikas: Tartu Linnavalitsuse sotsiaalabi osakond)

	Taotlejate arv	Taotlusi aastas kokku
Kõik taotlejad	1443	7173
neist töötud	591	5316

Märtsis käivitas MTÜ Iseseisva Elu Tartus toidupanga süsteemi. Toidupank on Euroopa Liidus ja USA-s toimiv toidukaupade ja hügieenivahendite jagamise süsteem, mille idee seisneb hulgifirmadest ja kauplusekettidest realiseerimistähtajale läheneva kauba kokku kogumises, komplekteerimises ja puudust kannatavatele inimestele laiali jagamises. Linnavalitsus andis MTÜ Iseseisva Elu käsutusse Staadioni 48 ruumid ja raha majandamiskuludeks. Euroopa Liidu saadetud toiduabi jaotamine puudust kannatavatele inimestele toimus sotsiaalabi osakonna ja toidupanga koostöös. Toidupanga tegevus hääletati tartlaste poolt „Aasta tegu 2010“ raames kümne tunnustustväärseima teo hulka.

2010. aastal rahastati kohaliku omavalitsuse eelarvest järgmisi riskirühmadele mõeldud teenuseid:

- **Kodutute päevakeskuse teenus**, mis võimaldab koduta inimestele päevast peavarju, sotsiaal-nõustamist, töösarnastesse tegevustesse kaasamist ja vajadusel transporditeenust. Keskuses saab vaadata telerit, kuulata raadiot, kasutada arvutit, valmistada sooja jooki, on pesemis- ja pesupesemisvõimalus. Keskus on avatud tööpäevadel, ajavahemikul 1. oktoobrist kuni 30. aprillini ka puhkepäevadel ja riiklikel pühadel. Teenust osutas MTÜ Iseseisva Elu keskmiselt 68 isikule kuus; aastas kasutas teenust 164 erinevat isikut. Päevas külastas keskust keskmiselt 29 inimest. Lisaks pakuti keskusel tööhärgutusteenust keskmiselt 15 inimesele kuus, aastas kokku 55 isikule. Transporditeenust kasutas keskmiselt neli inimest kuus ja teenust osutati 18 inimesele aastas.
- **Naiste ja laste varjupaiga teenus** pakub lähisuhtevägivalla all kannatavatele naistele ja nende lastele turvalist öömaja, psühholoogilist ja juriidilist abi. Teenust osutas MTÜ Naiste Varjupaik koostöös MTÜ Johannes Esto ühingu ema ja lapse varjupaigaga. Teenust osutati 25 naisele ja 20 lapsele, keskmiselt majutati viis naist ja kolm last päevas. Kokku pöördus varjupaiga poole 225 naist, kellele osutati nõustamisteenust 88 korral, telefonikonsultatsioone 122 korral, juriidilist abi 15 korral, meili teel nõustati 15 korral.
- **Vältimatu sotsiaalabi teenusega** kindlustatakse sissetulekuteta inimesed toidu ja riietega. Teenust osutas EELK Tartu Pauluse Kogudus. Aastas jagati 13 743 portsjonit suppi (keskmiselt 98 abivajajale kuus), 9652 pakki kuivtoitu, rõivaabi osutati keskmiselt 56 inimesele kuus (kokku 31 262 krooni ulatuses) ja korraldati jõululõuna 700 inimesele. Sotsiaalabi osakonna poolt vältimatule abile suunatud isikuid oli kuus keskmiselt 59.
- **Nõustamisteenus** sisaldab psühholoogilist nõustamist vähekindlustatud elanikele ja riskirühmadele, usaldustelefoni ja kriisinõustamist. Teenust osutas MTÜ Tartu Nõustamis- ja Kriisiabi-keskus. Teenuse saajate koguarv aastas oli 1974 inimest, grupitöös osales kaheksa inimest ja usaldustelefonile helistas 845 inimest (keskmiselt 70 inimest kuus).
- **Võlanõustamisteenust** osutas sotsiaalabi osakonna võlanõustaja 1275 korral. Keskmiselt nõustati kuut klienti päevas.
- **Tugiisikuteenust sõltuvusprobleemidega tööealistele** osutati Johannes Mihkelsoni keskuse projekti „Tugiisik sõltuvusprobleemidega tööealisele isikule“ kaudu. Projekti käigus osutas kaheksa tugiisikut teenust 24-le sõltuvusprobleemiga inimesele ja nende pereliikmele. Tugiisik toetas klienti suhtlemisel ametiasutustega, õigusabi leidmisel, tööotsingutel (sh kandideerimiseks vajalike dokumentide ettevalmistamisel), koolituskursuste leidmisel, arstiabi korraldamisel jne. Kord kvartalis korraldati infotunde, milles tutvustati sõltuvusprobleemidega isikutele ja nende peredele suunatud toetavate organisatsioonide teenuseid Tartu linnas. Tugiisikutele oli tagatud viiel korral aastas neli tundi grupisupervisiooni.
- **Tugiisikuteenus toimetulekuraskustes sotsiaaleluasemeteenuse saajatele** aitab parandada iseseisva toimetuleku võimet, likvideerida võlgu, vältida makseraskustesse sattumist, õpetab planeerima kulutusi ja motiveerib tööjõuturul aktiivselt osalema. Teenust osutas MTÜ Iseseisva Elu. Teenust osutasid kaks erialase ettevalmistusega sotsiaalkonsultantid keskmiselt 55 leibkonnale kuus, kokku 95 kliendile aastas.
- **Sotsiaalrajatusteenus** on toimetulekuraskustega linnaelanikele, kellel puudub eluruumi kasutamise võimalus ja kes vajavad toimetuleku parandamiseks individuaalset nõustamist ja juhendamist ning toimetulekut soodustavaid tugiteenuseid. Sotsiaalrajatustelepinguga antakse teenuse saaja kasutusse kuni üheks aastaks voodikoht koos abiruumide ja asjade kasutamise õigusega ning osutatakse nõustamis- ja teisi vajalikke tugiteenuseid. Teenust osutas Tartu linna asutus Varjupaik. Teenuse hind kasutajale oli 18 krooni ööpäevas. Teenust kasutas 18 isikut.
- **Avalik töö** on tööturuteenus, mille korraldamiseks oli sotsiaalabi osakonna ja töötukassa vahel sõlmitud leping. Tööd pakkusid Tartu Linnavalitsuse allasutused, linna osalusega sihtasutused ja lepingupartnerid Avalikke töid tehti 16 151 tundi, töödel osales 140 inimest.

KULTUUR

(Allikas: Tartu Linnavalitsuse kultuuriosakond)

Kultuuriasutused

Teatrid, kontserdiasutused ja kinod 2010. aastal

Kultuuriasutus	Kohti	Külastusi
1. Teater Vanemuine		
sh suur maja	676	61 681
väike maja	440	40 953
Sadamateater	150	12 204
sümfoonilise muusika kontserdid		1338
vabaõhukontserdid		
muud mängukohad Tartus		1174
Eesti ringreis		58 461
2. Tartu Suveteatri Selts		9337
3. Tartu Uus Teater	100	1900
4. Teatri Kodu	100	7067
5. Vanemuise Kontserdimaja	959	
sh Eesti Kontserdi üritused		16 480
teised kontserdiüritused		19 300
muud üritused		44 550
6. Athena Konverentsi- ja Kultuurikeskus		
sh suur saal	300	
väike saal	150	
kinoseansid		5000
teatrietendused		1000
kontserdid		3000
7. Kino Ekraan	218	98 865
8. Kinokeskus Cinamon	693	309 535
9. Teaduskeskus AHHA 4D elamus kino Tartus	15	57 294

Muuseumid ja galeriid 2010. aastal

Muuseum	Külastusi
Eesti Rahva Muuseum	
näitusemaja	53 281
postimuuseum	5608
Eesti Kirjandusmuuseum	8272
Eesti Spordimuuseum	7266
Tartu Kunstimuuseum	16 198
Tartu Linnamuuseum	
peamaja	6995
19. sajandi linnakodaniku muuseum	2666
O. Lutsu majamuuseum	3042
KGB kongide muuseum	3988
Tartu laulupeomuuseum	9816
Tartu Mänguasjamuuseum	36 917
A. Le Coq Õllemuuseum	3150
Teaduskeskuse Ahhaa näitused Tartus	42 922
Tartu Kunstimaja galeriid	32 667

Munitsipaalmuuseumid on Tartu Linnamuuseum ja Tartu Mänguasjamuuseum. Linnamuuseumi koostatud Tartu valitsemist kajastavat näitust Tartu infokeskuses külastas hinnanguliselt 10 000 inimest. Aasta jooksul koostas linnamuuseum 7 ajutist näitust, muuseumi ruumides eksponeeriti 15 näitust, väljaspool muuseumi ruume eksponeeriti 8 näitust. Linnamuuseumi kogude suurus on 138 241 museaali, 2010. aastal lisandus 5645 ühikut. Elektroonilises andmebaasis on 39 980 ühikut. Kogusid kasutanud uurijaid teenindati 102 korral.

Mänguasjamuuseumi kogudesse lisandus 2010. aastal 634 museaali ja üks arhivaal. 2010. aastal inventeeriti teaduslikult 1457 museaali, teistesse muuseumidesse ja institutsioonidesse laenati välja ajutiseks kasutamiseks 326 eset. Mänguasjamuuseumi kogudes on kokku 23 668 museaali ja 77 arhivaali.

Tartu Ülikooli Muuseumid* 2010. aastal

(Allikas: Tartu Ülikooli Muuseumid)

Muuseum	Külastusi
1. Tartu Ülikooli ajaloo muuseum	21 378
2. Tartu Ülikooli kunstimuuseum	7000
3. Tartu Ülikooli loodusmuuseum	19 892

* Tartu Ülikooli Muuseumid on Tartu Ülikooli asutus, mis koosneb kolmest muuseumist: ülikooli ajaloo muuseum, kunstimuuseum ja loodusmuuseum.

Raamatukogud 2010. aastal

Raamatukogu	Teavikuid	Lugejaid	Külastusi	Laenutusi	Ametikohti
Tartu O. Lutsu nimelise Linnaraamatukogu keskkogu	480 749	*	456 247	1 003 757	75,00
Annelinna harukogu	43 933	7 945	90 420	153 512	7,85
Karlova-Ropka harukogu	39 890	5 495	65 508	91 464	4,25
Tammelinna harukogu	31 556	5 649	71 826	118 120	4,55
Kokku	596 128	38 512	684 001	1 366 853	91,65
Tartu Ülikooli Raamatukogu	4 013 118	45 588	380 118	1 126 813	172,00
Kokku	4 609 246	84 100	1 064 119	2 493 666	263,65

* Keskkogu lugejaid eraldi ei loendata.

Kultuuri rahastamine

2010. aasta jooksul toetati 130 kultuuriprojekti (76 kinnitatud eelarvest ja 54 kultuuriosakonna reservfondist) kokku 6 980 000 krooniga ja 34 projekti linna reservfondist 475 850 krooniga. Suurimad toetused läksid Tartu linna mainesündmuste korraldamiseks: hansapäevad (1 050 000 krooni), Emajõe Suveteater (700 000 krooni), filmifestival „tARTuFF“ (450 000 krooni), Eesti Teatri Festival (450 000 krooni). EELK kirikupäeva ja vaimuliku laulupeo korraldamiseks eraldati 300 000 krooni.

Huvitegevuse korraldamiseks rahvakultuuri valdkonnas oli linna eelarves 1 008 000 krooni. Pearaha suuruseks oli 1080 krooni. Seda arvestati kultuuriühingutele 927 tartlase eest, kellest 648 olid vanuses 7–26 aastat ning 279 vanuses 60 aastat ja enam. Kokku said 2010. aastaks tegevustoetust huvitegevuses osalejate pearahana 57 rahvakultuurikollektiivi, kes tegutsesid 31 erineva juriidilise isiku juures.

Saavutustoetust 9848 krooni said esinduskollektiivideks valitud Tartu Ülikooli Kammerkoor, Tartu Noortekoos, Tartu Akadeemiline Meeskoor, puhkpilliorkester Tartu, rahvatantsuansambel Tarbatu, Vilde Teater, rahvamuusikaansambel Sinimaniseele. Linna reservfondist eraldati huvitegevusele 36 407 krooni.

Sport

Võimalused spordi harrastamiseks 2010. aastal

Spordirajatis	Arv
Spordisaalid	49
Muud spordiruumid (üldkehalise ettevalmistuse ruumid, aeroobika jm)	63
Väliväljakud (tennis, palliplatsid jm)	18
Staadionid	14
Siseujulad	7
Looduslikud supluskohad	3
Tervisespordirajatised	8
Uisuväljakud	4
Suusarajad	6

Spordiklubid ja harrastajad 2010. aastal

Spordiklubide arv	109*
sh toetust saavad noortespordiklubid	56
Harrastajaid spordiklubides	14 097*
sh noorte arv**	6268
Linnalt toetust saavate noorte arv	4600
Maksimaalne toetus ühe noore kohta kroonides	3650

* Eesti spordiregistri andmete põhjal.

** Vanuses 7–19 aastat, võimlemises 5–19 aastat.

2010. aastal toetati spordiprojektide eelarvest 121 erinevat spordiüritust ja -projekti: 11 olid maineüritused, 29 traditsioonilised üritused, 41 saavutussporti toetavad projektid, 11 tervisespordiprojektid ning 29 muud projektid. Lisaks jagati aasta jooksul jaotamata osast toetusi 24 spordiüritusele ja -projektile. Treeningvahendite soetamise toetust sai kolm projekti ja rahvusvahelistes projektides osalemise toetust 20 projekti. Noortespordis jagatav maksimaalne pearahha suurus oli 3650 krooni.

Suuremad toetused anti järgmistele projektidele:

- klubi Tartu Maraton viis üritust – 580 000 krooni,
- Tartu Grand Prix tänavasõidus – 245 000 krooni,
- Tartu Üliõpilaste 26. SELL spordimängud – 100 000 krooni,
- „Miss Valentine“ iluvõimlemises – 80 000 krooni,
- Tallinn-Tartu GP jalgrattaspordis – 45 000 krooni,
- Gustav Sule õhtumiiting kergejõustikus – 50 000 krooni,
- „Tammeka Cup“ noorte jalgpallis – 50 000 krooni.

2010. aastal toetati linna eelarvest järgmisi Tartu linna esindusmeeskondi:

- Tartu Ülikool/Rock korvpallimeeskond – 1 440 000 krooni,
- Tartu Pere Leib võrkpallimeeskond – 480 000 krooni,
- Tartu JK Tammeka jalgpallimeeskond – 480 000 krooni,
- Tartu Kalev/Välk jäähokimeeskond – 320 000 krooni.

Noorsootöö

Noorsootöölased tegevused 2010. aastal

Noorte huviklubid	35
neis harrastajaid	1847
Noorteorganisatsioonid	4
neis liikmeid	368
Kolmanda sektori noortekeskused	3
Munitsipaalnoortekeskused	2
Töömalevatest osavõtjaid	444

2010. aastal sai huvitegevuseks linnalt toetust 35 noorsootööühingut, neis osales 1847 noort. Huvitegevuses osalejatest olid 61 protsenti tüdrukuid ja 39 protsenti poisse. Populaarseim oli tantsuline tegevus 738 osalejaga.

Huvitegevuses osalemine valdkonniti 2010. aastal

Valdkond	Osalejate arv	%
Kunst ja käsitöö	197	10,7
Muusika	332	18,0
Tants	738	40,0
Näitemänguline tegevus	66	3,3
Sportliku suunitlusega tegevused	95	5,1
Tehnika ja elektroonika	99	5,4
Foto, film ja meedia	123	6,6
Muu	201	10,9
Kokku	1847	100,0

Tartu noortekeskuste külastajad 2010. aastal

Keskuste külastajate arv aastas	2023
neist vanuses 7–12 aastat	546
13–18 aastat	1052
19–26 aastat	391
Poiste osatähtsus, %	62
Koduseks keeleks eesti keel	1641
Koduseks keeleks vene keel	362
Koduseks keeleks muu keel	20
Osalejaid sündmustel väljaspool noortekeskusi	13 315

Huviklubis käiva ühe liikme toetus pearahana oli 1178 krooni aastas, lisaks said 28 ühingut saavutus-toetust vahemikus 500–3000 krooni.

Laagrite korraldamisel toetati 32 juriidilist isikut. Toetused võimaldasid laagrielu 2976 noorele, kellest 2352 osales vaba aja, 180 vähekindlustatud perede laste ja 444 töökasvatuslikus laagris.

2010. aastal sai noorsootööprojektide eelarvest toetust 63 projekti, nendest 10 noorte omaalgatuslikku projekti. Noorsooprojektidest ulatuslikumad oli lastekaitsepäevaüritus „Linn täis loomingut“, tarkusepäeva üritus „Teadmised nähtavale“, ekstreemspordifestival „Extreme BATTLE 2010“ ja rahvusvaheline breiktantsufestival „Battle of the EST 2010“.

Õpilaste arv munitsipaalhuvikoolides 2010. aastal

Huvikool	Aasta keskmine õpilaste arv
Tartu I Muusikakool	313
Tartu II Muusikakool	209
Tartu Lastekunstikool	238
Kokku	760

Tartu linnale kuulub kolm huvikooli 760 õpilasega põhiõppes. Lisaks tegutsevad koolide juures isemajandavad ettevalmistus- ja vabaklassid, õpilaste arv neis on stabiilselt 160–170.

Linnalt toetust saavate õpilaste arv erahuvikoolides 2010. aastal

Huvikool	Õpilaste arv
OÜ Arsis, Arsise Kellade Kool	109
MTÜ Vanemuise Tantsu- ja Balletikool	95
MTÜ Muusa Ida Tantsukool	38
MTÜ Laulu ja Mänguselts Ardent	64
Tartu Loodusmaja (SA Tartu Keskkonnahariduse Keskus)	574
MTÜ Puhkpilliorkester Tartu	29
MTÜ Jakobi Mäe Kultuurikoda	86
Tartu Erihariduse Edendamise Selts MTÜ	138
Kokku	1133

Ametikohtade arv munitsipaalhuvikoolides ja -keskustes 2010. aastal

Huvikool	Ametikohtade üldarv	sh pedagoogide ametikohti
Tartu I Muusikakool	45,0	33,0
Tartu II Muusikakool	39,5	28,0
Tartu Lastekunstikool	20,0	11,0
Huvikeskus		
Anne Noortekeskus	8	-
Lille Maja	7	-
Kokku	119,5	72,0

Suurüritusi 2010. aastal

VEEBRUAR	Võimlemisvõistlus „Miss Valentine” Tartu maraton
MÄRTS	Tartu koolinoorte moenädal „Moeke” Tartu visuaalse kultuuri festival „Maailmafilm”
APRILL	Supilinna päevad Tartu kevadpäevad
MAI	Kirjandusfestival „Prima Vista” Kevadlaat Karlova päevad Tartu Grand Prix jalgrattasõidus SEB Tartu rattaralli SEB Tartu jooksumaraton Ülejõe päevad Arhailise loomingu festival „Regiöö”
JUUNI	Lastekaitsepäev „Linn täis loomingu” Gustav Sule mälestusvõistlus kergejõustikus Tartu linna päev Kergejõustikuvõistlus „BIG Pank Kuldliiga” Eesti noorte heliloojate festival EELK kirikupäevad ja vaimulik laulupidu
JUULI	Festival „Klaaspärlimäng” Puhkpillifestival „Mürtsub pill” Tartu hansapäevad Sõltumatu muusika festival „Plink Plonk” Noorte jalgpalliturniir „Tammeka Cup”
AUGUST	SEB Tartu rullisumaraton Emajõe festival Tartu ekstreemspordifestival „Extreme Battle” Tartu armastusfilmide festival „tARTuFF”
SEPTEMBER	Tarkusepäev „Teadmised nähtavale” Interdistsiplinaarne avangardkultuuri festival „Eclectica” Eesti teatri festival „Draama” Tartu teadusfestival Maarjalaat SEB Tartu rattamaraton Tammelinna päevad Tartu lõõtspillifestival
OKTOOBER	Tartu vanamuusika festival Breiktantsuvõistlus „Battle of EST” Tähtvere päevad Tartu sügispäevad Noorte amatöörfilmide festival „NAFF”
NOVEMBER	Pimedate Ööde filmifestival „Jõululinn Tartu”
DETSEMBER	„Jõululinn Tartu” Antoniuse jõuluturg Jõululaat

2010. aasta Tartu parimad kultuuris, spordis ja noorsootöös

1. Kultuuri aastapreemiad, Tartu kultuuri kandja 2010 laureaadid

- 1.1. Aasta kultuurisündmus – album ja näitus „Pallas“
- 1.2. Kutseline kooslus – Eesti Teatri Festivali meeskond
- 1.3. Harrastuslik kooslus – Tartu Ülikooli Akadeemiline Naiskoor
- 1.4. Looja või esitaja – Ivar Põllu ja Ene Mihkelson
- 1.5. Rahvakultuuri kandja – Lauri Breede
- 1.6. Noor kultuurikandja – Mari Kalkun
- 1.7. Produtsent – kirjandusfestivali „Prima Vista“ toimkond
- 1.8. Kultuurikajastaja – Indrek Grigor

2010. aasta kultuurikandjaid autasustati pidulikul tseremoonial 18. veebruaril 2011 Tartu raekoja saalis.

2. Tartu parimad spordis

- 2.1. Aasta meessportlane – Juhan Mettis (judo)
- 2.2. Aasta naissportlane – Eveli Saue (laskesuusatamine)
- 2.3. Aasta noorsportlane (noormees) – Rasmus Haugasmägi (veemotosport)
- 2.4. Aasta noorsportlane (neiu) – Julia Beljajeva (vehklemine)
- 2.5. Aasta võistkond – VK Rütmiika meistriklass (rühmvõimlemine)
- 2.6. Aasta treener – Natalia Kotova (vehklemine)

2010. spordiaasta parimaid autasustati pidulikul tseremoonial 17. detsembril 2010 klubis Atlantis.

3. Tartu parimad noorsootöös

- 3.1. Aasta noorsootöötaja – Ott Pruulmann
- 3.2. Aasta noor – Reelika Lodjak
- 3.3. Aasta noorsoosündmus – noorte subkultuuride seminar „Omadele võõras, võõrastele oma“ ja kontsertetendus „Kokku tulek“
- 3.4. Aasta noorteühendus – Noorte Liidrid
- 3.5. Aasta noorte omaalgatus – projekt „Ma vajan armastust!“
- 3.6. Aasta noorsootööasutus – Tartu skatehall
- 3.7. Aasta laste- ja noortesõbralik tegu – heategevuspäev „Noored teevad head 2010!“

2010. aasta parimaid autasustati pidulikul tseremoonial 15. detsembril 2010 Noor-Eesti Loomekeskuses.

TURVALISUS

Lõuna-Eestis (sh Tartu linnas) teeb ja korraldab päästetöid, päästealast ennetustööd, kriisireguleerimist ning riiklikku tuleohutusjärelvalvet Lõuna-Eesti Päästekeskus. Ühtlasi nõustab päästekeskus Tartu linnavalitsust kriisireguleerimis- ja päästealastes küsimustes. Allolev tabel kajastab sündmuse liikide järgi juhtumeid Tartu linnas, mille lahendamisel osalesid päästeteenistujad (sh Lõuna-Eesti pommigrupist).

Päästeala ennetustöö tegevused, tulekahjudes hukkunud ja vigastatud ning pääste väljasõidud aastatel 2008–2010

(Allikas: Päästeameti tuleohutusjärelvalve osakond, ennetustöö osakond)

Sündmuse liik	2008	2009	2010
Ennetusalased infopäevad	7	6	11
Päästeala ennetuskampaaniad	3	3	2
Tulekahju	592	488	383
sellest kulu põlemine	40	55	38
Tulekahjude tõttu hukkunud	3	5	1
vigastatud	2	6	8
Pommiähvardus	1	10	2
Liiklusõnnetus	57	17	33
Raudteeavarii	-	-	-
Õnnetus veekogul	13	8	23
Gaasiavarii	8	13	20
Kommunaalavarii	2	4	2
Elektrivõrkude avarii	9	8	7
Radioaktiivne saastumine	-	-	-
Töö- või olmetrauma	1	-	-
Naftasaadustega saastumine	88	65	49
Kemikaalidega saastumine	2	5	9
Loodusõnnetuste tagajärg	26	15	46
Lõhkekeha plahvatus	1	2	-
Loomade ja lindude päästmine	60	58	79
Pommikahtlus	9	7	13
Lõhkekeha	12	15	29
Abi osutamine politseile, kiirabile, eraisikule	74	73	82*
Tulekahjualarm	496	642	649

* Abi osutamine kiirabile

Kuriteod ja nende avastamine Tartu linnas aastatel 2008–2010

(Allikas: Justiitsministeerium registreeritud ning Politsei- ja Piirivalveameti Lõuna prefektuur avastatud kuritegude osas)

Kuriteo liik	Registreeritud			Avastatud		
	2008	2009	2010	2008	2009	2010
Kokku	3947	3880	3826	2598	2022	1840
Eluvastased kuriteod	17	9	11	12	9	5
Raske tervisekahjustuse tekitamine	9	3	8	7	3	1
Kehaline väärkohtlemine	322	212	204	257	147	144
Avaliku korra raske rikkumine	136	100	100	141	68	76
Seksuaalkuriteod	29	17	5	19	9	2
sh vägistamine	13	9	4	8	5	1
Narkokuriteod	233	183	115	174	108	58
Vargus	1309	1711	2025	488	509	595
sh eluruumidest	163	124	188	93	35	30
Sõidukitest	143	155	326	41	15	18
kaubandusettevõttest	201	426	520	145	336	331
Asutusest	27	-	111	4	-	19
taskuvargused	9	-	-	-	-	-
sõidukivargused	52	41	36	17	7	7
jalgrattavargused	97	266	402	17	-	20
Röövimine	46	40	43	30	23	16
Kelmus	367	315	319	319	213	226
Sõiduki ärandamine	29	18	18*	14	6	12*
Intellektuaalse omandi vargus	8	3	3	2	2	-
Ametialased kuriteod	81	43	16	67	32	3
Majandusalased kuriteod	72	59	36	60	22	22

* Asja omavoliline kasutamine (sh sõiduki omavolilised kasutamised)

Politseis registreeritud liiklusõnnetused Tartu linnas 2008–2010

(Allikas: Politsei- ja Piirivalveameti Lõuna prefektuur)

	2008	2009	2010
Inimvigastusega liiklusõnnetusi	152	144	116
neis hukkus	3	2	-
neis sai vigastada	163	155	128
neist rasked tervisekahjustused	15	11	14
neist kerged kehavigastused, esmaabi	148	144	114
Inimkannatanuga õnnetusi joobes juhi süül	9	7	5
neis hukkus	1	1	-
neis sai vigastada	8	11	6
Lastega liiklusõnnetusi	7	13	15
neis hukkus lapsi	-	1	-
neist sõidukijuhi süül	-	1	-
neis vigastatud lapsi	8	13	15
neist juhi süül	6	5	4
Jalgratturiga liiklusõnnetusi	22	22	19
neist lastega	2	7	7
neist jalgrattur süüdi	16	13	15
Jalakäijaga liiklusõnnetusi	41	38	44
neist lapsed	5	6	9
neis jalakäija süüdi	18	12	17
Varakahjuga liiklusõnnetusi	317	158	160
neist joobes juhi süül	41	30	24
neist loata juhi süül	39	16	23
Kokku politseis registreeritud liiklusõnnetusi	469	302	276
Liiklusõnnetuse kohalt põgenemisi	148	243	211
neist jäi süüdlane kindlaks tegemata	70	188	170

LINNAEELARVE TÄITMINE

(Allikas: Tartu Linnavalitsuse rahandusosakond)

2010. aasta linnaeelarve tulud ja kulud tuhandetes kroonides

	Kokku	Finantseerimiseelarve	Majandamiseelarve
Jääk aasta alguses	53 938	32 816	21 122
Üksikisiku tulumaks	703 993	703 993	
Maamaks	14 700	14 700	
Kohalikud maksud	10 086	10 082	4
Kaupade ja teenuste müük	131 587	64 464	67 123
Tulu varadelt	8 117	8 108	9
Toetused mitteresidentidelt	2 159		2 159
Toetused riiklikult sektorilt	556 200	431 914	124 286
Toetused muudelt residentidelt	2 272	14	2 258
Muud tulud	7 219	7 171	48
Finantstehingud	55 866	55 871	-5
Kokku tulud	1 492 199	1 296 317	195 882
Üldvalitsemine	111 868	109 479	2 389
Avalik kord	4 444	4 444	
Majandus	167 325	119 235	48 090
Keskkonnakaitse	54 201	53 307	894
Elamu-kommunaalmajandus	25 229	24 958	271
Tervishoid	6 020	5 581	439
Vaba aeg, kultuur	174 223	147 830	26 393
Haridus	744 669	662 423	82 246
Sotsiaalne kaitse	128 496	106 844	21 652
Finantstehingud	66 451	66 451	
Kokku kulud	1 482 926	1 300 552	182 374
Kasutamata vahendid aasta lõpuks	63 211	28 581	34 630

Tartu linna eelarvesse laekus 2010. aastal 1,492 miljardit krooni (sh finantseerimistehingud 55,9 miljonit krooni), mis oli kavandatust 3,5 protsenti ehk 53,8 miljonit krooni vähem, kuid eelarveaasta lõpetati siiski ülejäägiga. Põhisosa tulude alalaekumisest moodustasid sihtotstarbeliste toetuste (48,1 miljonit krooni) ning kaupade ja teenuste müügi (5,8 miljonit krooni) alalaekumine.

Olulisemad toetused, mis jäid laekumata, olid

- investeerimistoetus seoses Tartu Kutsehariduskeskuse autoerialade õppetöökoja rajamise ja sisustamise projekti käivitamise viibimisega (35,9 miljonit krooni);
- investeerimistoetus Tamme staadioni tribüünihoone ehituseks seoses tööde odavnemise ja tööde osalise üleminekuga 2011. aastasse (10,2 miljonit krooni).

2009. aastaga võrreldes vähenes tulude laekumine 3,3 protsenti ehk 48,6 miljonit krooni, sh laekus

- maksutulused 63,9 miljonit krooni (sealhulgas üksikisiku tulumaksu 61,9 miljonit krooni) ehk 8,1 protsenti vähem;
- kaupade ja teenuste müügist 2,4 miljonit krooni ehk 1,8 protsenti rohkem. Suurim kasv (3,7 miljonit krooni) oli sotsiaalhoolekandeasutuste majandustegevuse tuludes, samas vähenesid tulud haridustegevuse osutamise eest;

- toetustena kokku 19,3 miljonit krooni ehk 3,6 protsenti rohkem, sh kasvasid toetused tegevuskuludeks 3 miljonit krooni, mittesihotstarbelised toetused riiklikest tasandusfondidest 7,9 miljonit krooni ja toetused investeeringuteks 8,4 miljonit krooni;
- tulusid varadelt 13,3 miljonit krooni ehk 28,7 protsenti vähem tingituna majanduslangusest;
- muid tulusid 3 miljonit (sh trahve 2,6 miljonit krooni) ehk 29,9 protsenti vähem.

Väljamakseid tehti 1,483 miljardi krooni ulatuses, mis on 68,6 miljonit krooni ehk 4,4 protsenti vähem kui 2009. aastal. 2010. aasta kulude eelarvest kasutati 92,9 protsenti, sh tegevuskulude eelarvest 96,9 protsenti ja investeeringute eelarvest 78,5 protsenti. Tegevuskulude eelarves oli suurem protsentuaalne alataitmine keskkonnakaitse ja üldvalitsemiskuludes. Esimesel juhul täideti 87,4 protsenti ja 6,8-miljoniline kokkuvõtte oli Aardlapalu prügilala sulgemistöodes. Teisel juhul täideti 92,7 protsenti ja kokku hoiti kolm miljonit krooni reservfondi. Suurim rahaline alataitmine (15,7 miljonit krooni) oli hariduskuludes ja seda põhiliselt kutsehariduskeskuse kuludes (8,4 miljonit krooni).

Linn investeeris 2010. aastal 211,2 miljonit krooni, mis on 44,9 miljonit krooni vähem kui 2009. aastal.


Suuremad kulud tehti järgmistele investeerimisobjektidele:

- teaduskeskuse Ahhaa uue maja ehitamine (24,6 miljonit krooni);
- kutsehariduskeskuse õpilaskodu renoveerimine (22,3 miljonit krooni);
- Tamme staadioni tribüünihoone ehitus (17 miljonit krooni);
- teed ja tänavad (70,8 miljonit krooni).

31. detsembri 2010. aasta seisuga oli linna raha jääk 63,2 miljonit krooni.

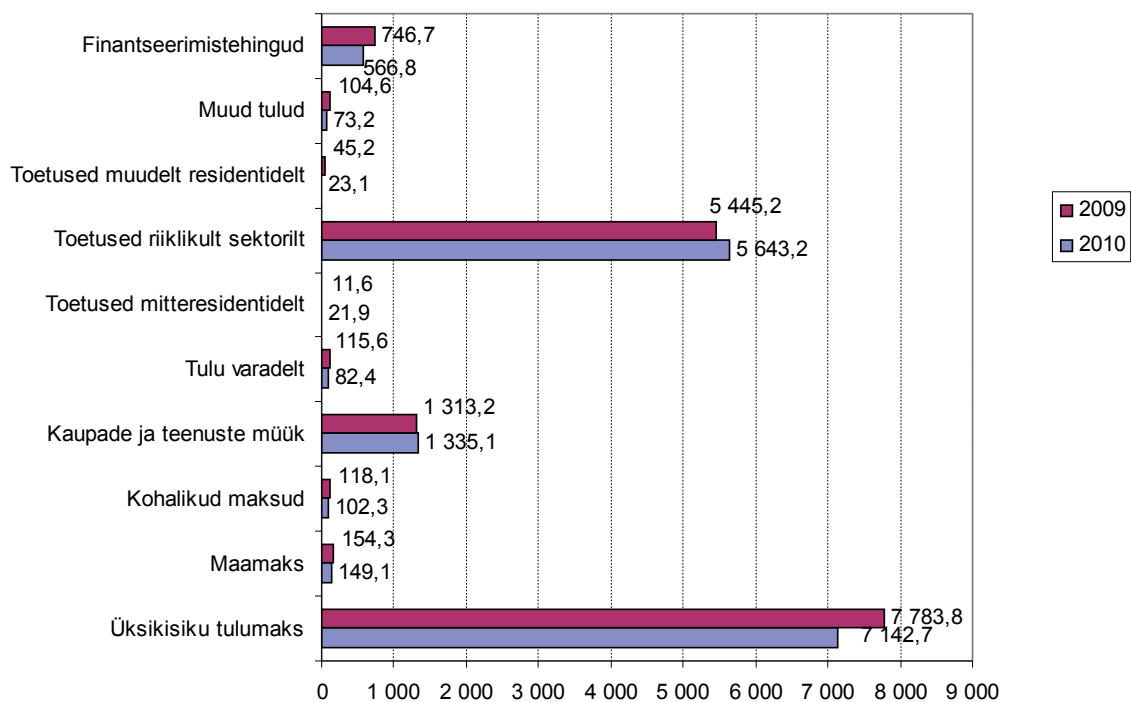
Tulud linnaeelarves 2010. aastal

(Kogumaht 1 492 199 000 krooni)



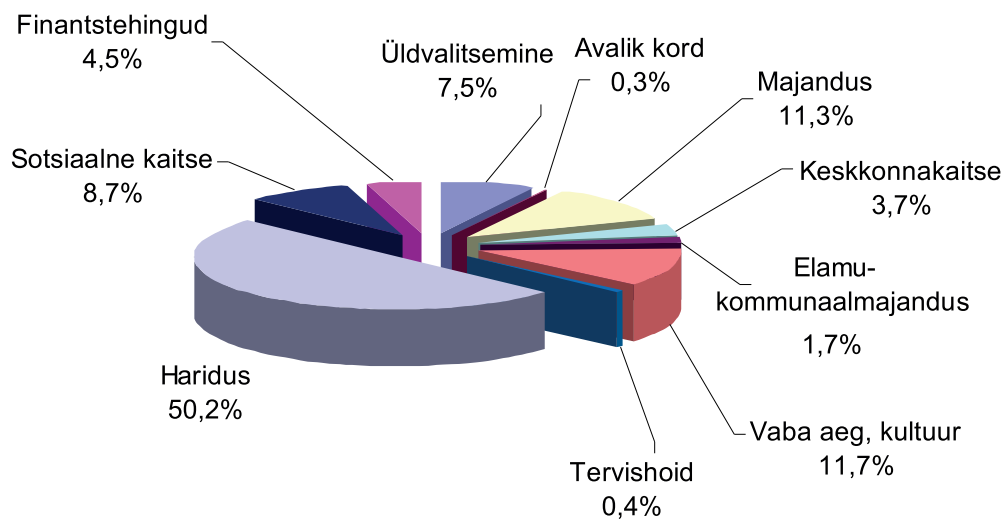
Tulud linnaelarves elaniku kohta 2009. ja 2010. aastal kroonides

(Elanike arv 2009. aastal 98 393 ja 2010. aastal 98 561)



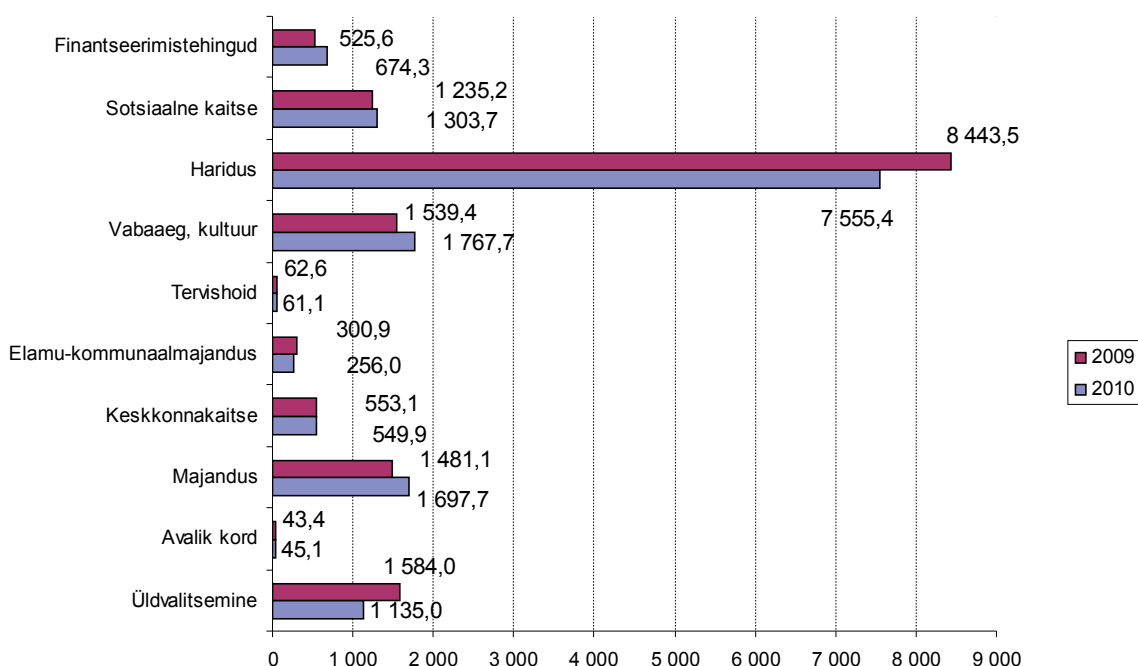
Kulud linnaelarves 2010. aastal

(Kogumaht 1 482 926 000 krooni)



Kulud linnaelarves elaniku kohta 2009. ja 2010. aastal kroonides

(Elanike arv 2009. aastal 98 393 ja 2010. aastal 98 561)



Investeeringud 2010. aastal linnaelarves objektide lõikes tuhandetes kroonides

Valdkond	Investeeringisobjekt	Täitmine	sh saadud toetuste arvelt*
KOKKU		211 249	104 326
Üldised valitsussektori teenused		1 052	567
	Infotehnoloogia soetus	249	
	Raekoja turismiinfokeskuse arendamine külustuskeskuseks	803	567
Majandus		81 044	42 969
	Antoniuse gildimaja (Lutsu 3) renoveerimine	8 333	6 390
	Lodjakoja projekteerimine	500	
	Korterühistute remondifond	485	
	SA Tartu Teaduspark infrastruktuuri arendamise kaasfinantseerimine	400	
	Ettekirjutiste täitmine	303	
	Maa ostmine	197	
	Avarii- ja jooksevremont (tormikahjud)	24	
	Teede, tänavate ja sildade ehitus ja rekonstrueerimine	70 802	36 579
	sh tänavate rekonstrueerimine ja ehitus	21 290	13 314
	Emajõe kaldakindlustuse rekonstrueerimine ja jõeäärsete teede korrastamine	6 181	4 521
	Küüni (Poe-Riia)	10 464	8 793
	Ilmatsalu	2 109	
	Emajõe ja Väike-Emajõe	1 564	
	F. R. Kreutzwaldi I etapp	827	
	Ujula	145	
	ülekatted	14 690	

	2009. aastal teostatud objektide eest tasumine	13 969	
	2010. aasta objektid	721	
	jalg- ja jalgrattateed	19 728	16 750
	Võru-suunaline jalg- ja jalgrattatee	10 388	8 828
	lhaste-suunaline jalg- ja jalgrattatee	9 340	7 922
	sademevee liitumistasu	2 000	
	projekteerimine	3 908	
	ldaringtee	3 595	
	ohuolukordade likvideerimine	134	
	Adra	74	
	Künni	67	
	Vao	38	
	infrastruktuuri arenduste kompensatsioonid	9 186	
	Ropka tööstuspark	7 000	
	Kvissentali	729	
	Lõunakeskuse ja Tartu Teaduspargi kogujatee	560	
	Rebase 25	425	
	Hipodroomi	182	
	Selleri	169	
	Pirni 2	121	
	Keskkonnakaitse	1 287	728
	Jäätmekäitlus	728	728
	prügila juurdepääsutee	728	728
	Haljastus	559	
	mänguväljakud	559	
	Elamu- ja kommunaalmajandus	3 176	
	Elamumajanduse arendamine	1 737	
	linnale kuuluvate korterite remont	951	
	linnale kuuluvate elamute remont	786	
	Tänavavalgustus	1 271	
	õhuliinide rekonstrueerimise ühisprojektid ASiga Eesti Energia	999	
	ülekäiguradade valgustus ja telemeetriaseadmed	148	
	Anne kanali kergliiklustee liitumistasu	124	
	Kalmistud	168	
	rataslaaduri liisimine	168	
	Vaba aeg ja kultuur	62 936	20 893
	Spordibaasid	20 313	11 937
	Tamme staadioni tribüünihoone	16 972	11 937
	Tartu Ülikooli spordihoone ehituse laenu tasumise toetamine	1 500	
	EMÜ spordihoone ehituse toetamine	1 000	
	Sõudebaasi (Ranna 3) juurdeehitis	450	
	SA Tartu Sport Visa spordihalli remont	241	
	OÜ Kaskool ja MTÜ Forseliuse Tenniseklubi tenniseväljaku kate	100	
	Sõudmise ja Aerutamise Klubi "Tartu" võistluspaatide soetamine	50	
	Puhkepargid	25 066	
	Teaduskeskuse Ahhaa uue hoone ehitamine	24 600	
	SA Tähtvere Puhkepark, sh:	466	
	BMX rada	206	
	videovalvesüsteemi arendamine ja tuleohutusnõuete täitmine	260	
	Laste muusika- ja kunstikoolid	48	
	Loodusmaja Lille 10	48	
	Laste huvialamajad ja keskused	560	
	Anne Noortekeskuse uue hoone projekteerimine	495	

	Lille Maja (Lille 9) noortekeskuse ruumide remont	65	
	Muuseumid	11 848	8 956
	Mänguasjamuuseumi teatrimaja (Lutsu 2)	11 821	8 956
	Laulupeomuuseumi ventilatsioon ja lumetõkete paigaldus	27	
	Muinsuskaitse	3 601	
	SA Tartu Pauluse Kirik renoveerimise toetamine	2 000	
	SA Jaani Kirik faktooringlepingu tasumise toetamine	1 513	
	Tartu Maarja Kiriku SA taastamise projekti toetamine	50	
	Roomakatoliku Tartu koguduse tulekahju likvideerimine ning valvesignalisatsiooni paigaldamine	38	
	Monumendid	500	
	Tartu rahu mälestusmärk	500	
	Muu vaba aeg ja kultuur	1 000	
	Loomemajanduskeskuse Kalevi 15 ja 17 hoonete rekonstrueerimine	1 000	
Haridus		50 012	29 995
	Lasteaiad	9 639	3 520
	lasteaia Klaabu (Kummeli 5) ehitamine	3 280	3 070
	eralasteaedade toetamine	2 928	
	lasteaia Midrimaa (Vanemuise 28) renoveerimistööd	1 739	450
	lasteaia Sass (Aleksandri 10) ruumide remont ja kolme rühma sisustamine	882	
	lasteaia Rukkilill (Sepa 18) juurdeehituse projekteerimine	810	
	Gümnaasiumid	2 753	1 170
	Descartes'i Lütseumi B-korpuse katusekatte vahetamine	1 558	
	Herbert Masingu Kool (Vanemuise 33) keldriruumide renoveerimine	1 170	1 170
	toetus investeeringuteks	25	
	Kutsehariduskeskus	29 942	23 755
	õpilaskodu (Kopli 1) renoveerimine	22 311	22 311
	kapitaalremont ning sisustamine tegevuskulude ja omatule arvelt	6 187	
	autoerialade õppetöökodade (Põllu 11) rajamine	1 444	1 444
	Kõrgharidus	1 565	
	TÜ ühiselamute renoveerimise projekti kaasfinantseerimine	1 150	
	EMÜ ühiselamute renoveerimise projekti kaasfinantseerimine	350	
	Tallinna Tehnikaülikool Tartu Kolledži renoveerimise projekti toetus	65	
	Muud hariduse abiteenused	2 056	1 550
	Hariduse Tugiteenuste Keskuse (Tähe 56) ruumide remont ning sisustamine	2 056	1 550
	Muu haridus	4 057	
	haridusobjektide avariide likvideerimine, jooksevremonttööd	2 335	
	haridusobjektide ettekirjutused	915	
	haridusobjektide territooriumide korrashoid	404	
	haridusobjektide projekteerimine	403	

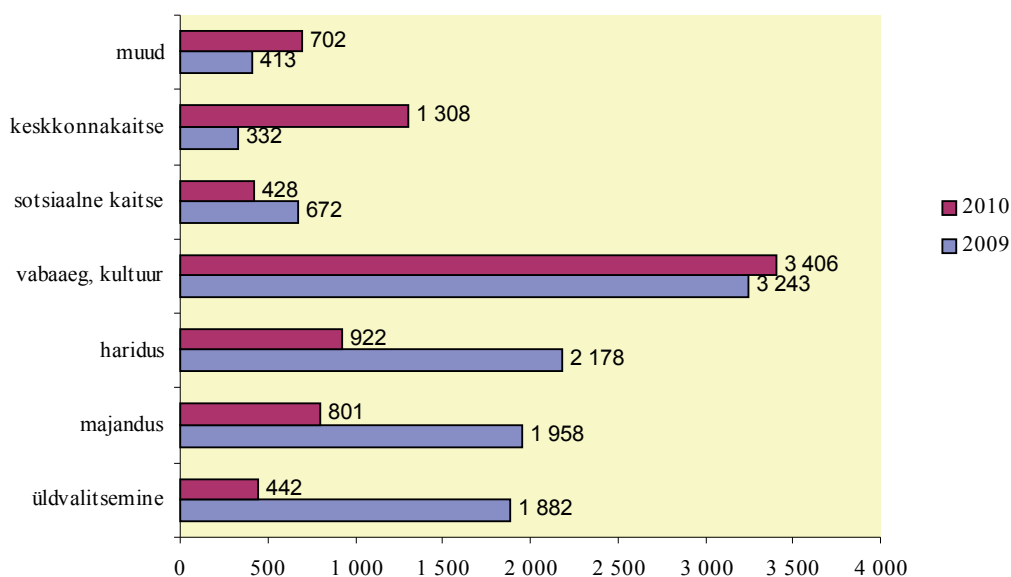
Sotsiaalne kaitse		11 742	9 174
	Eakate sotsiaalhoolekandeesutused	552	
	Hooldekodu (Liiva 32) tehnilise inventari soetamine ja paigaldamine	462	
	Hooldekodu (Liiva 32) siibripesumasina soetamine	90	
	Laste ja noorte sotsiaalhoolekandeesutused	74	
	Laste Turvakodu kanalisatsioon	60	
	Laste Turvakodu tormikahjustuse likvideerimine	14	
	Riskirühmade sotsiaalhoolekande asutused	10 939	9 174
	sotsiaalmaja (Lubja 7) rekonstrueerimine	10 939	9 174
	Muu sotsiaalsete riskirühmade kaitse	177	
	Anne Sauna renoveerimise projekti kaasfinantseerimine	177	

* Põhivara soetamiseks eraldatud vahenditest (104 326 000 krooni) on enamik seotud konkreetse objektiga. Konkreetset investeerimisobjekti määratlemata on Majandus- ja Kommunikatsiooniministeerium eraldanud kohalike teede remondiks 6 515 000 krooni.

Linna reservfondi suuruseks kinnitati 11 miljonit krooni, millest suunati linnavalitsuse korralduste alusel kulude katteks 10,7 miljonit krooni ja sellest omakorda projektide oma- ja/või kaasfinantseerimise katteks 0,6 miljonit krooni. Andmed reservfondi eraldamiste kohta on esitatud linna veebilehel www.tartu.ee.

Eraldamised reservfondist valdkondade lõikes 2009. ja 2010. aastal

(Kogumaht 2009. aastal 10,7 miljonit krooni, 2010. aastal 8 miljonit krooni)



Linna reservfondi suuruseks kinnitati 11 miljonit krooni, millest suunati linnavalitsuse korralduste alusel kulude katteks 8 miljonit krooni ja sellest omakorda projektide oma- ja/või kaasfinantseerimise katteks 0,2 miljonit krooni.

TARTU LINNA JUHTIMINE

2010. aastal jätkas Tartus tööd linnavolikogu seitsmes koosseis, mis valiti kohaliku omavalitsuse volikogude valimistel 18. oktoobril 2009. aastal. Koalitsiooni moodustavad Eesti Reformierakond, Eesti Keskerakond ja Eestimaa Rahvaliid. Volikogu esimees on Aadu Must (Keskerakond) ja aseesimees Triin Anette Kaasik (Reformierakond).

Volikogus on kaheksa alalist komisjoni:

- arengu- ja planeerimiskomisjon,
- hariduskomisjon,
- kultuurikomisjon,
- linnamajanduskomisjon,
- linnavarakomisjon,
- rahanduskomisjon,
- revisjonikomisjon,
- sotsiaalkomisjon.

11. novembril 2010 otsustas volikogu moodustada ajutise põhimääruskomisjoni, mille ülesandeks on üle vaadata kehtiv Tartu linna põhimäärus ja vajadusel esitada ettepanekud selle muutmiseks.

2010. aastal toimus 12 volikogu istungit. Vastu võeti 24 määrust ja 125 otsust. Otsustest olid 38 seotud planeeringutega, 25 riigihangetega, 9 maade munitsipaliseerimisega ning 7 erinevates projektides osalemisega.

Volikogu võttis vastu **Tartu jäätmekava 2010–2014**, avalikustamisele suunati **Tartu linna liiklusohutusprogramm 2011–2015**. Volikogu võttis vastu kaks uut korda. Üks reguleerib perearsitidele toetuse andmist, teine sätestab hoolduse seadmist, hooldaja määramist ja hooldajatoetuse maksmist. Viimast tingis asjaolu, et hoolduse seadmise regulatsioon viidi perekonnaseadusest üle sotsiaalhoolekande seadusesse ja kohaliku omavalitsuse pädevusse.

1. jaanuaril 2010 alustas tegevust Tartu uusima asutusena **Hariduse Tugiteenuste Keskus**. Keskusesse läksid üle seni Tartu Kroonuaia Kooli struktuuriüksusena tegutseva Nõustamis- ja Õpiabikeskuse töötajad. Märtsis avati keskuse uued ruumid (300 m²) aadressil Tähe 56. Lisaks Tartu linnale rahastavad keskust Euroopa Sotsiaalfond ja Eesti Vabariik programmi "Õppenõustamissüsteemi arendamine" kaudu.

Volikogu otsustas lõpetada **OÜ Uppsala Maja** tegevuse alates 2010. aasta 15. juunist seoses halbade majandustulemuste ja tiheda konkurentsiiga majutusteenuste turul. Tartu ühes vanemas puitmajas Jaani 7 asuv Uppsala maja jätkab endiselt tegevust Rootsi ja Uppsala linna kohta teavet pakkuva infokeskuseks ning sinna kolis linnavalitsuse avalike suhete osakond.

Samuti otsustas volikogu lõpetada õppijate vähesuse tõttu **Tartu Keeltekooli** tegevuse.

Linnavalitsus linnapea **Urmas Kruise** juhtimisel pidas 2010. aastal 82 istungit, võttis vastu 31 määrust ja 1436 korraldust. Iseseisvate korralduste väljaandmise õigus oli ka osakondadel: nii võeti arhitektuuri ja ehituse osakonnas vastu 9, ettevõtluse osakonnas 130, haridusosakonnas 49, kultuuriosakonnas 89, linnamajanduse osakonnas 733, sotsiaalabi osakonnas 1521 ja tervishoiuosakonnas üks korraldus.

Linnavalitsus võttis vastu Tartu linna kultuuri, spordi ja noorsootöö tegevuskava aastateks 2011–2013, ettevõtluse tegevuskava aastateks 2010–2012, keskkonna tegevuskava aastateks 2010–2013 ja turismi arengukava tegevuskava aastateks 2010–2012.

Tartu sai endale **ühistranspordi mudeli** ja Tartu linna **terviseprofiili**.

Tartu linnvalitsuse ja linna asutuste 1. jaanuarist 2011 eurole ülemineku ettevalmistuskulud jäid alla poole miljoni krooni. Kõige enam kulus raha infosüsteemide arendamisele. Oktoobris tegid linnavalitsuse töötajad Lõunakeskuses projekti „Euro tuleb Eestisse!“ raames teavitust linnakodanikele.

Volikogu otsusel osaleb linn Tartu **idaringtee** ehitamise projektis, mis esitatakse rahastamiseks Euroopa Ühtekuuluvusfondile. Korraldati riigihange eelprojekteerija leidmiseks. Hanke tulemusel sõlmiti leping aktsiaseltsiga Ramboll Eesti. Eelprojekt, mis sai valmis oktoobris, koostati ringtee asukoha täpsustamiseks ja maa-ala määramiseks ning tehniliselt ja majanduslikult optimaalsete lahenduste leidmiseks. Eelprojekteerimise käigus koostati ka keskkonnamõju hindamise aruanne, milles nähti ette ringteest tuleneva keskkonnamõju leevendamise meetmed.

Pea aasta tehti tööd uue **bussihanke** õnnestumise nimel. Hanke tehniliste ja kvaliteeditingimuste põhimõtete koostamisega tegeles laiapõhjaline töörühm, kus osalesid volikogu erakondade, linnavalitsuse, ettevõtjate ning paljude huvigruppide esindajad. Erinevalt varasemast praktikast otsustas linn hakata 2011. aastast ise tegelema bussipiletite müügi korraldamise ja sõidugraafikute koostamisega. Vedajale ei maksta enam dotatsiooni, vaid tasutakse läbitud liinikilomeetrite eest. Juunis kinnitati hanke võitjaks AS Sebe. Korraldati küsitlus liinimuudatuste ja busside kujunduse kohta Tartu kodulehel, kus tehti kokku üle 500 ettepaneku. Küsitluste põhjal ja praktilisi tingimusi arvestades kiideti heaks punasel taustal esitatud bussi kujundus. Detsembris esitles bussifirma Sebe Raekoja platsil 1. jaanuarist 2011 Tartu linnaliinidel sõitma hakkavaid busse ja tehti proovisõitu.

Tartu on endale eesmärgiks seadnud ehitada igal aastal üks uus lasteaed. Jaanuaris avas ukсед 120-kohaline **Klaabu** lastead Kummeli tänavas, aasta lõpus otsustati järgmisena rajada juurdeehitis **Rukkilille** lasteaiale.

Aasta lõpuks andsid ehitajad üle Baltimaade esimese teaduskeskuse **Ahhaa** hoone Tigutorni naabrus, mis tunnistati 2010. aasta parimaks uusehitiseks muude hoonete kategoorias. Teaduskeskuse näol on Tartu linna kerkinud veel üks oluline märgilise tähendusega sümbolehitis.

Mänguasjamuuseumile kuuluv teatrimaja **Teatri Kodu** tunnistati 2010. aasta parimaks rekonstrueeritud hooneks. Teatri Kodu alustas oma esimest hooaega septembris ja kogus nelja kuuga üle 7000 teatrisõbra.

Antoniuse Õues renoveeriti gildimaja, kus nüüd on sepikoda ning naha- ja tekstiilikunstnike küla-liskojad. Sügisel alustasid tööd laste loovuskoda ja õpitoad täiskasvanutele.

Paranesid kahe kooli õpilaste elamistingimused. Renoveeriti munitsipaalsete kutsehariduskeskuse ja riikliku kuulmis- ja kõneerivajadustega lastele mõeldud Hiie kooli **õpilaskodud**. Kunstitudengitel paranesid õppetingimused – renoveeriti **õppehoone**.

Uuenesid **Emajõe ja Küüni tänav**. Emajõe tänava rekonstrueerimise käigus kindlustati kaldad, asfalteeriti sõidutee, rajati kõnniteed, paigaldati valgustus, pingid ja prügikastid. Vana vahtraallee asemele istutati 69 umbes nelja meetri kõrgust uut puud. Küüni tänava rekonstrueerimisel tähistati linnamüür ja sõjaeelne hoonestus. Küüni tänavale paigaldati ka isepuhastuva süsteemi ja mündilukuga avalik tualett. Kaubamaja lähisteles paigaldati istumispingid ja reklaamikandja „Kultuurilaev“, siniste tuledega markeeriti kunagine seal asunud jõeharu.

Kergliiklustee viimase lõigu ehitusega 2010. aastal sai täies pikkuses valmis 3,3 kilomeetri pikkune Võru-suunaline rattatee. Rajati ka Ihaste-suunaline 3,7 kilomeetri pikkune kergliiklustee.

2. veebruaril tähistati suurejooneliselt **Tartu rahu 90. aastapäeva**, mille raames avati Jaan Poska bareljeef Vanemuise 35 hoonel ja samas hoones asuv Tartu rahulepingu tuba.

Juunis toimus esimene **vaimulik laulupidu**, kus osales 3300 lauljat. Anne Noortekeskuse juures tegutsev NoorteTV tegi peost Tartu laululaval otseülekande internetis.

Septembris alustas Tartu Ülikoolis linnavalitsuse toel esmakordselt tööd **väärivate ülikool**, kus sügissemestri loenguid kuulus ligi 250 üle 50-aastast õppurit.

Tartu oli üks esimesi omavalitsusi Eestis, kes võttis 2009. aastal uute ametlike infokanalitena kasutusse populaarsed sotsiaalmeedia vahendid **Twitter** ja **Facebook**. 2011. aasta alguses ületas Tartu linna Facebooki sõprade arv juba 10 000 piiri, Twitteris oli samal ajal Tartu sõnumeid jälgimas ligi 700 huvilist. 2010. aasta lõpus avati Facebookis ka turistidele ja turismikorraldajatele suunatud ingliskeelne fännilehekülg „Tartu & South-Estonia“.

Tartlased hääletasid 2010. aasta tähelepanuväärseimaks teoks **kopsusiirdamine** ülikooli kliinikumis doktor Tanel Laisaare juhtimisel

Lõunakeskuse ja Teaduspargi juures Riia tänava ning Ringtee vahele jääv uus tänav sai nimeks **Optika tänav**. Nime said ka kolm sadamat: Väike-Turu sadam, Rebase paadisadam ja Turusadam.

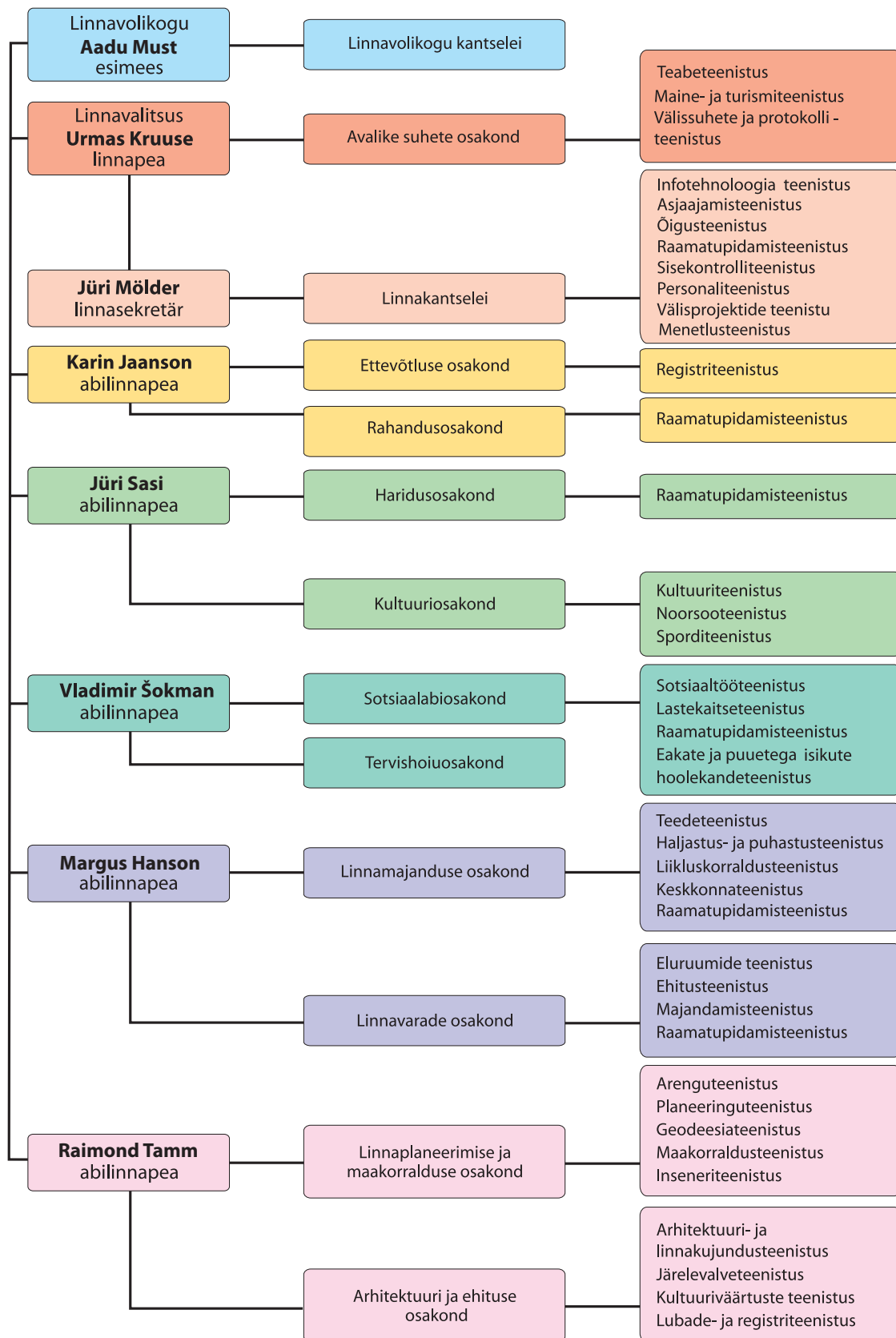
Volikogu nimetas Tartu linna **aukodanikeks** füüsikadoktor Henn Käämbre ja kirjanik Madis Kõivu. Teenetemärgi Tartu Täht pälvisid legendaarne ettevõtja Evald Rooma, õpetaja August Solo, arsti-teadlane Arvo Tikk ning Tampere ja Tartu suhete edendaja Liisa Lyöttyniemi. Tartu linnavalitsuselt said Tartu medali Tartu Lennujaama juht Rein Mark, kirikuõpetaja Kalle Mesila, dirigent Endel Nõgene, teaduse populariseerija füüsikaproffessor Jaak Kikas, arheoloog Vilma Trummal, näitleja, lavastaja ja harrastusteatri juht Raivo Adlas.

Itaalia linnast **Sienast** sai Tartu partnerlinn.

2010. aastal käisid Tartus **visiidil** ja külastasid Tartu Linnavalitsust Itaalia suursaadik Rosa Maria Chicco Ferraro, Ameerika Ühendriikide suursaadik Michael C. Polt, Gruusia suursaadik Ruslan Abašidze, Kasahhi suursaadik Galymzhan Koishybayev, Moldova suursaadik Victor Guzun ja Jaapani suursaadik Hideaki Hoshi.

Juhtimisskeem

(seisuga 31.12.2010)



LISAD

Lisa 1

2010. aastal Tartu linna puudutavate uurimistööde registrisse lisandunud uurimused

1. Assets RMP OÜ. Surugaasibusside hankevõimaluste uuring.
2. Assets RMP OÜ. Ühistranspordis kasutatavate biogaasibusside tasuvusuuring.
3. Ecotech OÜ. Aardlapalu prügilas aastatel 2010–2050 tekkiva prügilagaasi (sh eraldi metaani) koguste prognoosimine.
4. Eesti Uuringukeskus. Noorte ja lastevanemate rahulolu arendavate vaba aja veetmise võimalustega Tartus 2010. aastal.
5. Eneken Juurmann. Tartu munitsipaalüldhariduskoolide pedagoogide küsitlus 2010.
6. ERKAS Valduse OÜ. Biogaasibusside depoo teostatavus-tasuvusanalüüs.
7. ERKAS Valduse OÜ. Biogaasitankla teostatavus-tasuvusanalüüs.
8. Geomedia OÜ. Tartu suvekülastaja 2010.
9. Inseneribüroo Stratum. Ühistranspordiuuring projektile „Tartu linna ja lähimavalitsuste ühistranspordi arendamine“.
10. Kristiina Abel. Tartu liiklusõnnetuste analüüs 2009.
11. Liisa Unt. Jaamamõisa linnaosa korruselamute elamugrupi parkimistingimuste laiendamine.
12. Nordic Energy Group. (Bio)gaasitanklale Tähe tänava piirkonnas optimaalse asukoha valiku aruanne.
13. Nordic Energy Group. Surugaasitanklate asukoha valiku aruanne.
14. OÜ Eesti Keskkonnauuringute Keskus. Välisõhu saasteaine NO₂ moodistused difusioonitorudega 2010. a I, II, III ja IV kvartalis.
15. OÜ Liiklusbüroo. Liiklusuuringud Tartus Laia ja Kroonuaia tn piirkonnas.
16. OÜ Mõnus Minek. Aardlapalu prügilagaaside kommertskasutusvõimaluste uuring.
17. Ramboll Eesti AS. Luunja valla Väikelohkva maaüksuse detailplaneeringuala laiendamise mõju liiklusuuring.
18. Terviseameti Lõuna talitus. Vibratsiooni mõõtmised Tartu linnas 2010. aastal.
19. Terviseameti Tartu labor. Liikluse müra taseme mõõtmised Tartu linnas 2010. aastal.
20. Rein Murakas, Andu Rämmer, Lauri Veski, Hans Dsiss. Tartu ettevõtlus 2010.

Uurimuste sisuga saab tutvuda Tartu linna veebilehel www.tartu.ee üldinfo all paiknevas uurimistööde rubriigis.

Lisa 2

Tartu linna arengutaseme näitajad

Tartu 2030 eesmärk	Arengutaseme näitaja	2009	2010	Sihtnäit 2013
ETTEVÕTLUS				
E7	Tartu keskmise brutopalka suhe Eesti keskmisesse palka, %	104,1	...	105,0
E7	Tartu linnavalitsuse osalusel või toetusel korraldatud ettevõtlusalastel ja kutseoskusi arendavatel täiendkoolitustel osalenute arv	4389	5420	4200
E9	Tartu Teaduspargi inkubatsioonikeskusest väljuvate ettevõtete keskmine arv aastas	9	2	5
E9	Rahvusvaheliste suurettevõtete arendus- ja tootmisüksuste arv	2	2	2
TURISM				
E21	Tartus majutatud siseturistide arv	66 863	74 544	101 092
E21	Tartus majutatud välituristide arv	63 936	65 170	116 122
E21	Tartus viibitud keskmine ööde arv	1,62	1,61	1,77
E21	Kõige väiksem turistide osatähtsus aasta majutatute arvust kuus, %	5,5	5,3	6,5
E21	Konverentsituristide osatähtsus majutatute koguarvust, %	4,9	5,3	8,0
TERVISHOID				
E15	Perearsti nimistute arv	59	60	62
E15	Statsionaarse hooldusravi kohtade arv	95	95	115
SOTSIAALHOOLEKANNE				
E14	Registreeritud töötuse osatähtsus tööealisest elanikkonnast (16 kuni pensioniiga) võrrelduna Eesti keskmisega, %	Eestis 13,4 Tartus 7,8	Eestis 10,1 Tartus 5,3	madalam Eesti keskmisest
E15	Vältimatu sotsiaalabi vajajate osakaal täisealisest elanikkonnast (18 kuni pensioniiga), %	0,5	0,4	<0,4
E15	Toetavaid sotsiaalteenuseid saanud puudega laste osatähtsus puuetega laste üldarvust, %	48	48	50
E15	Eakate ööpäevaringse hoolduskohtade arv	264	265	300
E14	Kohaliku omavalitsuse poolt pakutavate avalike teenuste arv sotsiaalhoolekandes	44	44	45
E14	sh äri- või mittetulundusühingutele delegeeritud teenuste arv	24	24	26
E14	sh sotsiaalabiosakonna, allasutuste ja linna sihtasutuste osutavate teenuste arv	20	20	19
HARIDUS (sihtnäidud 2012/2013 õa)				
E2	Koolieelsete munitsipaallasteasutuste kohtade arv	5232	5421	6033
E1	Koolieelsete lasteasutuste personali voolavus, %	14	14	< 5
E2	Põhikoolist väljalangenud õpilased, %	2,0	0,2	0,0
E2	Pärast põhikooli lõpetamist (v.a Täiskasvanute Gümnaasium, Kroonuaia ja Maarja Kool) õpingute jätkajate osatähtsus, %	98,0	98,2	100,0
E2	Pärast gümnaasiumi lõpetamist kõrgkoolis õpingute jätkajate osatähtsus, %	78	78	80

Tartu 2030 eesmärk	Arengutaseme näitaja	2009	2010	Sihtnäit 2013
E2	Pärast gümnaasiumi lõpetamist kutseõppeasutuses õpingute jätkajate osatähtsus, %	8	7	20
E2	Pärast gümnaasiumi lõpetamist õpingute mittejätkajate osatähtsus, %	13	16	0
E3	Arvutite arv munitsipaalüldhariduskoolides	2130	2130	2130
E5	E-kooli kasutavate munitsipaalüldhariduskoolide osatähtsus munitsipaalüldhariduskoolidest, %	84	84	100
KULTUUR				
E17	Kultuuriprojektide toetused linna tegevuskuludest, %	0,8	0,7	1,1
E17	Väljastpoolt Tartut pärit loojatele mõeldud soodsa rendiga ajutiste tegevuspindade arv (k.a. külalisateljeed ja -studiod)	-	2	5
E17	Tartu loomemajanduskeskuse inkubatsiooniperioodi läbinud loovettevõtete arv	-	-	15
E19	Linna huvialakoolide õpilaste osatähtsus 7–19-aastaste õpilaste seas, %	5,3	5,8	6,0
E19	Linnalt toetust saavate erahuvikoolide õpilaste osatähtsus 7–19-aastaste õpilaste seas, %	7,6	8,6	7,0
E20	Rahvakultuurialase huvitegevusega hõlmatud laste ja noorte osatähtsus 7–26-aastaste laste ja noorte seas, %	2,1	2,7	2,5
E20	Rahvakultuurialase huvitegevusega hõlmatud eakate osatähtsus elanikkonnast vanuses 60 ja vanemad, %	1,2	1,3	1,5
E18	Teatrite, kontserdiasutuste ja kinode külastuste arv	612 960	683 586	600 000
E18	Muuseumide ja galeriide külastuste arv	342 436	345 419	400 000
E18	Kultuuriakna registreeritud kasutajate arv	349	376	400
E18	Kultuuriakna keskmine külastuste arv päevas	2650	3674	4000
NOORSOOTÖÖ				
E20	Rahastatud omaalgatuslike noorteprojektide osatähtsus kõigist rahastatud noorteprojektidest, %	5,7	2,5	6,0
E20	Noortele suunatud veebipõhise infokeskkonna keskmine külastuste arv kuus	1500	1314	3000
E20	Tehnika, teaduse ja kaasaegsete tehnoloogiatega seotud huviringide osatähtsus huviringidest, %	29,4	31,4	35,0
SPORT				
E19	Sportlikku tegevusse kaasatud üldhariduskoolide õpilaste osatähtsus kõigist õpilastest, %	51	50	75
E18	Virtuaalses keskkonnas oma tegevust kajastavate spordiklubide osatähtsus kõigist spordiklubidest, %	90	88	100
E19	Linnaosade arv (kokku 17), kus on vähemalt üks heas korras avalik tervisespordirada või -paik	8	8	10
E17	3. astme kutsevalifikatsiooniga treenerite osatähtsus kõigist treeneritest, %	42	46	75
E17	Spordialade arv, mille üritused on kantud rahvusvahelise kalendrisse	8	9	7

Tartu 2030 eesmärk	Arengutaseme näitaja	2009	2010	Sihtnäit 2013
KOMMUNAALMAJANDUS				
E13	Randumissildade arv	9	9	10
E12	Säästuplokkidega tänavavalgustite osatähtsus, %	47	50	85
KESKKOND				
E12	Ühisveevärgi teenust kasutavate elanike osatähtsus, %	99,8	99,9	100,0
E12	Ühiskanalisatsiooni teenust kasutavate elanike osatähtsus, %	99,8	99,9	100,0
E12	Puhastatud reovee osatähtsus, %	99,9	99,9	100,0
E12	Korraldatud jäätmeveoga liitunute osatähtsus, %	94,6	94,6	100,0
E12	Jäätmejaamade külastuste arv	17 712	17 688	25 000
TRANSPORT				
E12	Tolmuvaba tänavakattega teede osatähtsus, %	87	87,1	95
E13	Keskmine ühenduskiirus põhitänavavõrgul öhtusel tipptunnil, km/h	26,5	33,2	24,4
E13	Reisirongide väljumiste arv tööpäevadel (v.a reede)	7	11	16
E13	Rahvusvaheliste lendude arv nädalas	12	9	7
E13	Bussiliinidega kaetud tänavate osatähtsus, %	27,5	27,6	28,0
E13	Bussiliinide kilomeetreid aastas	3 473 176	3 561 489	3 741 498
E12	Ootepaviljonidega bussipeatuste osatähtsus, %	60,2	61,0	80,0
E13	Kergliiklustee pikkus, km	30,4	37,8	40,0
E12	Kõvakattega kõnniteede (asfalt, kivi) pikkus tänavatel, km	173	175	185
TURVALISUS				
E12	Valgustatud tänavate osatähtsus, %	95,0	95,9	98,0
E12	Valgustatud ülekäiguradade arv	89	113	186
E10	Naabusvalve tugirühmade arv	312	342	300
E10	Elanike arv naabusvalvega hõlmatud majades	32 240	32 770	33 000
E10	Politsei poolt jälgitavate turvakaamerate arv	13	13	16

Tartu Linnavalitsus

Raekoda
Tartu 50089
Tel 736 1111, faks 736 1106
e-post: LV@raad.tartu.ee
http://www.tartu.ee

Kõiki statistikakogumikke saab näha aadressil www.tartu.ee/statistka.

Käesoleva trükise ettevalmistamiseks moodustas Tartu Linnavalitsus töörühma (Urmas Ahven, Andres Aint, Malle Blumenau, Katriin Fisch-Uibopuu, Rein Haak, Kunnar Jürgenson, Sirje Kree, Tiina Kruuse, Imbi Lang, Tiina Ligi, Viivi Maremäe, Karin Pihl, Riho Sulp ja Krista Vahter), kes Raimond Tamme juhtimisel koostas statistilise ülevaate "Tartu 2010".

Asend ja keskkond	Linnamajanduse osakond Avalike suhete osakonna teabeteenistus
Maakasutus	Linnaplaneerimise ja maakorralduse osakond
Linnaehituslikud toimingud	Arhitektuuri ja ehituse osakond Linnaplaneerimise ja maakorralduse osakond
Rahvastik	Ettevõtluse osakonna registriteenistus
Ettevõtlus	Ettevõtluse osakond
Tööturg	Ettevõtluse osakond
Linnavara	Linnavarade osakond Rahandusosakond
Haridus	Haridusosakond
Teadus- ja arendustegevus	Avalike suhete osakonna teabeteenistus
Tervishoid	Tervishoiuosakond
Hoolekanne	Sotsiaalabi osakond
Kultuur	Kultuuriosakond
Turvalisus	Linnaplaneerimise ja maakorralduse osakonna arenguteenistus
Eelarve	Rahandusosakond
Tartu linna juhtimine	Avalike suhete osakonna teabeteenistus
Lisad	Linnaplaneerimise ja maakorralduse osakonna arenguteenistus

Toimetaja: Krista Vahter, e-post: Krista.Vahter@raad.tartu.ee, tel 736 1161
Keeletoimetaja: Lilian Lukka, e-post: Lilian.Lukka@raad.tartu.ee, tel 736 1212

Märkide seletus

- ... andmeid ei ole saadud
- .. mõiste pole rakendatav
- nähtust ei esinenud
- 0 näitaja väärtus väiksem kui pool kasutatud mõõtühikust