



city of good thoughts

ТАРТУ В ЦИФРАХ

2018/2019



Символика



Герб Тарту



Флаг Тарту



Логотип Тарту



29 июня – День города Тарту

Тарту – второй по величине город Эстонии

Первое упоминание Тарту в письменных источниках	1030
Протяженность реки Эмайыги в черте города	10 km
Самая высокая точка над уровнем моря	79 m
Площадь города	153,99 km ²

Тартуское городское собрание 1.01.2019

Депутаты городского собрания	49
------------------------------	----

Тартуская городская управа 1.01.2019

Члены городской управы (мэр и заместители мэра)	6
Отделы	10
Работники	343



Население

Численность населения в Регистре народонаселения

1.01.2019	99 631
1.01.2018	99 401
1.01.2017	96 904
Плотность населения (человек/км ²)	647

Прирост населения 2018

Рождаемость	1157
Смертность	1005
Прирост	+152

Состав населения по возрасту и полу на 1.01.2019

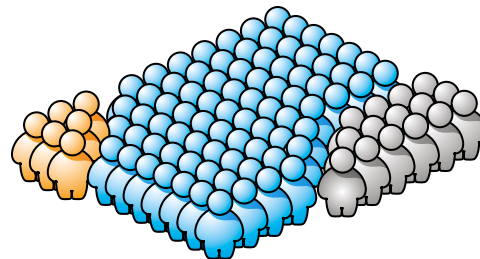


Национальный состав на 1.01.2019

● Эстонцы 78%

● Русские 14%

● Другие национальности 8%



Предпринимательство 1.01.2019

Предприниматели-физические лица	1933
Товарищества с ограниченной ответственностью	13 856
Акционерные общества	235
Другие коммерческие объединения	859
Филиалы зарубежных коммерческих предприятий	19
Итого	16 902

Рынок труда 2018

Число безработных за год	5688
Уровень безработицы	3,9%
Вакантных рабочих мест	5007
Получивших пособие для начала предпринимательской деятельности	42

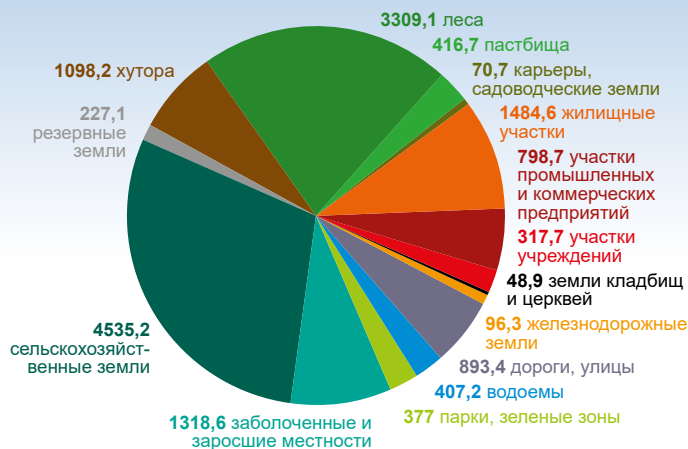
Туризм 2018

Посетителей Тартуского туристического инфоцентра	23 010
из них иностранцев	77%
Число предприятий, предлагающих услуги по размещению	49
мест в них	2885
в том числе отелей	15
мест в них	1907
Количество размещенных	301 994
из них иностранцев	45%



Городское землепользование (га) 1.01.2019

Итого	15399,4
Доля налогооблагаемой земли на территории города	85,9%



Жилищное строительство 2018

Выданные разрешения на строительство нового жилья	96
---	----



Коммуникации 2018

Улиц	487
Общая протяженность улиц (км)	358
Легковых автомобилей	45 314
в том числе личных	34 974
Автобусов	376
в том числе личных	32
Грузовых автомобилей	7090
в том числе личных	1607
Мотоциклов	1901
Прицепов	7878

Дорожно-транспортных происшествий с человеческими жертвами	74
в том числе по вине нетрезвых водителей	23
Погибших	-
Получивших травмы	82

Городской транспорт	
автобусных линий	16
общая протяженность линий (км)	408
остановок	285
из них оборудованы павильонами	201
Такси	419

Протяженность сети водоснабжения (км)	368
Протяженность канализационной сети (км)	401

Образование 10.09.2018

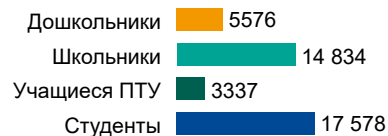
Дошкольные детские учреждения	42
из них частные	12
Детей	5576

Общеобразовательные школы	Школы	Учащихся
Основные школы	13	7964
Основные школы и гимназии	2	1885
Гимназии	5	2710
Школы для детей с особыми потребностями	5	814
Частные школы	6	1461
Итого	31	14 834

Профтехобразовательные заведения	Школы	Учащихся
Учебные заведения	4	3337

Высшие учебные заведения	Школы	Учащихся
Учебные заведения	8	17 578

Число посещающих образовательные учреждения



Работа с молодежью 2018

Молодежные центры	5
из них принадлежащие городу	3
Число посетителей молодежных центров	3759



Культура 2018

Театральные залы	9
зрительских мест	1957
посещений	159 129
Кинозалы	14
зрительских мест	1921
посещений	681 331
Музеи (в том числе научно-развлекательный центр АННАА)	16
посещений	804 113
Публичные библиотеки	4
посещений	552 972

Спорт 2018

Спортивные клубы	189
в том числе занимающиеся с молодежью	63
членов спортклубов	13 039
Спортзалы	62
Стадионы	10
Крытые бассейны	7

Здравоохранение 2018

Клиника Тартуского университета	1
больничных коек	943
Лечебные учреждения семейной медицины	46
Аптеки	45
Станции скорой помощи	1

Социальная помощь 2018

Региональные центры	4
Детские попечительские учреждения	4
Попечительские учреждения для взрослых	7
Находящиеся на домашнем патронаже престарелые и люди с недостатками	391

Социальное страхование 2018**Пенсии**


Получающие пенсию по старости	18 977
Получающие пенсию за выслугу лет	116
Получающие пенсию по потере трудоспособности	2179
Получающие минимальную народную пенсию	197
Получающие пенсию на прочих основаниях	556
Итого	22 025

Семейные пособия

Получатели детского пособия с одним ребенком	
с двумя детьми	6304
с тремя и более детьми	4790
Получатели детского пособия для родителя-одиночки	1685
Получатели пособия для подопечного или ребенка, за которым совершается уход	881
Получатели пособия по рождению ребенка	51
Sünnitoetuse saajaid	1112

Социальные пособия людям с недостатками

Получатели пособия для ребенка с недостатком	1235
Получатели пособия для человека с недостатком в возрасте от 16 лет	13 186
Получатели пособия для родителя с недостатком	141



Бюджет Тарту 2019 г. (192 миллион евро)

Доходы



Расходы



Народный бюджет Тарту (200 000 евро)

Предложенные идеи	57
Допущенные к голосованию идеи	25
Проголосовавшие	5291
Голоса	10 318

Победившие идеи: стимулирующий физическую активность двор Тартуской кесклиннаской школы и реконструкция спортивной площадки Аннелинна

Народное голосование состоялось в октябре 2018 года, идеи будут реализованы в 2019 году.

Города-побратимы и партнеры Тарту

Города-побратимы **16**

Веспрем в Венгрии
Каунас в Литве
Фредериксберг в Дании
Уппсала в Швеции
Зютфен и Девентер в Нидерландах
Хямеэнлинна, Тампере и Турку в Финляндии
Хабнарфьордюр в Исландии
Берум в Норвегии
Люнебург в Германии
Феррара в Италии
Солсбери в США
Псков в России
Рига в Латвии

Города-партнеры **6**

Санкт-Петербург в России
Эгина в Греции
Сиена в Италии
Нингбо в Китае
Газиантеп в Турции
Кутаиси в Грузии





ТАРТУСКИЙ ИНФОЦЕНТР

Ратуша, Тарту 50089, Эстония

Тел. +372 736 1101, e-mail: Lv@raad.tartu.ee

www.tartu.ee



Издатель: Отдел по связям с общественностью Тартуской Горуправы
Фотографии: Kerly Ilves, Joonas Sisask, Tiit Grihin, Ove Maidla

Сдано в печать в июле 2019 года