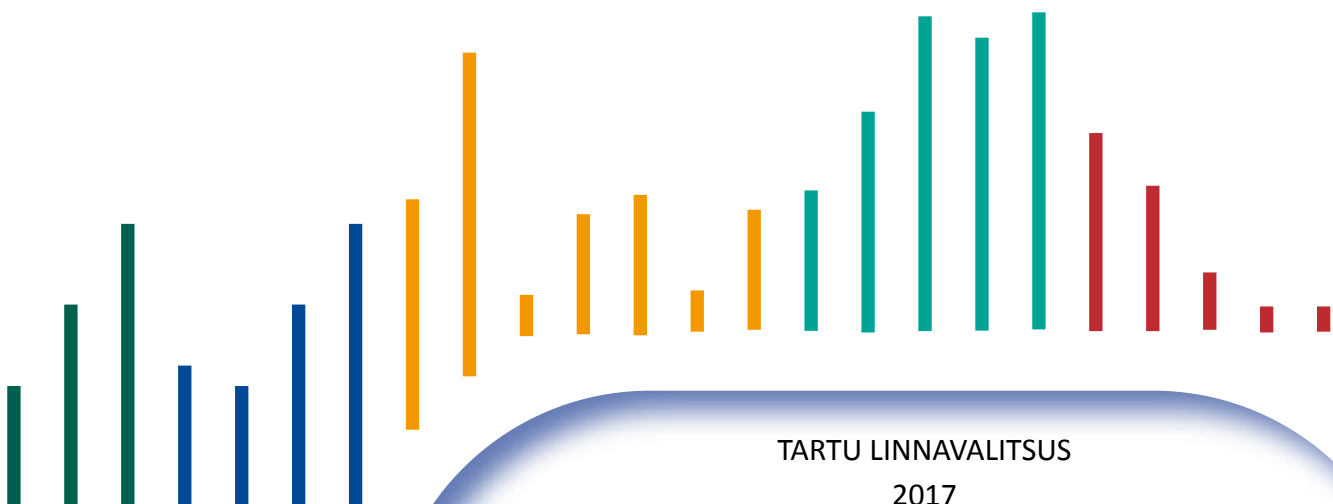


4644

3797

STATISTILINE ÜLEVAADE TARTU 2016



Tartu linna 2016. aasta statistika on kokku pandud Tartu Linnavalitsuse töörühma poolt, kuhu kuulusid Andres Aint, Kaspar Alev, Rein Haak, Sirje Kree, Tiina Kruise, Imbi Lang, Tiina Ligi, Alo Lilles, Lilian Lukka, Viivi Maremäe, Katrin Parv, Lennart Pukša ja Riho Sulp ning mida juhtis abilinnapea Jarno Laur. Töörühma poolt koostatud materjali kujundasid Tiiu Kelviste ja Johanna Victoria Lepp.

Erinevate valdkondade statistika kogumisele aitasid kaasa alljärgnevad struktuuriüksused:

Asend ja keskkond	Linnamajanduse osakond
	Linnaplaneerimise ja maakorralduse osakond
Maakasutus	Linnaplaneerimise ja maakorralduse osakond
Planeerimine ja ehitus	Arhitektuuri ja ehituse osakond
	Linnaplaneerimise ja maakorralduse osakond
Rahvastik	Ettevõtluse osakond
Ettevõtlus ja tööturg	Ettevõtluse osakond
	Avalike suhete osakond
Linnavara	Linnavarade osakond
	Rahandusosakond
Haridus	Haridusosakond
Tervishoid ja hoolekanne	Sotsiaal- ja tervishoiuosakond
Kultuur, sport ja noorsootöö	Kultuuriosakond
Turvalisus	Linnaplaneerimise ja maakorralduse osakond
Linnaeelarve	Rahandusosakond
Tartu linna juhtimine	Avalike suhete osakond
Tartu linna arenguseire näitajad	Linnaplaneerimise ja maakorralduse osakond

Märkide seletus:

... andmeid ei ole saadud

.. mõiste pole rakendatav

- nähtust ei esinenud

0 näitaja väärtus väiksem kui pool kasutatud mõõtühikust



– pdf dokumendile lisatud andmetabel. Avamiseks ja salvestamiseks tuleb fail eelnevat alla laadida (Mac OS kasutajatel tuleks pdf failide avamise programmiks eelnevalt määrata Adobe Reader või Adobe Acrobat). Topeltklõps ikoonil võimaldab seejärel tabelleid avada/alla laadida ilma internetiühenduseta.

[Ava / Lae alla andmetabel](#) – andmetabeli veebilink, kasutamiseks vajalik internetiühendus.

Tartu Linnavalitsus

Raekoda

Tartu 50089

Tel 736 1111, faks 736 1106

e-post: LV@raad.tartu.ee

www.tartu.ee

SISUKORD

EESSÕNA	4
ASEND JA KESKKOND	5
Asend	5
Haljastus	7
Õhk	7
Jäätmemajandus	8
Vee kasutamine ja kaitse	10
MAAKASUTUS	11
Maabilanss	11
PLANEERIMINE JA EHITUS	16
Planeerimistegevus	16
Ehitustegevus	17
RAHVASTIK	19
Rahvaarv ja koosseis	19
Rahvastiku liikumine	25
Sünnid ja surmad	28
ETTEVÕTLUS JA TÖÖTURG	29
Ettevõtlus	29
Ettevõtluskonkurss „Parim ettevõtja 2015”	34
Majutus	34
Tööturg	39
LINNAVARA	42
HARIDUS	46
Koolieelsed lasteasutused	46
Üldhariduskoolid	48
Kutseõppeasutused	51
Munitsipaalharidusasutuste pedagoogid	52
Kõrgemad õppeasutused	52
TERVISHOID	53
HOOLEKANNE	57
KULTUUR, SPORT JA NOORSOOTÖÖ	64
Kultuur	64
Sport	67
Noorsootöö	69
Huvitegevus	70
TURVALISUS	73
LINNAEELARVE	75
Linnaeelarve täitmine	75
Investeeringud	77
Reservfond	81
TARTU LINNA JUHTIMINE	82
Linnavalitsuse ja linnavolikogu tegevus	82
Juhtimisskeem	88
TARTU LINNA ARENGUSEIRE NÄITAJAD	89

EESSÕNA

Hea statistikahuviline!

Käesolevasse, juba üheksateistkümnendat aastat koostatavasse kogumikku on koondatud hulgaliselt statistilist materjali, mis iseloomustab Tartu elu aastal 2016.

Tahaks eelmise aasta sündmustest mõne olulisema eraldi välja tuua.

Tartlaste ja Tartu külaliste rõõmuks avati 2016. aasta sügisel Raadil uus Eesti Rahva Muuseumi hoone ning sellega seoses said värskel ilme ka Rooski tänav ja Muuseumi tee. Muuseum oli oodanud päris oma uut kodu rohkem kui sada aastat. Uue kodu sai ka Rahvusarhiiv, kes säilitab Eesti tähtsaimaid ürikuid moodsas Nooras.

2016. aasta oli Tartule mitmete väljapaistvate ehituste valmimise aasta. Lisaks juba mainitud Eesti Rahva Muuseumi ja Rahvusarhiivi hoonetele valmisid Kvartal, hotell Lydia, disainhostel Hektor ja mitmed teised kõrgetasemelise arhitektuuriga hooned.

Alates eelmise aasta oktoobrist kõlab raekoja tornist Eesti uhkeim kellamäng, mille 18 senisele kellale lisandus 16 uut, Hollandi Kuninglikust Valukojast tellitud kella.

Kuna Tartu sai 2015. aasta lõpus UNESCO kirjanduslinna staatuse, asutati 2016. aastal Tartu linnakirjaniku stipendium, mille eesmärk on väärtustada kirjanikuametit, elavdada Tartu kirjanduselu ja koguda tuntust rahvusvahelise kirjanduslinnana. 2017. aasta jaanuaris valiti esimeseks Tartu linnakirjanikuks Kristiina Ehin.

Ettevõtluse elavdamisele Tartus aitab kaasa mullu üksed avanud äri- ja kommuunikatsioonikeskus SPARK, mille eesmärk on kujuneda sTartup HUBi kõrval teiseks keskseks iduettevõtluse keskuseks. Tartu teaduspargi juhtimisel tegutseb samas majas ka Lõuna-Eesti ettevõtete demokeskus SPARK Demo. Nii Tartus kui Eestis toimus esimest korda rahvusvaheline ärifestival sTARTUp Day.

Esiletõstmist väärib kindlasti Baltimaade esimese kaugjahutusjaama rajamine Tartusse ning Tartu osalemine rahvusvahelises SmartEnCity projektis, mis toetab nõukogudeaegsete kortermajade energiasäästlikuks renoveerimist.

2016. aastal laienesid ka tartlaste sportimisvõimalused – Lõunakeskuses valmis uus jäähall ja Raadil avati Tartu lumepark. Enneolematult võimsa ühisrahastuskampaaniaga rajati Sepa jalgpallikeskus. Tähtveres uuenes skatepark ja lisandusid tenniseväljakud.

Loodan, et andmete kasutaja leiab nii sellest kui ka varasematest kogumikest piisavalt huvitavat teavet erinevate linnaelu valdkondade ja nende arengu kohta. Ühtlasi tänan kõiki, kes andsid oma panuse kogumiku valmimisse.

Jarno Laur
abilinnapea,
töörühma juht



ASEND JA KESKKOND

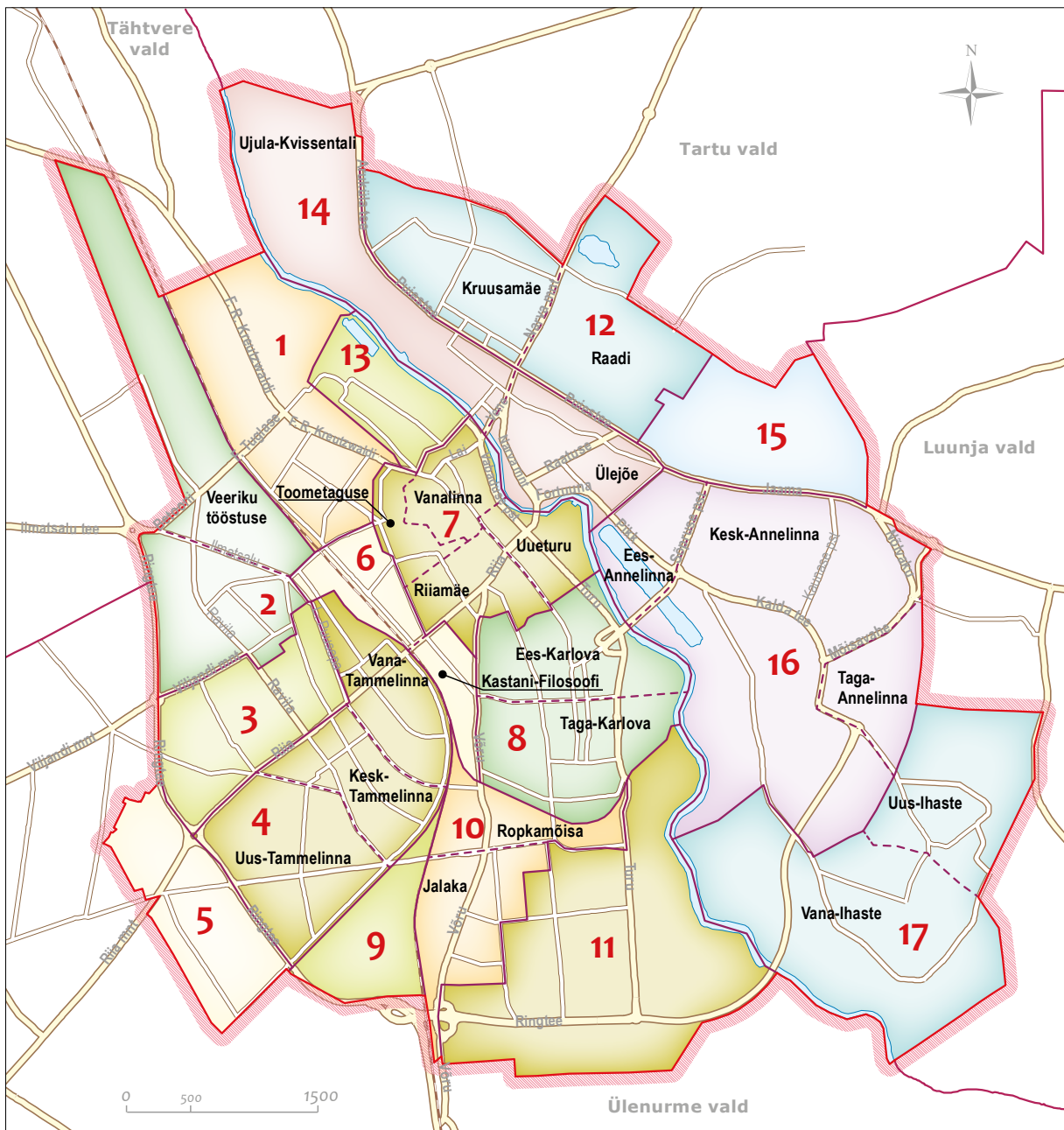
ASEND

Tartu linn asub Suur-Emajõe keskjooksul 38,97 km² suurusel maa-alal. Raekoja platsil asuva Tartu linna teede nullpunkti tähise keskpunkti geodeetilised koordinaadid WGS84 süsteemis on 58° 22' 48,52682" põhjalaiust ja 26° 43' 20,87703" idapikkust, geodeetiline kõrgus on 57,236 m (möödistaja: Eesti Põllumajandusülikooli maamööduinstituut). Jõgi jaotab linna suuremaks parem- (u 2/3 linnast) ja väiksemaks vasakkaldaosaks. Tartul on ühine piir nelja vallaga: põhjas Tartu, idas Luunja, lõunas Ülenurme ja läänes Tähtvere vallaga. Tartus on 17 linnaosa: 12 Emajõe paremal kaldal (Supilinna, Tähtvere, Veeriku, Maarjamõisa, Tammelinna, Ränilinna, Vaksali, Kesklinna, Karlova, Variku, Ropka, Ropka tööstuse) ja 5 vasakul kaldal (Raadi-Kruusamäe, Ülejõe, Jaamamõisa, Annelinna, Ihaste). Kaardil märgitud linnaosad on piiritletud järgmiselt:

Tähtvere (1)	Näituse tn – Tartu-Tallinna raudtee – linna piir – Emajõgi – Tähtvere puhkepargi tagune ala – Tähtvere tn – Jakobi tn – Veski tn
Veeriku (2)	Linna piir – Tartu-Tallinna raudtee – Näituse tn – L. Puusepa tn – Tervishoiu tn – N. Lunini tn – Ülase tn – Tulbi tn – Kullerkupu tn – Ravila tn – Viljandi mnt
Maarjamõisa (3)	Linna piir – Viljandi mnt – Ravila tn – Kullerkupu tn – Tulbi tn – Ülase tn – N. Lunini tn – Tervishoiu tn – L. Puusepa tn – Riia tn – Ringtee tn
Tammelinna (4)	Ringtee tn – Riia tn – L. Puusepa tn – Tervishoiu tn – Tartu-Valga raudtee
Ränilinna (5)	Linna piir – Ringtee tn – Tartu-Valga raudtee
Vaksali (6)	Näituse tn – Kastani tn – Riia tn – Filosoofi tn – Võru tn – sadama raudtee – Tartu-Valga raudtee – Tervishoiu tn – L. Puusepa tn
Kesklinna (7)	Veski tn – Jakobi tn – Kroonuaia tn – Emajõgi – Aida tn – Kalevi tn – Pargi tn – Tähe tn – Väike-Tähe tn – Võru tn – Filosoofi tn – Riia tn – Kastani tn – Näituse tn
Karlova (8)	Võru tn – Väike-Tähe tn – Tähe tn – Pargi tn – Kalevi tn – Aida tn – Emajõgi – sadama raudtee
Variku (9)	Tartu-Valga raudtee – Tartu-Petseri raudtee – linna piir
Ropka (10)	Tartu-Petseri raudtee – sadama raudtee – Turu tn – Ropka tee – Aardla tn – Tähe tn – Sirbi tn – Vasara tn – Sepa tn – Jalaka tn – Sepikoja tn – Võru tn
Ropka tööstuse (11)	Linna piir – Võru tn – Sepikoja tn – Jalaka tn – Sepa tn – Vasara tn – Sirbi tn – Tähe tn – Aardla tn – Ropka tee – Turu tn – sadama raudtee – Emajõgi
Raadi-Kruusamäe (12)	Pärna tn pikendus – Puiestee tn – linna piir – Narva mnt – linna piir
Supilinna (13)	Tähtvere tn – Tähtvere puhkepargi tagune ala – Emajõgi – Kroonuaia tn
Ülejõe (14)	Emajõgi – linna piir – Aruküla tee – Puiestee tn – Paju tn
Jaamamõisa (15)	Pärna tn pikendus – Puiestee tn – Jaama tn – linna piir
Annelinna (16)	Paju tn – Jaama tn – linna piir – Nõlvaku tn pikendus – Ihaste tee – Emajõgi
Ihaste (17)	Ihaste tee – Nõlvaku tn pikendus – linna piir – Emajõgi

Linnaosad

(Allikas: Tartu linna üldplaneering)



- | | |
|-----------------|----------------------|
| 1 – Tähtvere | 10 – Ropka |
| 2 – Veeriku | 11 – Ropka tööstuse |
| 3 – Maarjamõisa | 12 – Raadi-Kruusamäe |
| 4 – Tammelinna | 13 – Supilinna |
| 5 – Ränilinna | 14 – Ülejõe |
| 6 – Vaksali | 15 – Jaamamõisa |
| 7 – Kesklinna | 16 – Annelinna |
| 8 – Karlova | 17 – Ihaste |
| 9 – Variku | |

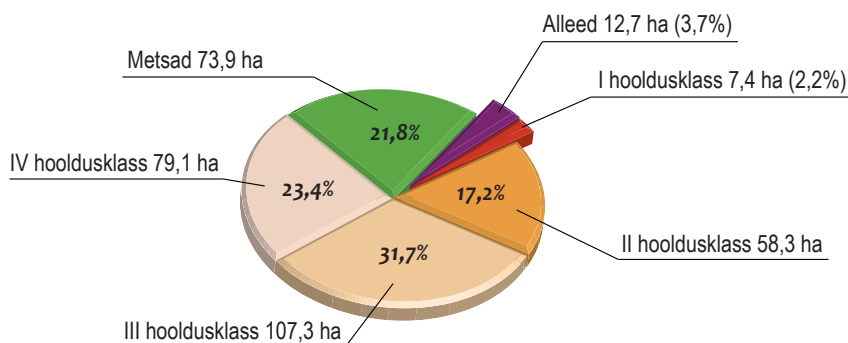
HALJASTUS

2016. aastal hooldas Tartu linn aastaringselt ca 264 hektarit parke ja haljasalaid ning 74 hektarit metsi. Vastavalt hoolduse intensiivsusele jagunevad haljastud neljaks hooldusklassiks. Kõige intensiivsema hooldusega on kesklinna I hooldusklassi haljastud ja avalikud mänguväljakud. Supelrandadega piirnevatel aladel tehti 2016. aastal hooldustöid kokku 12,9 hektaril ning puude raieks esitati 403 avaldust. Linna haljasaladel hooldati 700 m² lillepeenraid ja 250 m² nendega kaasnevaid murupindasid.

Haljastute jagunemine hooldusintensiivsuse järgi

(Allikas: Tartu Linnavalitsuse linnamajanduse osakond)

 [Ava / Lae alla andmetabel](#)



2016. aastal rajati aadressile Jalaka 48a mängu- ja spordiväljak, kuhu paigaldati erinevaid mänguatraksioone ning sportimisvahendeid. Üheks suuremaks tööks oli lhaste metsa välitreeninguala ja palliplatsi kaasajastamine. Lisaks uuendati ka mitmed teisi mänguväljakuid. Näiteks Emajõe vabaujulasse ja linnaujulasse paigaldati hulgaliselt erinevaid sportimisvahendeid, Kaunaste pst 35a kinnistule rajati mängulinnak, Anne tn 75a mänguväljakule paigaldati ronila ja kiiged ning Kaunase pst 58a mänguväljak sai uued turvaalused ning mänguvahendid. Emajõe randadesse, Emajõe tänava alleele ja Taara puisteele paigaldati kiikpinke ning lhaste kergliiklustee äärde 10 istumisreelingut. Vanemuise parki paigaldati betoonist lauatenniselaud „Multikulti“. Märkimisväärse uuenduskuuri läbis Riimäe plats (Riia tn 12a) ning Emajõe ja Anne kanali vahelisele alale rajati Tartu esimene koerte jalutusplats.


ÕHK

Tartu linna õhukvaliteedi hindamiseks on alates 1996. aastast mõõdetud linna erinevates piirkondades difusioonitorudega lämmastikdioksiidi kontsentratsioone.

2016. aastal mõõtis OÜ Eesti Keskkonnauuringute Keskus õhu kvaliteeti 16 proovivõtukohas ja tulemused on huvilistele kättesaadavad Tartu veebilehel uurimistööde rubriigis. Uuringu tulemused näitavad, et suurima reostuskoormusega on Narva mnt – Puistee, Riia – Vabaduse ja Riia – Kastani ristmikud. Puhtama õhuga on aga Botaanikaäed ja Tartu Tamme Kooli ümbrus.

Paiksetest saasteallikatest aastatel 2012–2015 välisõhku paisatud saasteainete kogused kg


(Allikas: Keskkonnaagentuur)

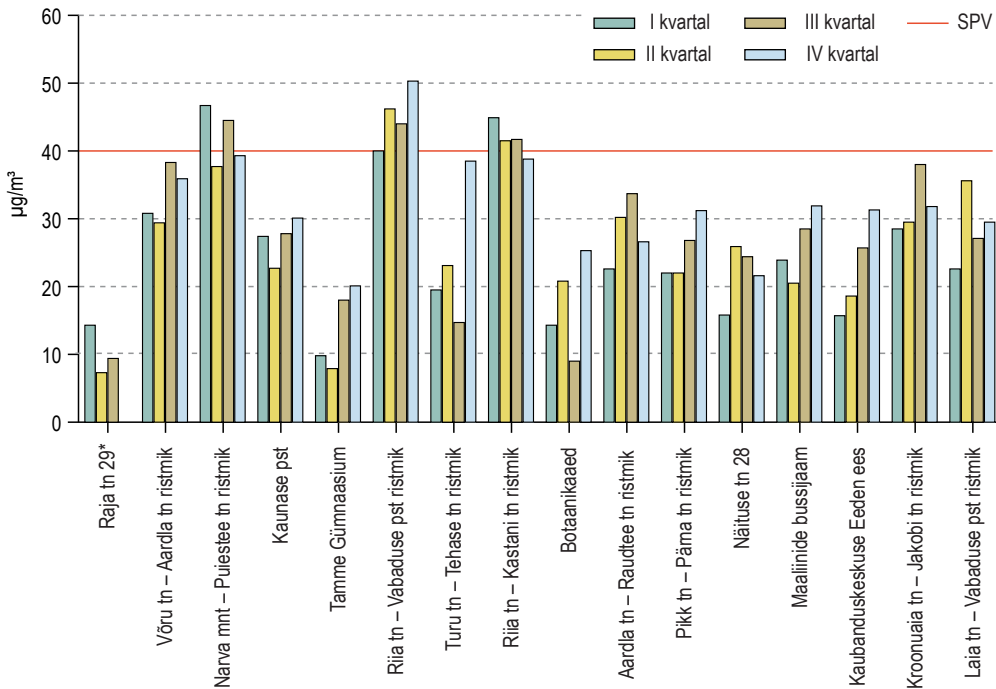
 [Ava / Lae alla andmetabel](#)

Saasteaine	2012	2013	2014	2015
Tahked osad	39 152	30 414	25 035	16 770
Vääveldioksiid (SO ₂)	5640	4805	3947	780
Süsinikoksiid (CO)	417 009	410 215	327 638	51 820
Süsinikdioksiid (CO ₂)	32 402 434	28 269 062	24 553 116	18 534 457
Lämmastikdioksiid (NO ₂)	82 644	67 245	58 998	40 263
Lenduvad orgaanilised ühendid	105 840	107 390	108 288	106 064

Difusioonitorudega mõõdetud NO₂ kontsentratsioonid (µg/m³) Tartus 2016. aastal

(Allikas: OÜ Eesti Keskkonnauuringute Keskus)

 [Ava / Lae alla andmetabel](#)




* Raja 29 IV kvartalil üles pandud difusioonitorud olid paigalduskohast ära võetud.

JÄÄTMEAJANDUS

Olmejäätmeid sai üle anda Tartu linnale kuuluvas Aardlapalu jäätmekäitluskeskuses, kust need veeti valdavalt edasi Iru jäätmepeletustehasesse. Ehitusjäätmeid ja pinnast ladestati Turu tänava pinnase täitekohas (haldaja AS Eesti Keskkonnateenused).

Aardlapalu prügilas aastatel 2011–2016 käideldud jäätmed

(Allikas: AS Eesti Keskkonnateenused)

 [Ava / Lae alla andmetabel](#)

2011	2012	2013	2014	2015	2016
38 148	28 958	28 260	21 781	23 038	27 612

Taaskasutatavate jäätmete üleandmiseks olid elanikel järgmised võimalused:

- Turu 49 jäätmejaamas, mida 2016. aastal külastas 17 845 inimest, võeti elanikelt vastu suurjäätmeid, vanapaberit, klaasi, metalli, puitu, biolagunevaid jäätmeid, ohtlikke jäätmeid ning elektri- ja elektroonikaseadmeid (haldaja AS Epler & Lorenz);
- Jaama 72C jäätmejaamas, mida 2016. aastal külastas 25 250 inimest, võeti elanikkonnalt vastu suurjäätmeid, vanapaberit, klaasi, metalli, ohtlikke ja biolagunevaid jäätmeid, elektri- ja elektroonikaseadmeid ning autorehve (haldaja AS Eesti Keskkonnateenused);
- Pakendeid oli võimalik viia kas avalikesse (86 kogumiskohta) või kortermajade juurde paigutatud konteineritesse. Eramajade omanikud said kasutada pakendikotiteenust;
- Vanapaberit oli lisaks jäätmejaamadele võimalik viia Tartu linna poolt tellitud avalikesse paberikonteineritesse või CRONIMET Eesti Metall OÜ-sse (Jalaka 60B);

Majapidamises mittevajalikke kasutuskõlblikke esemeid sai ära anda Korduvkasutuskeskuses Jaamamõisa 30, Taaskasutuskeskuses Tuglase 2 ning Uuskasutuskeskuses Riia 11.

Kogumispunktidest toodud jäätmete kogused

(Allikad: Tartu Linnavalitsuse linnamajanduse osakond ja MTÜ Eesti Elektri- ja Elektroonikaseadmete Ringlus)

[Ava / Lae alla andmetabel](#)

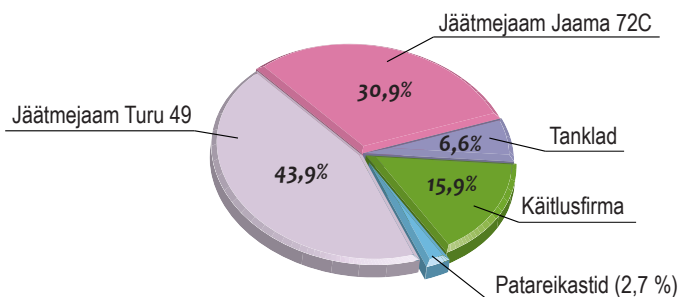
Aasta	Vanaõlide ja akude konteinerid		Patareikastid	
	Kogumiskohtade arv	Kogus kg	Kogumiskohtade arv	Kogus kg
2013	12	6317	100	1914
2014	12	6114	87	2611
2015	12	7689	92	3092
2016	12	6187	87	2600

Ohtlike jäätmeid said elanikud üle anda Turu 49 ja Jaama 72c jäätmejaamades. Kasutatud akusid võeti vastu bensiinjaamades ning tarbitud patareid sai viia patareide kogumiskastidesse, mida oli linnas kokku 87. Igasuguseid ohtlike jäätmeid võttis vastu ka ohtlike jäätmete käitlusfirma AS Epler & Lorenz (Ravila 75a).

Tartu linnas eraisikutelt 2016. aastal kogutud ohtlikud jäätmed

(Allikas: Tartu Linnavalitsuse linnamajanduse osakond)

[Ava / Lae alla andmetabel](#)



Eraisikutelt kogutud ohtlike jäätmete ja probleemtoodete kogused liigiti

(Allikas: Tartu Linnavalitsuse linnamajanduse osakond)

[Ava / Lae alla andmetabel](#)

Jäätmeliik	2014		2015		2016	
	kg	%	kg	%	kg	%
Akud	2359	1,9	11 603	5,4
Õlijäätmed	5521	4,4	6488	3,3	5783	2,7
Värvijäätmed	39 340	31,1	48 619	25,1	60 761	28,1
Õlifiltrid ja saastunud pakend	6381	5,0	6702	3,5	8453	3,9
Päevavalguslambid ja elavhõbedajäätmed	1528	1,2	1495	0,8	1698	0,8
Vanad patareid	4402	3,5	5032	2,6	3622	1,7
Ravimijäätmed	763	0,6	455	0,2	829	0,4
Olmekeemia	2023	1,6	3397	1,8	501	0,2
Muud kemikaalid	591	0,5	1158	0,6	569	0,3
Pestitsiidid	532	0,4	196	0,1	9	0,0
Vanad rehvid*	63 000	49,8	120 000	62,0	122 640	56,7
Kokku	126 440	100,0	193 542	100,0	216 468	100,0


*Jäätmejaama toodud rehvid.

VEE KASUTAMINE JA KAITSE

Tartu linna ühisveevarustus põhineb põhjaveel. Puurkaevud kuuluvad ASle Tartu Veevärk. Põhjaveet võetakse linna all lasuvatest kvaternaari, devoni, pärnu-siluri ja kambrium-ordoviitsiumi veekihtidest. Olenevalt kasutatavast veekihist on kaevude sügavused 20 kuni 400 meetrit. Umbes 2/3 veest kasutatakse olme-, ülejäänud tööstusvajadusteks.

ASi Tartu Veevärk võetud vee kogused Tartu linnas

(Allikas: AS Tartu Veevärk)


 [Ava / Lae alla andmetabel](#)

Veekiht	2014		2015		2016	
	tuh m ³ aastas	tuh m ³ ööpäevas	tuh m ³ aastas	tuh m ³ ööpäevas	tuh m ³ aastas	tuh m ³ ööpäevas
Kvaternaar	2388	6,54	2081	5,70	2155	5,90
Devon	322	0,88	428	1,17	351	0,96
Pärnu-silur	1626	4,46	1778	4,87	1800	4,93
Kambrium-ordoviitsium	501	1,37	550	1,51	634	1,74
Kokku	4837	13,25	4837	13,25	4940	13,53

Alates Tartu reoveepuhasti käivitamisest 1998. aastast kuni 2014. aastani kasutati reoveemuda käitlemiseks aunkomposteerimist. 2014. aastast alustas tööd biogaasijaam. Biogaasi tootmise väheneb reoveemudas bioloogilise osa hulk enam kui poole võrra ning kogu muda hulk väheneb kuni 35%. Kääritatud muda koos tugiainega (turvas) aunastatakse. Settekäitlustulemusena saadi 2016. aastal reoveemudast 8070 tonni komposti, mida kasutati haljastuses ja varustati väiketarbijad põllumajanduses.

Tartu linna reostuskoormus reoveepuhastist Emajõe

(Allikas: AS Tartu Veevärk)

 [Ava / Lae alla andmetabel](#)

	2013	2014	2015	2016
Heitvee vooluhulk tuh m ³	7136,0	6149,0	7487,0	9160,2
BHT7 t	47,0	25,0	27,0	32,2
Heljum t	53,0	39,0	46,0	55,0
Üldlammastik t	113,0	78,0	64,0	65,3
Üldfosfor t	5,2	2,6	2,9	3,2

Vee- ja kanalisatsioonivõrk

(Allikas: AS Tartu Veevärk)

 [Ava / Lae alla andmetabel](#)


	2013	2014	2015	2016
Veevärgi pikkus km	328	330	335	344
Kanalisatsioonivõrgu pikkus km	356	358	362	372
Sademevee torustiku pikkus km	89	94	102	114

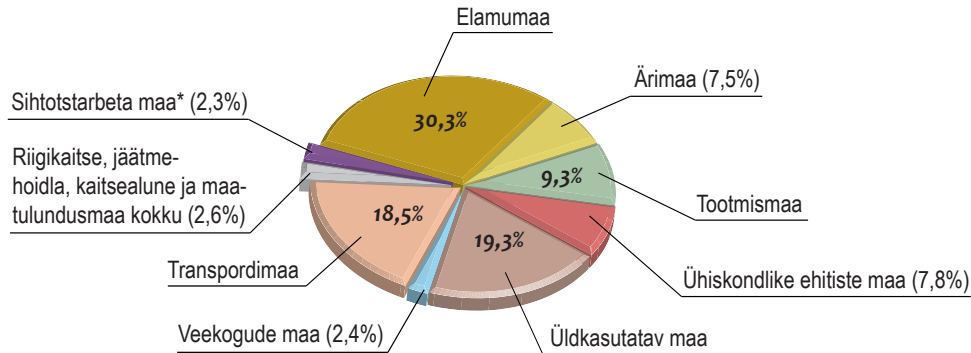
MAAKASUTUS

(Allikas: Tartu Linnavalitsuse linnaplaneerimise ja maakorralduse osakond, andmed seisuga 31.12.2016)

MAABILANSS


Maabilanss maa sihtotstarbe järgi

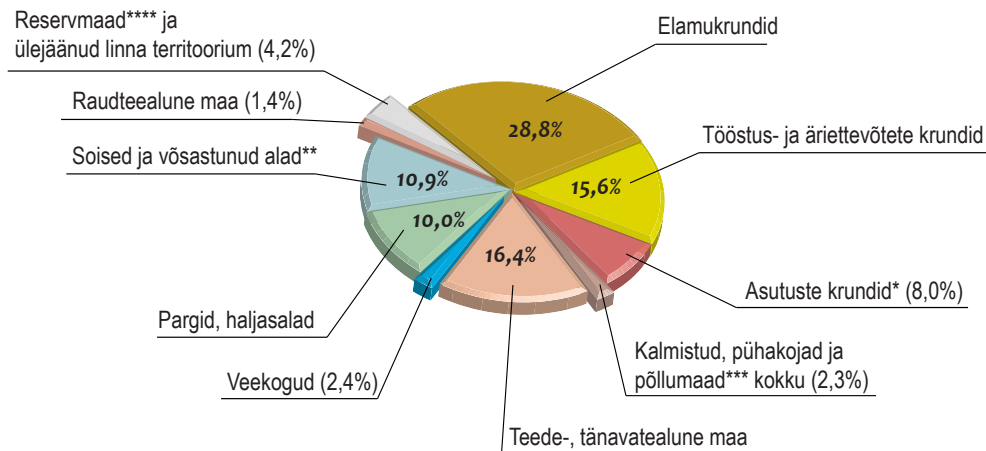
 [Ava / Lae alla andmetabel](#)



*Sihtotstarbeta maa hulka kuulub ehitusõiguseta maa, millele ei ole võimalik või otstarbekas määrata sihtotstarvet. Näiteks reserv- ja tagavaramaa, mis on detailplaneeringuta ja ei ole kasutuses. Samuti arvatakse sihtotstarbeta maa hulka linna territooriumil paiknev lage või võsastunud jäätmaa, kuhu pole tehtud detailplaneeringut või millele on määratud mõni muu tabelis toodud maa sihtotstarve.

Maabilanss maa kasutuse järgi

 [Ava / Lae alla andmetabel](#)



*Lasteaedade, koolide, haiglate krandid.

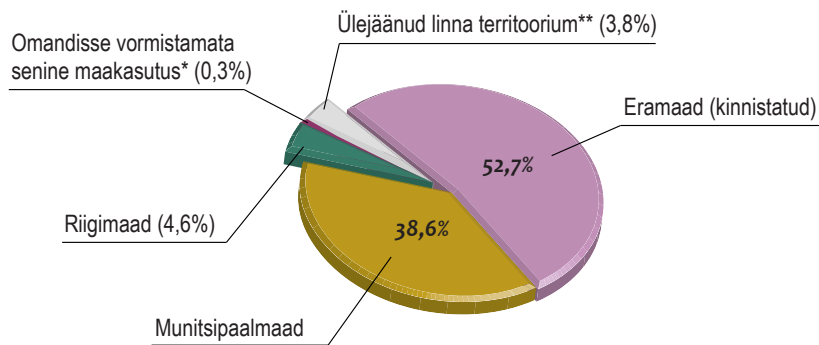
**Suured hoonestamata ilma kõrghaljastuseta lagedad maa-alad. Tegemist on pigem hooldamata looduslike rohumaadega, mis on osaliselt võsastunud ja kohati soised. Peamiselt asuvad Tartu linnas sellised maa-alad Emajõe ääres (Ropka-Ihaste luht, Ülejõe linnaosas Aruküla tee ja Emajõe vaheline ala).

***Linna piiri ääres asuvad suured krandid, mis reeglina jäävad nii linna kui ka valdade territooriumile. Neid kasutatakse siiani või on kunagi kasutatud põllumaana. Seetõttu on juba varasemast ajast määratud nende maade sihtotstarbeks maatulundusmaa. Kuna linna üldplaneeringu ei näe ette maakasutust põllumaana ega maa sihtotstarbena maatulundusmaad, siis tulevikus võetakse need maad kasutusele linna arengu vajalike sihtotstarvetena (näiteks elamu- ja tootismaana). Seega edaspidi väheneb selle maa kasutuse osatähtsus. Tegemist on nõndanimetatud ehituspotentsiaaliga maatulundusmaaga.

****Hoonestamata krandid, mida ei ole realselt veel kasutusele võetud ja enamikul juhtudel pole ka omandisse vormistatud. Reeglina on nendel kruntidel üld- või detailplaneeringu järgi maa sihtotstarve olemas, mis näitab, kuidas neid krunde saab tulevikus kasutusele võtta. Näiteks kuuluvad siia munitsipaal- või riigiomandis olevad hoonestamata ehitusõiguseta krandid ja riigi maareservis olevad krandid.

Maabilanss maa omandivormi järgi

[Ava / Lae alla andmetabel](#)



*Krundid, mille osas ei ole maareformi käigus omandisse vormistamise toimingud (maa tagastamine, ostueesõigusega maa erastamine jne) veel lõplikult vormistatud. See tähendab, et eraomandisse vormistamisel pole krunt kantud kinnistusraamatusse või riigi- ja munitsipaalmaa vormistamisel pole üksus registreeritud maakatastris.

**Veekogudest Emajõgi, samuti haljasalad vabaplaneeringuga elurajoonides, mis ei paikne elamu krundi sees või pole krundi moodustatud, ning muud täpselt määratlemata maa-alad. Viimaste hulka kuuluvad ka need soised ja võsastunud alad, mida ei ole momendil taotletud riigi- või linna omandisse.

Maabilanss maa omandivormi järgi linnaosade kaupa


[Ava / Lae alla andmetabel](#)

Linnaosa	Eramaad		Munitsipaalmad		Riigimaad		Senine maakasutus ja ülejäänud linnaosa pind		Kokku	
	Kruntide arv	Pindala ha	Kruntide arv	Pindala ha	Kruntide arv	Pindala ha	Kruntide arv*	Pindala ha**	Kruntide arv	Pindala ha
Annelinna	797	133,7	210	341,9	4	22,4	17	42,8	1028	540,8
Ihaste	1415	195,9	168	210,7	7	4,6	12	12,6	1602	423,8
Jaamamõisa	176	31,8	89	84,3	12	32,1	8	0,8	285	149,0
Kesklinna	685	94,8	165	73,4	16	4,0	12	7,8	878	180,0
Karlova	1217	160,2	126	59,0	3	1,2	17	9,6	1363	230,0
Maarjamõisa	211	89,1	29	21,4	4	2,5	0	0,0	244	113,0
Ropka	865	81,7	81	53,0	4	4,4	6	6,9	956	146,0
Raadi-Kruusamäe	954	128,3	137	129,8	13	24,0	17	0,9	1121	283,0
Ropka tööstuse	265	219,4	82	129,3	3	2,1	8	13,5	358	364,3
Ränlinna	139	73,6	26	23,6	8	23,9	2	0,9	175	122,0
Suplinna	327	34,0	41	9,7	6	0,8	9	3,5	383	48,0
Tammelinna	2149	225,7	168	72,6	11	11,1	28	1,6	2356	311,0
Tähtvere	618	120,0	75	110,1	6	11,6	14	8,3	713	250,0
Vaksali	376	41,7	37	18,9	4	14,4	26	1,0	443	76,0
Variku	469	46,0	39	20,7	4	8,7	20	1,6	532	77,0
Veeriku	858	189,7	88	61,1	7	11,6	16	18,6	969	281,0
Ülejõe	1064	187,4	175	85,1	3	1,2	36	28,3	1278	302,0
Kokku	12 585	2053,0	1736	1504,6	115	180,6	248	158,7	14 684	3896,9

*Senise maakasutuse staatusega krundid, mille omandisse vormistamise toimingud ei ole veel lõpetatud.

**Sisaldab lisaks senise maakasutusega kruntide pindalale ka määratlemata (kruntimata) pindalaga maad konkreetse linnaosas.


Maaomandi tekkimine maakorralduslike toimingute kaupa

 [Ava / Lae alla andmetabel](#)

Maakorralduslik toiming	2015		2016	
	Kruntide arv	Pindala ha	Kruntide arv	Pindala ha
Maa tagastamine	1754	507,9	1806	507,9
Maa ostueesõigusega erastamine	9165	1126,2	9194	1126,5
Korteriomandi seadmine	946	183,0	946	183,0
Maa munitsipaalomandisse andmine	1765	1473,4	1792	1492,7
Nõusoleku andmine maa riigi omandisse jätmiseks	631	418,0	664	417,3
Nõusoleku andmine riigimaa enampakkumisega erastamiseks	100	17,7	100	17,7
Kokku	14 361	3726,2	14 502	3745,1

MAAMAKS

Maksustatud krundid

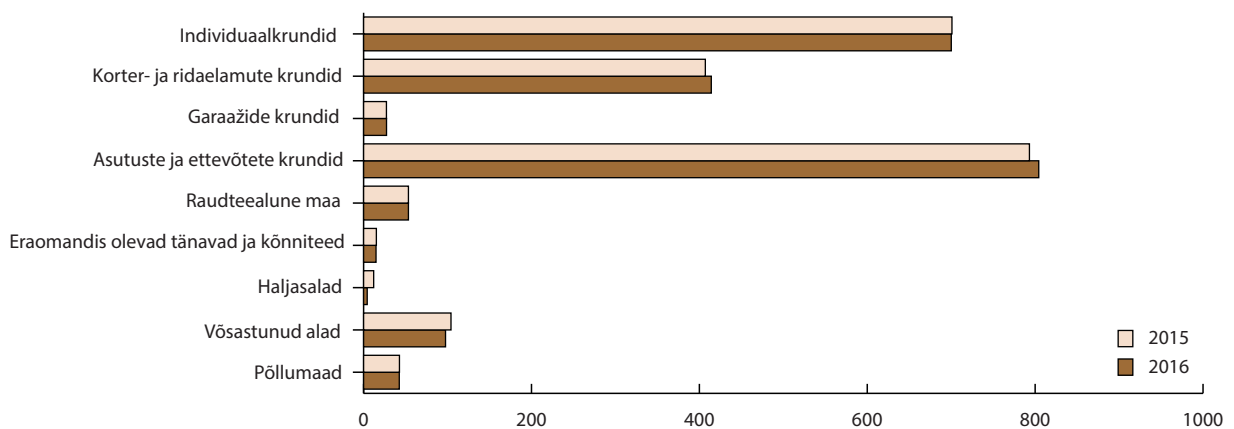
 [Ava / Lae alla andmetabel](#)

Krundi liik	Kruntide arv	Pindala hektarites	Aastamaks* eurodes	Protsent linna üldpindalast
Individaalkrundid	7377	700,1	324 381	18,0
Korter- ja ridaelamute krundid	2388	414,2	229 240	10,6
Garaažide krundid	1375	27,3	10 975	0,7
Asutuste ja ettevõtete krundid	1431	804,3	487 622	20,6
Raudteealune maa	15	53,4	3105	1,4
Eraomandis olevad tänavad ja kõnniteed	77	14,8	1003	0,4
Haljasalad	7	4,3	162	0,1
Võsastunud alad	21	97,6	3010	2,5
Põllumaad	5	42,5	2490	1,1
Kokku	12 696	2158,5	1 061 988	55,4


*Aastamaks 2016. aastal oli üks protsent maa maksustamishinnast. Andmed on esitatud ilma maksusoodustusega.

Võrreldes 2015. aastaga on maksustatud kruntide pindala 2,7 ha võrra suurenenud.

Maksustatud krundid pindala võrdluses



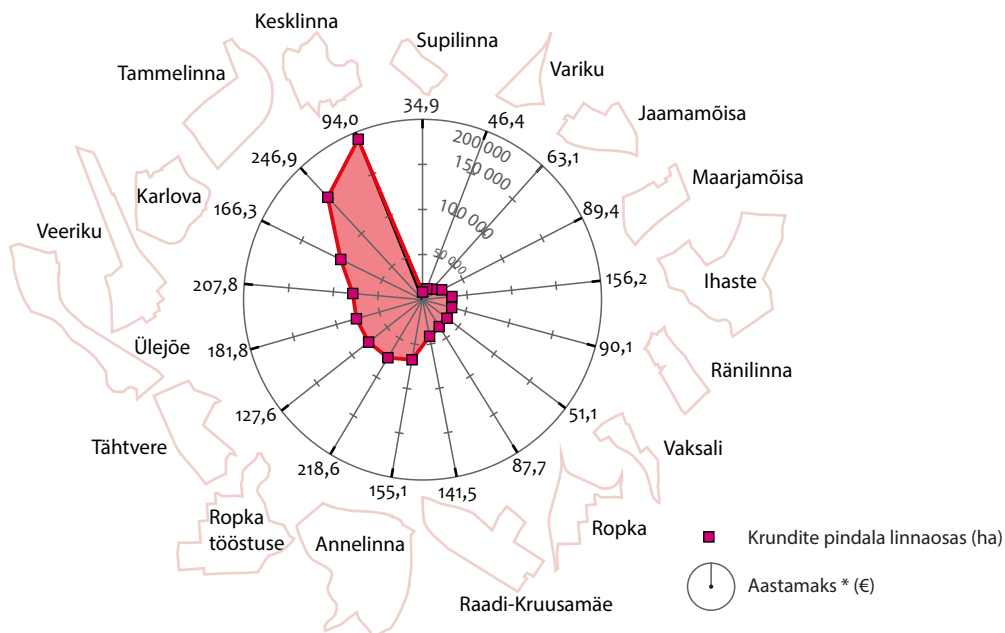
Maksustatud krundid linnaosade kaupa

 [Ava / Lae alla andmetabel](#)

Linnaosa	Kruntide arv	Pindala hektarites	Aastamaks* eurodes
Annelinna	805	155,1	67 688
Ihaste	1398	156,2	33 050
Jaamamõisa	188	63,1	15 637
Kesklinna	681	94,0	191 864
Karlova	1221	166,3	101 718
Maarjamõisa	211	89,4	23 960
Ropka	873	87,7	35 229
Raadi-Kruusamäe	971	141,5	41 469
Ropka tööstuse	266	218,6	75 126
Ränilinna	148	90,1	33 765
Supilinna	336	34,9	8500
Tammelinna	2168	246,9	155 248
Tähtvere	624	127,6	76 454
Vaksali	387	51,1	34 257
Variku	484	46,4	12 916
Veeriku	870	207,8	78 278
Ülejõe	1065	181,8	76 829
Kokku	12 696	2158,5	1 061 988

*Aastamaks 2016. aastal oli üks protsent maa maksustamishinnast. Andmed on esitatud ilma maksusoodustuseta.

Linnaosade maksustatud krundid pindala ja aastamaksu võrdluses




1738,4 hektarit ehk 44,6% linna territooriumist ei ole mitmel põhjusel maksustatud.

Maamaksuseaduse § 4 lg 1 järgi on osad maksuvabad:

- kalmistute, kirikute ja koguduste pühakodade maad, omavalitsuse haldusalal asuvad munitsipaalmaad (välja arvatud hoonestusõigusega või kasutusvaldusega koormatud maad), avaliku veekogu ja tee alused maad, riigi omandis olevate ühiskondlike ehitiste maad ning üldkasutatavad maad;
- maa-alad, mis ei ole vormistatud maareformi seadusega ettenähtud korras omandisse või ei ole veel kinnistusraamatusse kantud. Eravaldusesse minevat hoonestamata krunti maksustatakse alles pärast kinnistusraamatusse kandmist.

Maksuvabad ja maksustamata maa-alad või krundid

 Ava / Lae alla andmetabel

Maa kasutus	2015		2016	
	Pindala hektarites	Protsent linna üldpindalast	Pindala hektarites	Protsent linna üldpindalast
Kalmistute maa	43,7	1,1	43,7	1,1
Pühakodade maa	5,8	0,1	5,2	0,1
Veekogud (Emajõgi, Anne kanal, Raadi järv)	92,8	2,4	92,8	2,4
Tänavad, kõnniteed, mis ei ole eraomandis	619,7	15,9	626,3	16,1
Pargid, parkmetsad, haljasalad	388,7	10,0	384,7	9,9
Võsastunud alad (jäätmaad)	332,2	8,5	326,8	8,4
Reservmaad	95,5	2,5	89,2	2,3
Muud maksuvabad maad*	157,9	4,1	165,4	4,2
Ülejäänud maksustamata linna territoorium**	4,8	0,1	4,3	0,1
Kokku	1741,1	44,7	1738,4	44,6

*Maksuvabad maad, mis ei kuulu tabelis toodud teiste liikide (kasutuste) alla, näiteks munitsipaalomandis olevate lasteaedade ja koolide krundid.

**Kruntimata maa-alad, mida ei ole võimalik praegu täpselt määratleda (perspektiivis tänavate laiendusribad, mida ei ole momendil arvestatud eelnevates tabelites toodud tänavate ja kõnniteede pindalas; haljasalad vabaplaneeringuga elurajoonides, mis ei paikne elamu krundi sees; muud taolised maa-alad).

PLANEERIMINE JA EHITUS

PLANEERIMISTEGEVUS

Planeerimise korraldamine

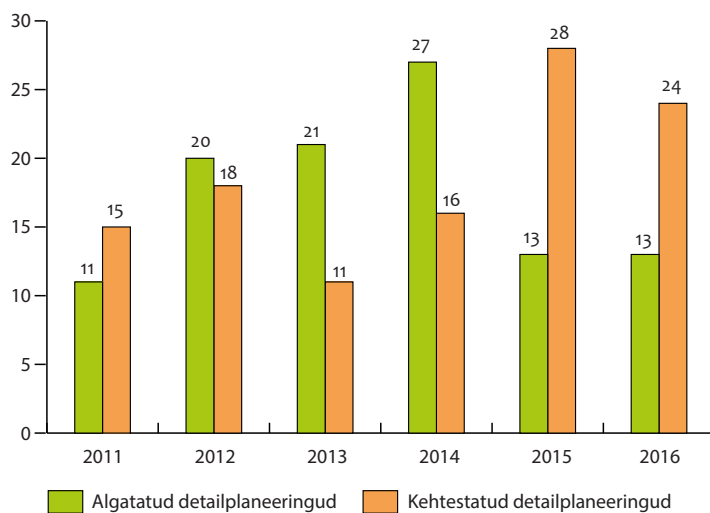
(Allikas: Tartu Linnavalitsuse linnaplaneerimise ja maakorralduse osakond)

[Ava](#) / [Lae alla andmetabel](#)

Planeerimisega seotud toimingud	2011	2012	2013	2014	2015	2016
Algatatud detailplaneeringuid*	11	20	21	27	13	13
sh linnavalitsuse tellituid	-	3	-	1	1	3
Kehtestatud detailplaneeringuid	15	18	11	16	28	24
sh linnavalitsuse tellituid	-	1	1	1	1	-
Algatatud üldplaneeringuid	2	1	-	1	-	-
Kehtestatud üldplaneeringuid	-	-	-	3	-	1
Tagastatud kruntide pindala ha	0,3	0,2	0,2	0	0	0
Erastatud ostueesõigusega krunte	10	41	31	28	69	29
erastatud ostueesõigusega kruntide pindala ha	2,1	1,7	0,3	0,5	1,7	0,3
Seatud korteriomandeid	1	-	-	-	3	-
seatud korteriomandite pindala ha	0,1	0	0	0	0,2	0
Antud krunte munitsipaalomandisse	23	73	7	17	13	27
munitsipaalomandisse antud kruntide pindala ha	23,7	72	4,7	3,7	2,6	19,7
Antud nõusolek kruntide riigi omandisse jätmiseks	20	16	18	10	5	33
riigi omandisse jäetud kruntide pindala ha	18,9	0,3	11	0,8	0,6	0,7
Registreeritud geoaluseid ja teostusmöödistusi	1178	833	877	1057	1130	1161
Taotletud projekteerimistingimusi rajatistele	74	83	95	119	122	114


* Linnavalitsuse kinnitatud detailplaneeringute lähteülesandeid.

Aastatel 2011–2016 algatatud ja kehtestatud detailplaneeringud



EHITUSTEGEVUS

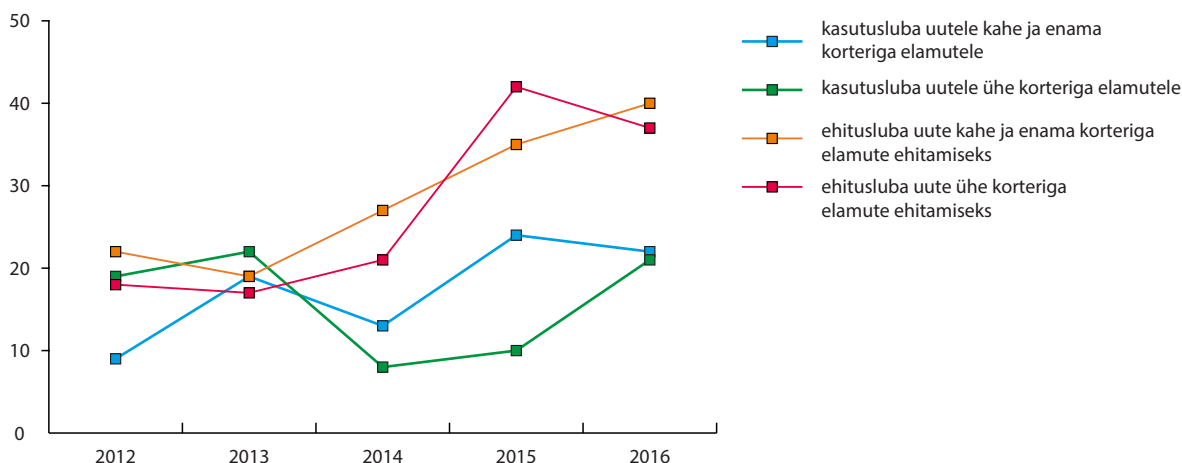
Projekteerimise ja ehitamise korraldamine
(Allikas: Tartu Linnavalitsuse arhitektuuri ja ehituse osakond)

 Ava / Lae alla andmetabel

Projekteerimise ja ehitusega seotud toimingud	2012	2013	2014	2015	2016
Taotletud projekteerimistingimusi hoonetele	343	346	313	306	221
Väljastatud ehituslubasid*	542	565	526	524	394
sh hoonetele*	329	301	314	325	249
uute ühe korteriga elamute ehitamiseks	18	17	21	42	37
uute kahe ja enama korteriga elamute ehitamiseks	22	19	27	35	40
uute mitteelamute ehitamiseks	21	14	12	25	41
ühe korteriga elamute ümberehitamiseks ja laiendamiseks*	68	73	69	67	28
kahe ja enama korteriga elamute ümberehitamiseks ja laiendamiseks*	91	81	80	55	7
mitteelamute ümberehitamiseks ja laiendamiseks*	93	48	65	75	86
ehitiste lammutamiseks	25	29	33	28	20
rajatistele*	213	264	212	199	145
Väljastatud kirjalikke nõusolekuid*	180	125	169	122	0
Esitatud ehitusteatisi*	-	-	-	224	468
sh hoonetele*	-	-	-	155	295
rajatistele*	-	-	-	69	173
Esitatud kasutusteatisi*	-	-	-	88	217
sh hoonetele*	-	-	-	54	128
rajatistele*	-	-	-	34	89
Väljastatud kasutuslubasid*	327	422	252	272	272
sh hoonetele*	208	224	165	156	150
uutele ühe korteriga elamutele	19	22	8	10	21
uutele kahe ja enama korteriga elamutele	9	19	13	24	22
uutele mitteelamutele	27	14	17	20	22
ühe korteriga ümberehitatud ja laiendatud elamutele*	15	18	10	22	23
kahe ja enama korteriga ümberehitatud ja laiendatud elamutele*	26	27	36	18	9
ümberehitatud ja laiendatud mitteelamutele*	59	51	52	49	61
rajatistele*	119	198	87	116	122
Toetatud restaureeritud/renoveeritud objekte	26	19	18	35	28
Makstud restaureerimistoetusi eurodes	23 474	14 222	22 466	30 780	29 676

* 01.01.2015 jõustus uus ehitusseadustik ning muutus ehitus- ja kasutuslubade väljastamise kord, mistõttu arvud ei ole enam võrreldavad varasemate aastatega. Alates seaduse jõustumisest ei väljastata enam kirjalikke nõusolekuid, kuid hakati esitama ehitus- ja kasutusteatisi.

Aastatel 2012–2016 elamutele väljastatud ehitus- ja kasutusload



2016. aastal väljastati kasutuslubasid järgmistele olulistele ühiskondlikele hoonetele: Rahvusarhiiv (Nooruse tn 3), Kvartali kaubanduskeskus (Riia tn 2), Eesti Rahva Muuseum (Muuseumi tee 2), ümberehitatud Hektor Design Hostel (Riia tn 26), ümberehitatud ja laiendatud Hotell Lydia (Ülikooli tn 14) ja Vitamiini kaubanduskeskuse laiendus (Vitamiini tn 1).

Tartu linna territooriumil asuvate arheoloogia-, arhitektuuri- ja ajaloomälestiste osas täidab muinsuskaitsealaseid riiklikke kohustusi arhitektuuri ja ehituse osakonna kultuuriväärtuste teenistus. Tartu linna muinsuskaitse komisjon kooskõlastas kokku 216 muinsuskaitseala ja mälestiste kaitsevööndite ala hõlmavat planeeringut ja projekti ning muinsuskaitse eritingimust ja uuringut.

Jätkati restaureerimistoetuste andmist miljööväärtusega hoonestusalade ehitiste arhitektuursete ehitusaegsete detailide restaureerimiseks ja taastamiseks. Toetati 28 objekti kokku 29 676 euroga.

Üheksateistkümnendat aastat järjest selgitati välja aasta parimad ehitised. Konkursi võitjais osutusid uute korterelamute alagrupis Lille tn 8 elamu, ümberehitatud ja laiendatud korterelamute alagrupis Lossi tn 32 elamu, uute üksikelamute alagrupis Ujula tn 90 elamu, uute ühiskondlike hoonete alagrupis Muuseumi tee 2 ERMi hoone, uute ärihoonete alagrupis Riia tn 2 Kvartali kaubanduskeskus ning ümberehitatud ja laiendatud ärihoonete alagrupis Ülikooli tn 14 hotell Lydia.

Traditsioonilise idamaa kalendriaasta alguse tähistamiseks paigaldati Tartu Raekoja platsile jääskulptuur „Suudlevad ahvid“, mille kunstnikuks oli Ekke Väli.

2016. aastal osales arhitektuuri ja ehituse osakond järgmiste arhitektuurivõistluste tingimuste väljatöötamises ja korraldamises:

1. Kalda tee 26 korterelamu;
2. Fr. R. Kreutzwaldi tn 66 agropark;
3. Koidula ja Jannseni monumendid ja linnaväljak;
4. Gildi tn 4 // Rüütli tn 4 korterelamu juurdeehitus;
5. Pepleri tn 34 korterelamu;
6. Tähetorni plats Toomemäel;
7. Tiigi tn 67 hoonetekompleks.

Tartu 2015. aasta kaasava eelarve üks võiduideedest oli amfiteatri rajamine H. Elleri nimelise Tartu muusikakooli välialadele, projekteerimise lähteülesandeks töötati arhitektuuri ja ehituse osakonnas välja projekti eskiis.

Koostöös linnaplaneerimise ja maakorralduse osakonnaga jätkati tööd Tartu linna uue üldplaneeringuga ning korraldati avalik väljapanek Poe tänava infostendidel.

Koostöös linnamajanduse osakonna ja projekteerijatega jätkati tänavate ja kergliiklusteede ning linnamööbli ja valgustuse uuendamist Annelinnas, Toometagusel, Vaksali piirkonnas, Ülejõel ning jõekallastel. Koostöös Eesti Disainikeskusega töötati välja lähteülesanne linna uue viidasüsteemi loomiseks. Koostöös MTÜga Valgusklubi viidi esmakordselt läbi Tartu Valgusfestival TAVA.

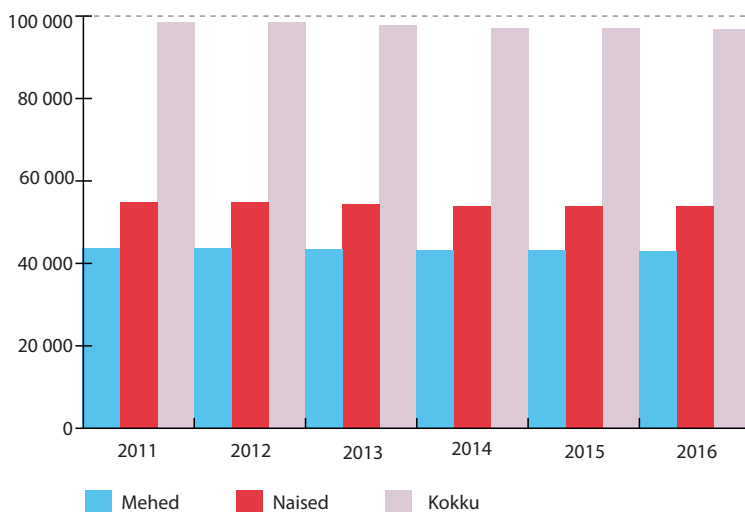
RAHVASTIK

(Allikas: Tartu Linnavalitsuse ettevõtluse osakonna registriteenistus)

RAHVAARV JA KOOSSEIS

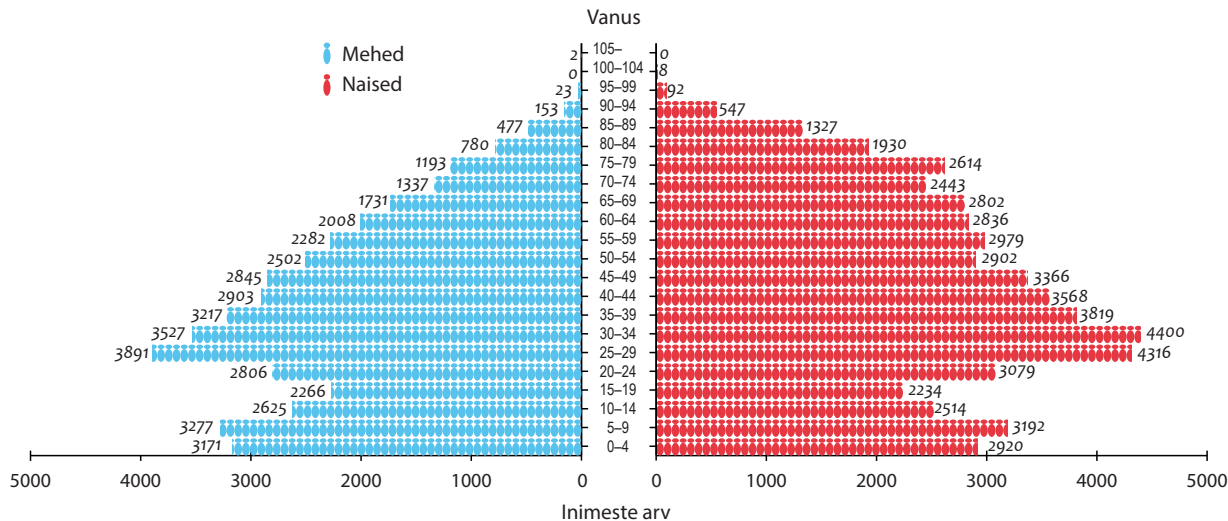
Elanike arv 2011.–2016. aasta lõpus

[Ava / Lae alla andmetabel](#)



Tartu rahvastikupüramiid seisuga 31.12.2016

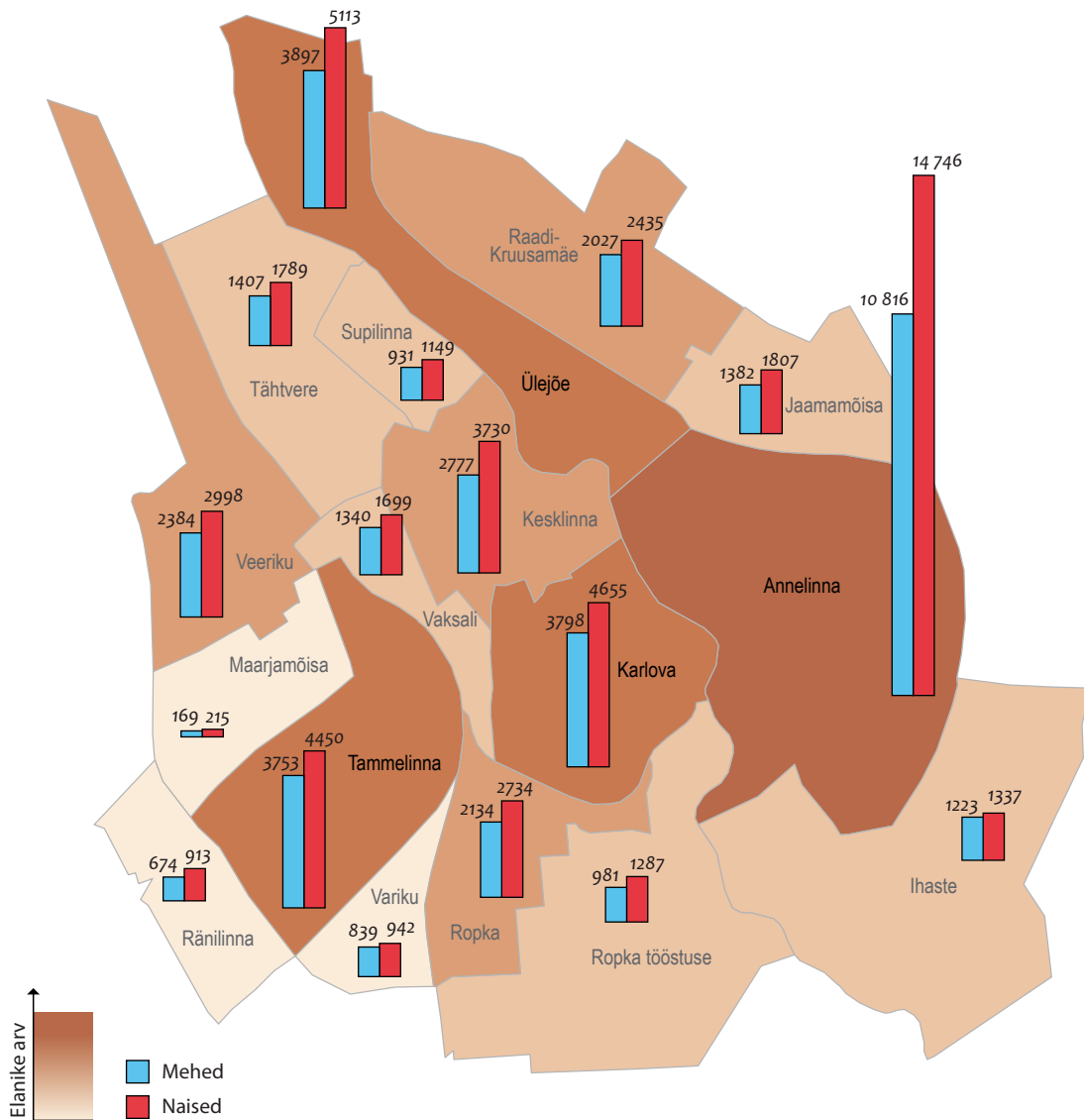
[Ava / Lae alla andmetabel](#)



Rahvastiku soolis-vanuseline koosseis seisuga 31.12.2016

[Ava / Lae alla andmetabel](#)


Tartu linnaosade elanikkonna sooline koosseis



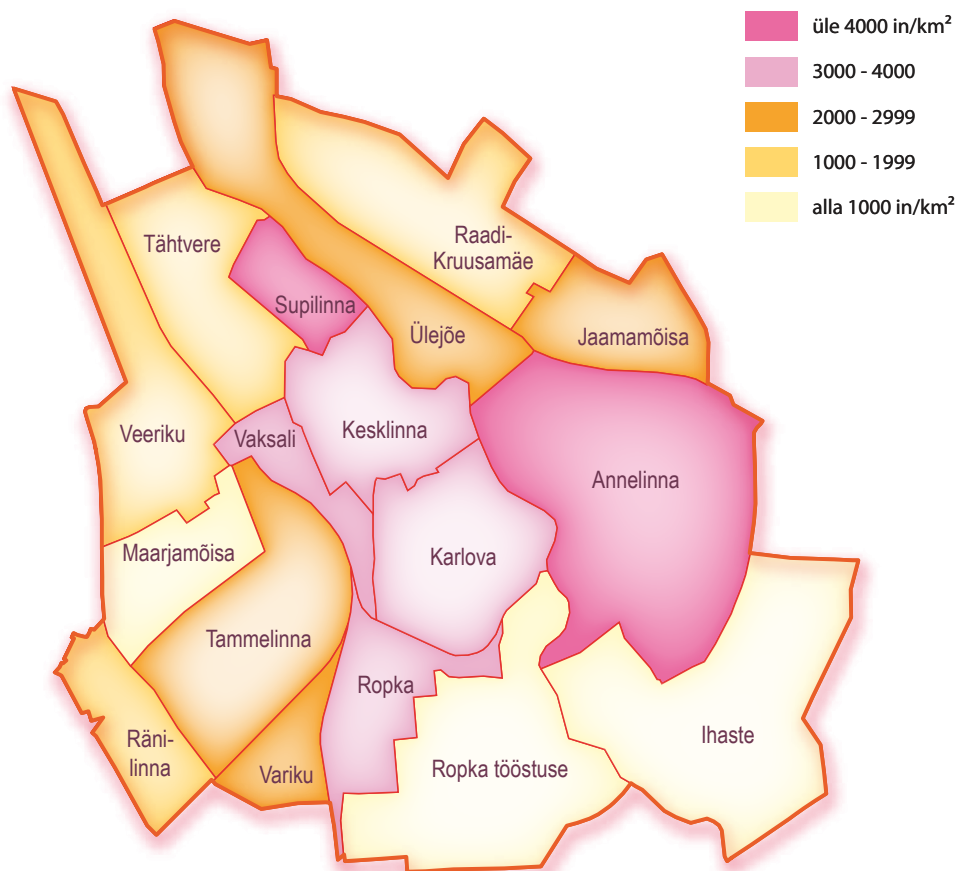
Linnaosade elanikkonnaga soolis-vanusealine jaotus


 Ava / Lae alla andmetabel


Linnaosa/ vanus	Mehed	Naised	Kokku	Linnaosa/ vanus	Mehed	Naised	Kokku	Linnaosa/ vanus	Mehed	Naised	Kokku	Linnaosa/ vanus	Mehed	Naised	Kokku
ANNEELINNA															
0-6	1156	1035	2191	0-6	443	440	883	0-6	99	84	183	0-6	158	129	287
7-18	1562	1581	3143	7-18	589	520	1109	7-18	135	153	288	7-18	234	191	425
19-64	6375	8088	14463	19-64	2338	2859	5197	19-64	568	719	1287	19-64	819	1079	1898
65+	1723	4042	5765	65+	428	836	1264	65+	179	331	510	65+	196	390	586
Kokku	10816	14746	25562	Kokku	3798	4655	8453	Kokku	981	1287	2268	Kokku	1407	1789	3196
IHASTE															
MAARJAMÖISA															
0-6	115	109	224	0-6	19	22	41	0-6	50	74	124	0-6	188	140	328
7-18	227	232	459	7-18	32	32	64	7-18	81	77	158	7-18	230	267	497
19-64	759	810	1569	19-64	103	134	237	19-64	394	475	869	19-64	788	994	1782
65+	122	186	308	65+	15	27	42	65+	149	287	436	65+	134	298	432
Kokku	1223	1337	2560	Kokku	169	215	384	Kokku	674	913	1587	Kokku	1340	1699	3039
JAAMAMÖISA															
ROPKA															
0-6	155	140	295	0-6	231	221	452	0-6	161	142	303	0-6	94	65	159
7-18	204	202	406	7-18	326	287	613	7-18	187	210	397	7-18	132	135	267
19-64	839	1050	1889	19-64	1206	1535	2741	19-64	522	685	1207	19-64	488	518	1006
65+	184	415	599	65+	371	691	1062	65+	61	112	173	65+	125	224	349
Kokku	1382	1807	3189	Kokku	2134	2734	4868	Kokku	931	1149	2080	Kokku	839	942	1781
KESKILINNA															
RAADI-KRUUSAMÄE															
0-6	309	318	627	0-6	196	159	355	0-6	415	397	812	0-6	296	273	569
7-18	444	445	889	7-18	279	278	557	7-18	677	641	1318	7-18	349	339	688
19-64	1683	2197	3880	19-64	1248	1414	2662	19-64	2134	2540	4674	19-64	1428	1753	3181
65+	341	770	1111	65+	304	584	888	65+	527	872	1399	65+	311	633	944
Kokku	2777	3730	6507	Kokku	2027	2435	4462	Kokku	3753	4450	8203	Kokku	2384	2998	5382
TAMMELINNA															
VEERIKU															
0-6	309	318	627	0-6	196	159	355	0-6	415	397	812	0-6	296	273	569
7-18	444	445	889	7-18	279	278	557	7-18	677	641	1318	7-18	349	339	688
19-64	1683	2197	3880	19-64	1248	1414	2662	19-64	2134	2540	4674	19-64	1428	1753	3181
65+	341	770	1111	65+	304	584	888	65+	527	872	1399	65+	311	633	944
Kokku	2777	3730	6507	Kokku	2027	2435	4462	Kokku	3753	4450	8203	Kokku	2384	2998	5382
VAKSALI															
0-6	115	109	224	0-6	19	22	41	0-6	50	74	124	0-6	188	140	328
7-18	227	232	459	7-18	32	32	64	7-18	81	77	158	7-18	230	267	497
19-64	759	810	1569	19-64	103	134	237	19-64	394	475	869	19-64	788	994	1782
65+	122	186	308	65+	15	27	42	65+	149	287	436	65+	134	298	432
Kokku	1223	1337	2560	Kokku	169	215	384	Kokku	674	913	1587	Kokku	1340	1699	3039
TARTU täpsusega															
0-6	115	109	224	0-6	19	22	41	0-6	50	74	124	0-6	101	101	202
7-18	227	232	459	7-18	32	32	64	7-18	81	77	158	7-18	246	231	477
19-64	759	810	1569	19-64	103	134	237	19-64	394	475	869	19-64	2005	1363	3368
65+	122	186	308	65+	15	27	42	65+	149	287	436	65+	132	194	326
Kokku	1223	1337	2560	Kokku	169	215	384	Kokku	674	913	1587	Kokku	2484	1889	4373
LINN kokku															
0-6	155	140	295	0-6	231	221	452	0-6	161	142	303	0-6	4517	4186	8703
7-18	204	202	406	7-18	326	287	613	7-18	187	210	397	7-18	6344	6218	12562
19-64	839	1050	1889	19-64	1206	1535	2741	19-64	522	685	1207	19-64	26459	31721	58180
65+	184	415	599	65+	371	691	1062	65+	61	112	173	65+	5696	11763	17459
Kokku	1382	1807	3189	Kokku	2134	2734	4868	Kokku	931	1149	2080	Kokku	43016	53888	96904

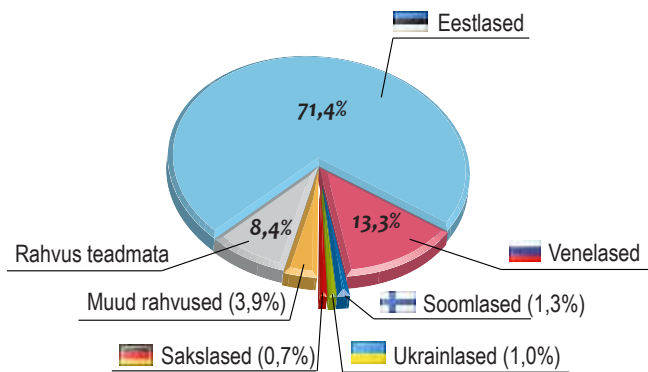
Asustustihedus linnaositi in/km²
 Ava / Lae alla andmetabel

Linnaosa	Mehed	Naised	Kokku	Osatähtsus %	Pindala km ²	Asustustihedus in/km ²
Annelinna	10 816	14 746	25 562	26,38	5,41	4725
Ülejõe	3897	5113	9010	9,3	3,02	2983
Karlova	3798	4655	8453	8,72	2,3	3675
Tammelinna	3753	4450	8203	8,47	3,11	2638
Kesklinna	2777	3730	6507	6,71	1,8	3615
Veeriku	2384	2998	5382	5,55	2,81	1915
Ropka	2134	2734	4868	5,02	1,46	3334
Raadi-Kruusamäe	2027	2435	4462	4,6	2,83	1577
Tähtvere	1407	1789	3196	3,3	2,5	1278
Jaamamõisa	1382	1807	3189	3,29	1,5	2126
Vaksali	1340	1699	3039	3,14	0,76	3999
Ihaste	1223	1337	2560	2,64	4,24	604
Ropka tööstuse	981	1287	2268	2,34	3,64	623
Supilinna	931	1149	2080	2,15	0,48	4333
Variku	839	942	1781	1,84	0,77	2313
Ränilinna	674	913	1587	1,64	1,22	1301
Maarjamõisa	169	215	384	0,4	1,13	340
Tartu täpsusega	2484	1889	4373	4,51		
Kokku	43 016	53 888	96 904	100	38,98	2486


Asustustihedus linnaositi in/km²

Tartu elanikkonna rahvuslik koosseis

 [Ava / Lae alla andmetabel](#)



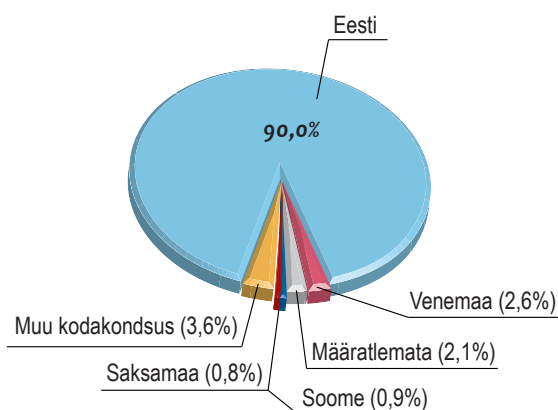
Tartu elanikkonna rahvuslik koosseis

 [Ava / Lae alla andmetabel](#)

Rahvus	Arv	Rahvus	Arv
Eestlane	69 166	Mari	37
Venelane	12 854	Taanlane	36
Soomlane	1238	Austerlane	30
Ukrainlane	965	Moldovlane	30
Sakslane	724	Norralane	29
Valgevenelane	382	Pärslane	28
Itaallane	317	Araablane	24
Lätlane	296	Türklane	22
Poolakas	250	Mordvalane	21
Leedulane	231	Pakistanlane	21
Prantslane	216	Šveitslane	21
Hispaanlane	161	Flaam	20
Tšehh	149	Kreeklane	18
Ungarlane	117	Mehhiklane	18
Inglane	110	Brasiillane	17
Armeenlane	103	Udmurt	17
Grusiin	81	Korealane	12
Juut	74	Sloveen	12
Hollandlane	73	Karjalane	11
Mustlane	71	Nepallane	11
Slovakk	65	Assüürlane	10
Bulgaarlane	54	Horvaat	10
Tatarlane	54	Joruba	10
Hindu	52	Tšuvašš	10
Usa Ameeriklane	47	Valloon	10
Rootslane	46	Iirlane	9
Rumeenlane	40	Vietnamlane	9
Aserbaidžaan	38	Islandlane	8
Portugallane	38	Muud rahvused	172
Hiinlane	37	Andmed puuduvad	8172
		Kokku	88 049

Tartu elanikkonna kodakondsus

 [Ava / Lae alla andmetabel](#)



Tartu elanikkonna kodakondsus


 [Ava / Lae alla andmetabel](#)

Kodakondsus	Arv	Kodakondsus	Arv
Eesti	87 273	Norra	36
Venemaa	2491	Hiina	32
Määratlemata	2001	Iraan	30
Soome	921	Šveits	25
Saksamaa	765	Pakistan	23
Itaalia	355	Türgi	21
Läti	342	Brasiilia	20
Ukraina	276	Mehhiko	19
Prantsusmaa	241	Nigeeria	18
Leedu	237	Aserbaidžaan	17
Hispaania	185	Kasahstan	15
Poola	174	Süüria	14
Tšehhi	156	Horvaatia	13
Suurbritannia	128	Nepal	13
Ungari	107	Iisrael	12
Holland	85	Palestiina	12
Slovakkia	75	Sloveenia	12
Belgia	70	Kreeka	11
Ameerika Ühendriigid	60	Küpros	11
Bulgaaria	55	Iirimaa	10
Gruusia	55	Vietnam	9
India	50	Island	8
Rootsi	50	Jaapan	8
Taani	49	Filipiinid	7
Portugal	47	Korea Vabariik	7
Armeenia	41	Sri Lanka	7
Rumeenia	39	Egiptus	6
Austria	38	Muud kodakondsused	85
Valgevene	37	Kokku	96 904

Lisaks Eesti kodanikele elas Tartus 2016. aastal veel 95 riigi kodanikke.


RAHVASTIKU LIIKUMINE

2016. aastal Tartusse kolinute eelmine elukoht

 [Ava / Lae alla andmetabel](#)

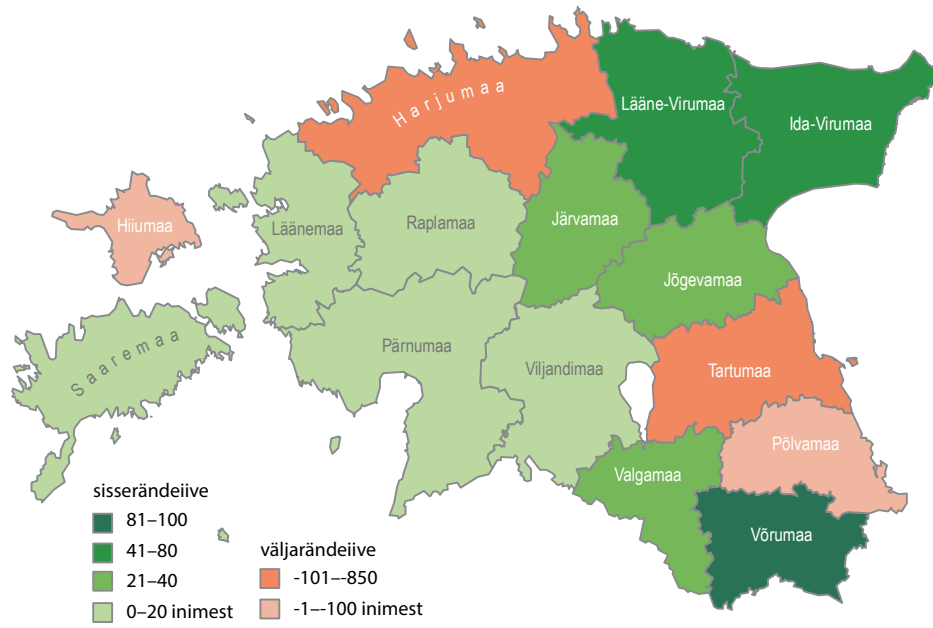
Tartusse kolinud või elukohana Tartu registreerinud	Arv
Tartumaalt	983
sh Ülenurme vallast	192
Tartu vallast	169
Luunja vallast	137
Tähtvere vallast	64
Elva linnast	41
Nõo vallast	61
Kambja vallast	49
Mäksa vallast	33
Vara vallast	38
Puhja vallast	22
Haaslava vallast	48
Rõngu vallast	15
Laeva vallast	12
Peipsiääre vallast	10
Alatskivi vallast	15
Kallaste linnast	12
Meeksi vallast	2
Rannu vallast	21
Konguta vallast	19
Võnnu vallast	22
Piirissaare vallast	1
Harjumaalt	478
sh Tallinnast	369
Põlvamaalt	181
Jõgevamaalt	163
Võrumaalt	151
Valgamaalt	118
Viljandimaalt	99
Lääne-Virumaalt	96
Pärnumaalt	104
Ida-Virumaalt	92
Järvamaalt	54
Saaremaalt	25
Läänemaalt	19
Raplamaalt	24
Hiiumaalt	3
Välisriigist	1269
Enne elukoht registreerimata	65
Kokku	3924
Sünnid	1104
Kokku	5028

2016. aastal Tartust lahkunute uus elukoht

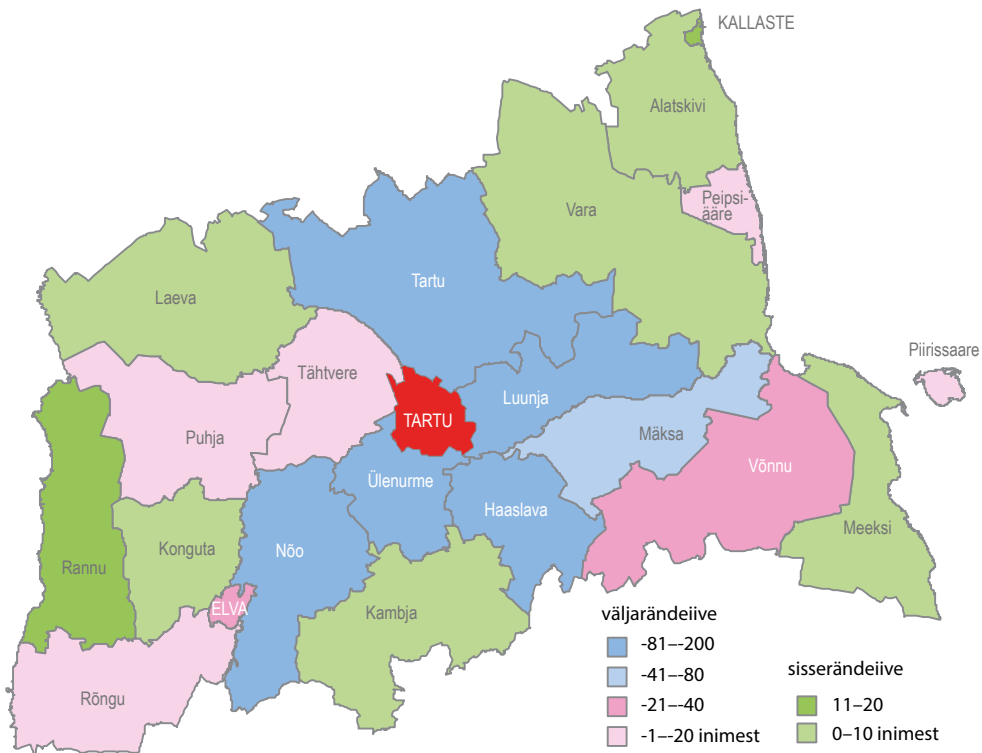

[Ava / Lae alla andmetabel](#)

Kuhu Tartust ära koliti	Arv
Tartumaale	1834
sh Ülenurme valda	390
Tartu valda	327
Luunja valda	263
Tähtvere valda	80
Nõo valda	176
Elva linna	70
Kambja valda	43
Haaslava valda	179
Võnnu valda	50
Mäksa valda	103
Rõngu valda	30
Puhja valda	26
Vara valda	32
Konguta valda	18
Laeva valda	6
Peipsiääre valda	13
Rannu valda	7
Alatskivi valda	15
Meeksi valda	2
Kallaste linna	0
Piirissaare valda	4
Harjumaale	931
sh Tallinna	796
Jõgevamaale	131
Põlvamaale	207
Võrumaale	58
Viljandimaale	86
Valgamaale	97
Pärnumaale	94
Lääne-Virumaale	55
Ida-Virumaale	47
Järvamaale	29
Saaremaale	23
Läänemaale	19
Hiiumaale	13
Raplamaale	13
Välismaale	481
Aadressita	220
Kokku	4338
Surnud	954
Kokku	5292

Tartu linna migratsioonialdo Eesti suhtes 2016. aastal



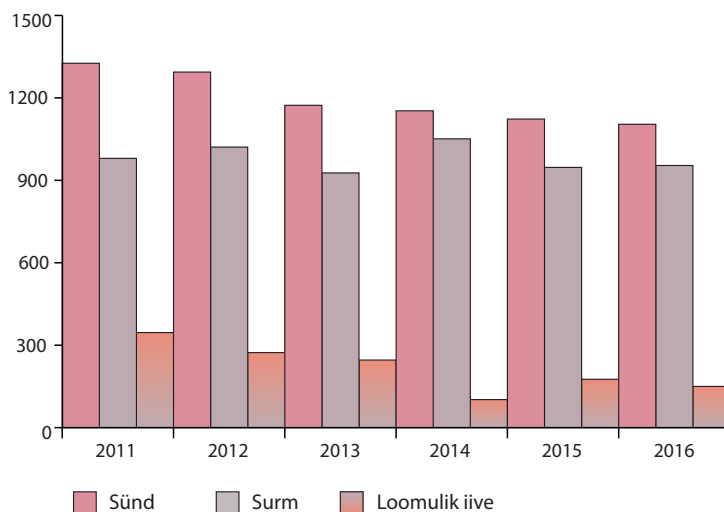
Tartu linna migratsioonialdo Tartumaal 2016. aastal



SÜNNID JA SURMAD

Sünnid, surmad ja loomulik iive 2011–2016

[Ava / Lae alla andmetabel](#)



Sünnid ja surmad kuude lõikes 2014–2015

[Ava / Lae alla andmetabel](#)

Kuu	2014			2015			2016		
	Sünd	Surm	live	Sünd	Surm	live	Sünd	Surm	live
Jaanuar	89	91	-2	88	85	3	89	83	6
Veebruar	93	80	13	84	90	-6	82	72	10
Märts	88	104	-16	95	95	0	96	87	9
Aprill	86	80	6	81	82	-1	62	75	-13
Mai	106	77	29	102	69	33	116	74	42
Juuni	114	79	35	95	66	29	108	82	26
Juuli	117	93	24	112	75	37	106	66	40
August	89	92	-3	87	65	22	96	83	13
September	104	88	16	111	90	21	89	80	9
Oktoober	97	87	10	110	79	31	93	78	15
November	74	91	-17	89	72	17	102	98	4
Detsember	96	89	7	69	79	-10	65	76	-11
Kokku	1153	1051	102	1123	947	176	1104	954	150


2016. aastal olid populaarsemad poistenimed Robert, Jakob, Rasmus ja Markus ning tüdrukutenimed Sandra, Mirtel, Johanna ja Arabella.

ETTEVÕTLUS JA TÖÖTURG

ETTEVÕTLUS

Äriregistrisse kantud ettevõtjad aasta lõpu seisuga


(Allikas: Registrate ja Infosüsteemide Keskus)

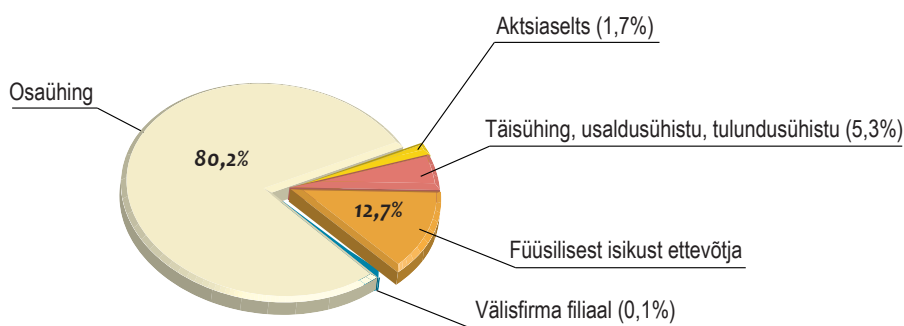
 [Ava / Lae alla andmetabel](#)

Ettevõtlusvorm	Arv	Osatähtsus %
Osaühing	12 445	80,2
Aktsiaselts	260	1,7
Täisühing, usaldusühistu, tulundusühistu	814	5,3
Füüsilisest isikust ettevõtja	1972	12,7
Välisfirma filiaal	18	0,1
Kokku	15 509	100,0

Ettevõtjate jagunemine ettevõtlusvormi alusel


(Allikas: Registrate ja Infosüsteemide Keskus)

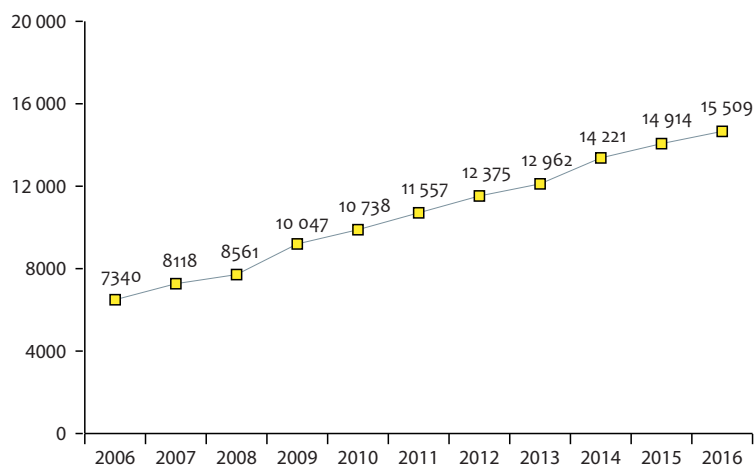
 [Ava / Lae alla andmetabel](#)



Ettevõtjate arv aastatel 2006–2016

(Allikas: Registrate ja Infosüsteemide Keskus)

 [Ava / Lae alla andmetabel](#)

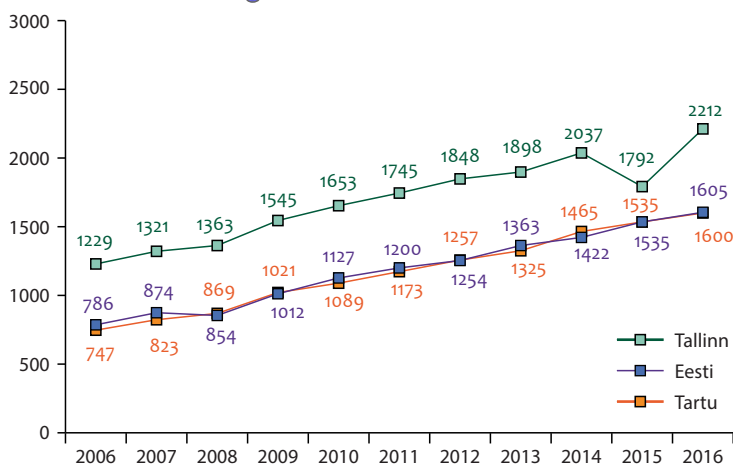


Tartu linnas on registreeritud ettevõtjate arv aastate jooksul stabiilselt kasvanud. Võrreldes 2015. aastaga kasvas äriregistrisse kantud ettevõtjate arv ligi 600 võrra.

Ettevõtlusaktiivsus aastatel 2006–2016

(Allikas: Registre ja Infosüsteemide Keskus)

[Ava / Lae alla andmetabel](#)

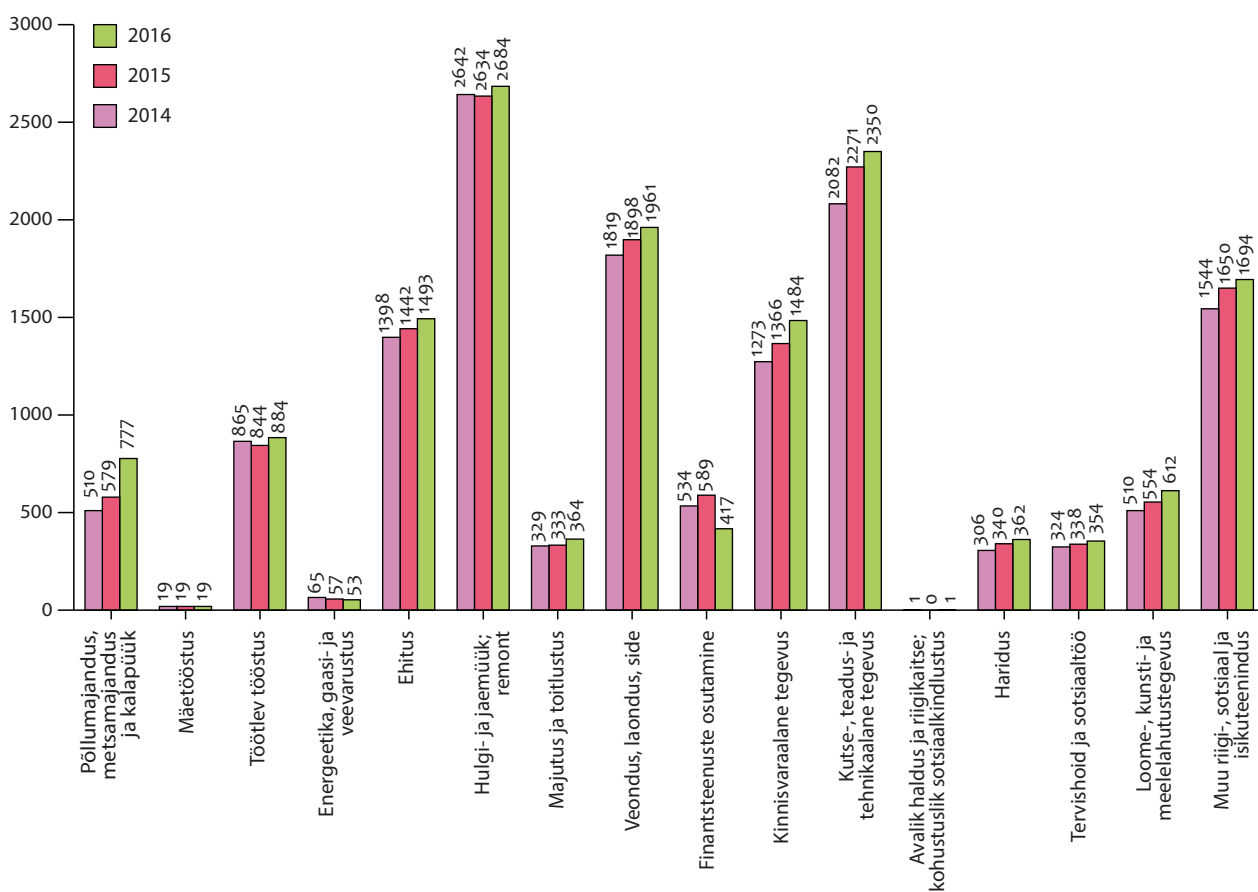


Ettevõtlusaktiivsus näitab registreeritud ettevõtjate arvu aasta lõpu seisuga 10 000 elaniku kohta. Vaatamata sellele, et ettevõtlusaktiivsus on Tartus aastatega pidevalt kasvanud, jääb see siiski Eesti keskmisele tasemele.

Äreregistris registreeritud ettevõtjate arv põhitegevusala järgi

(Allikas: Registre ja Infosüsteemide Keskus)

[Ava / Lae alla andmetabel](#)



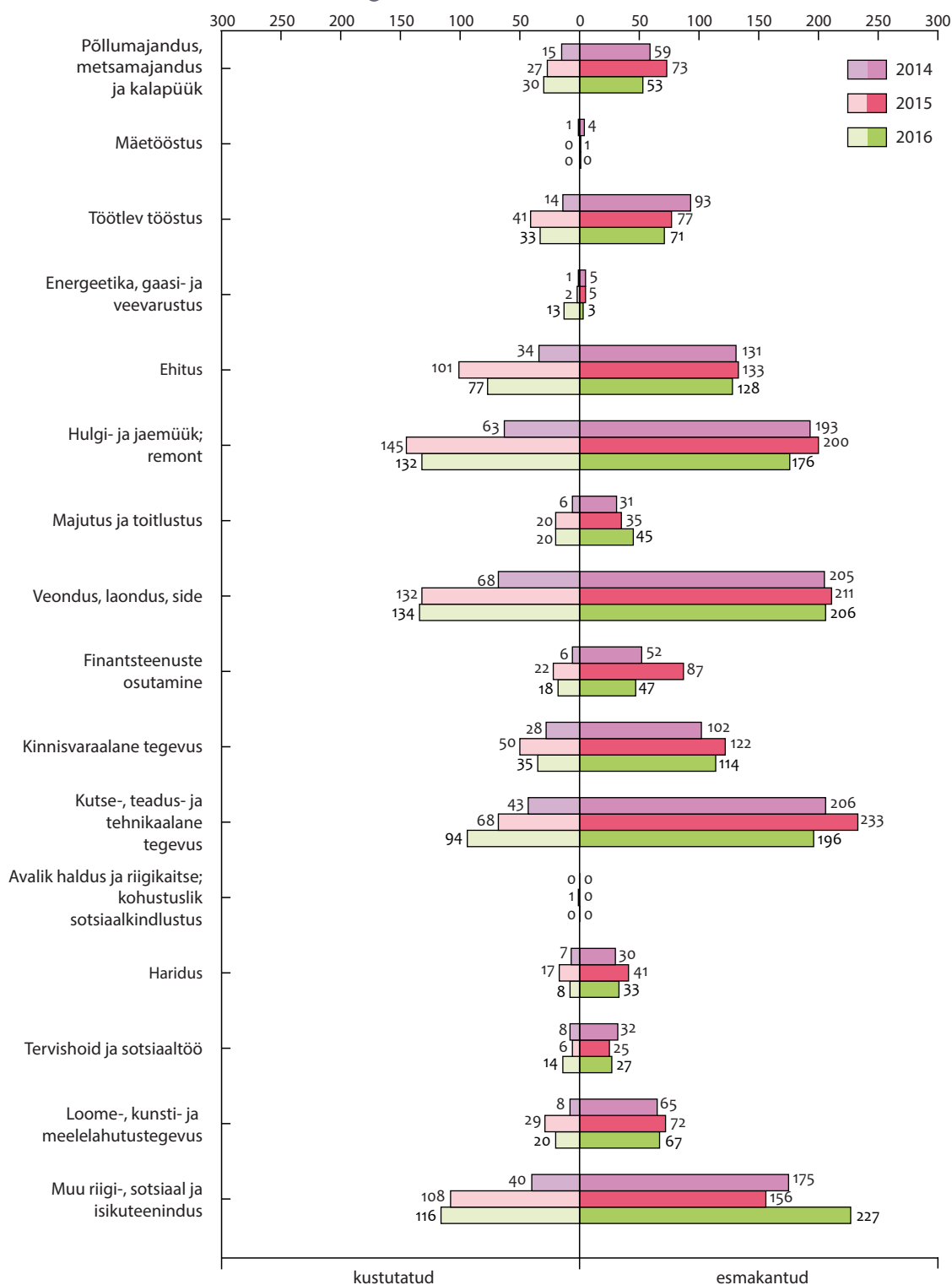
Aastatel 2014–2016 on ettevõtjate arv erinevates sektorites püsinud suhteliselt stabiilsena. Oluline suurenemine on võrreldes 2014. aastaga toimunud kutse-, teadus- ja tehnikaalase tegevuse

valdkonnas, põllumajanduse, metsamajanduse ja kalapüügi sektoris ning kinnisvaraalse tegevuse sektoris. Kõige rohkem on vähenenud finantsteenuseid osutavate ettevõtjate arv.

Äriregistrisse esmakantud ja registrist kustutatud ettevõtjad

(Allikas: Registrate ja Infosüsteemide Keskus)


[Ava / Lae alla andmetabel](#)



2016. aastal registreeriti 1393 uut ettevõtjat, mis on 78 võrra vähem kui aasta varem. Enim uustulnukaid asus tegutsema muu riigi-, sotsiaal- ja isikuteeninduse sektoris. Äriregistrist kustutati 744 ettevõtjat, mis on 25 võrra vähem kui 2015. aastal. Tegevuse lõpetajaid oli kõige rohkem veonduse, laonduse ja side valdkonna ettevõtete hulgas.

Suurimad tööandjad ettevõtluses aasta lõpu seisuga

(Allikas: Tartu Linnavalitsuse ettevõtluse osakond)


[Ava / Lae alla andmetabel](#)

Ettevõtte	Töötajate arv		
	2014	2015	2016
Kodumaja AS (kontsern)**	470	532	522
OÜ Playtech Estonia	468	519	476
As GoBus*	316	323	472
Tulundusühistu Tartu Tarbijate Kooperatiiv	354	429	358
AS HANZA Mechanics Tartu	420	394	450
Selver AS (Tartu)	354	373	379
Rimi Eesti Food AS (Tartu)	276	341	236
AS A. Le Coq**	315	321	316
AS Palmako*	286	317	332
MAXIMA Eesti OÜ (Tartu)	330	310	281
Metec Grupp	241	247	237
AS Kroonpress	252	246	243
AS Sangar	215	206	204
BIGBANK AS*	132	116	108
Kaubamaja AS (Tartu)	188	192	188
AS TMB Element	183	181	186
Saint-Gobain Glass Estonia SE	153	156	151
OÜ KYRIX**	147	152	142
BACKOFFICE SERVICES ESTONIA OÜ	139	148	148
Eesti Leivatööstus AS	125	152	146
AS Estiko Plastar	138	140	135
AS Salvest	137	137	161
Eesti Buss OÜ**	128	121	107
AS Samelin	149	125	95
OÜ ALPTER GRUPP	114	120	127
Nortal AS	125	115	117
BD Design AS**	118	103	106
Tarmeko LPD OÜ**	94	96	86
AS Tarmeko Spoon**	96	94	96
OÜ Dorpat	95	94	85
AS Tartu Veevärk	88	89	89
AS ARENS-MÖÖBEL**	82	88	89
OÜ Greif	82	81	81
AS Giga**	73	71	79
Rain Transport AS**	82	70	93
AS Maag Grupp*	69	70	71
Tarmeko Pehmemööbel OÜ**	68	68	67
Reach-U AS (endine Regio AS)**	86	68	55
Erakliinik Dentes AS	68	68	63

* Kõik töökohad ei asu Tartus.

** Andmed 2016. aasta veerus põhinevad 2015. aasta majandusaasta aruandel.

Suurimad tööandjad riigi- ja kohaliku omavalitsuse asutuste hulgas aasta lõpu seisuga

(Allikas: Tartu Linnavalitsuse linnaplaneerimise ja maakorralduse osakond)

[Ava / Lae alla andmetabel](#)

Asutus	Töötajate arv		
	2014	2015	2016
Tartu Ülikooli Kliinikum*	3945	4082	4157
Tartu Ülikool	3294	3087	3054
Eesti Maaülikool	868	834	822
Tartu Vangla	453	485	372
Kaitseväge Ühendatud Õppeasutused**	381	398	376
Teater Vanemuine	373	361	361
Tartu Kutsehariduskeskus	341	337	334
Politsei- ja Piirivalveamet	334	354	345
Tartu Linnavalitsus	296	317	312
Põllumajanduse Registrite ja Informatsiooni Amet	275	365	266
Haridus- ja Teadusministeerium	234	248	247
Riigikohus	118	114	119
Maksu- ja Tolliameti Lõuna maksu- ja tollikeskus	116	115	118
O. Lutsu nim Tartu Linnaraamatukogu	100	99	101

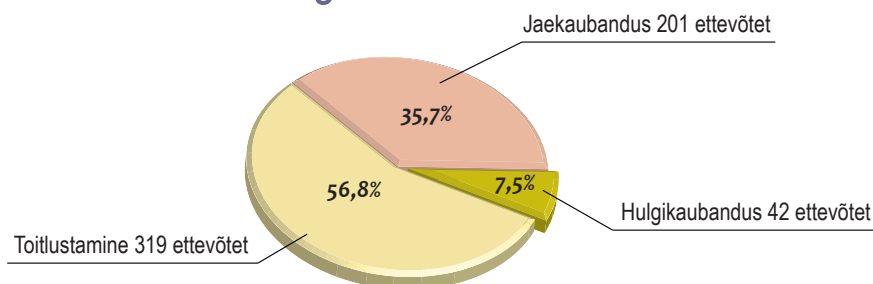
* Koos arst-residentidega.

** Koos tegevällastega.

Majandustegevuse registri registreeringud Tartu linnas aasta lõpu seisuga*

(Allikas: Majandustegevuse register)

[Ava / Lae alla andmetabel](#)



* MTR-is registreeritud alkoholi ja tubakaga kauplevad ettevõtjad. Tulenevalt seadusemuudatusest ei kajastu registris teiste kaupade ja teenustega kauplejad.

Suurimad kaubanduskeskused Tartu linnas aasta lõpu seisuga

(Allikas: Tartu Linnavalitsuse ettevõtluse osakond)

[Ava / Lae alla andmetabel](#)

Nimetus	Aadress	Kaubanduspind m ²
Lõunakeskus	Ringtee 75	55 000
Kvartal	Riia 2	50 700
Tartu Kaubamaja	Riia 1	16 600
Jõe Keskus	Sõbra 58	15 987
Eedeni Keskus	Kalda tee 1C	13 625
Tasku Keskus	Turu 2	13 250
Sepa Keskus	Sepa 21 / Turu 45b	11 686
Annelinna Prisma	Nõlvaku 2	8412
Sõbrakeskus	Võru 55F	7012
Annelinna Keskus	Kalda tee 43	5558
Sisustuse E-Kaubamaja	Tehase 16	4900
Zeppelini Kaubanduskeskus	Turu 14	4688
Tartu Rimi hüpermarket	Rebase 10	3840
Kesklinna Keskus	Küüni 7	2600
Raatus Kaubamaja	Raatus 20	2195
Sõpruse Keskus	Kalda tee 32	2135
Kivilinna Kaubakeskus	Jaama 173	1957

ETTEVÕTLUSKONKURSS „PARIM ETTEVÕTJA 2015”

Alates 1998. aastast korraldab Tartu Linnavalitsus konkursi Tartu linna edukate ettevõtjate väljaselgitamiseks ja tunnustamiseks.

2016. aasta konkursil tehti põhikategooriates muutusi ning ettevõtte suuruse kriteeriumit enam eraldi ei vaadeldud. Põhikategooriate parimad valiti välja järgmisi kriteeriume arvestades: töötajate keskmise arvu muutus, ekspordimahu muutus ning põhivarasse tehtud investeeringute maht. Lisaks tunnustati väikeettevõtet (kuni 50 töötajat), kes valiti välja järgmisi kriteeriume arvestades: müügitulu muutus, puhaskasumi muutus, ekspordi tulu muutus ja töökohtade arvu muutus. 2016. aasta konkursil lisandus ka uus erikategooria: „Turismitegu”, mille andis välja sihtasutus Tartumaa Turism.


Ettevõtluskonkursi parimad alagruppide lõikes:

- parim väikeettevõtja 2015: Mooncascade OÜ;
- enim töökohti loonud ettevõtja 2015: Kodumaja AS, kes 2015. aastal lõi Tartu linna 59 uut töökohta;
- suurim ekspordi kasvataja 2015: OÜ TMB Element, kes kasvatas 2015. aastal eksporti 2.4 korda;
- suurim investeerija 2015: aktsiaselts Tartu Veevärk, kes 2015. aastal investeeris Tartu linna kokku 7,7 miljonit eurot;
- aasta turismitegu: Hektor Design Hostel;
- edukaim alustaja sihtasutuse Tartu Ärinõuandla toel 2015: Disaintekstiil OÜ;
- edukaim alustaja sihtasutuses Tartu Loomemajanduskeskus: Teenu OÜ;
- Tartu Kutsehariduskeskuse parim koostööpartner: AS HANZA Mechanics Tartu;
- edukaim meditsiini ja eluteaduste valdkonna ettevõtja: osaühing EST-DOMA;
- Tartu Teaduspargi Aasta Ettevõtte 2015: Solis BioDyne OÜ;
- edukaim meditsiini ja eluteaduste valdkonna ettevõtja: OÜ TBD-Biodiscovery.

MAJUTUS

Tartu linna majutusettevõtted aasta lõpu seisuga

(Allikas: Tartu Linnavalitsuse ettevõtluse osakond)

 [Ava / Lae alla andmetabel](#)

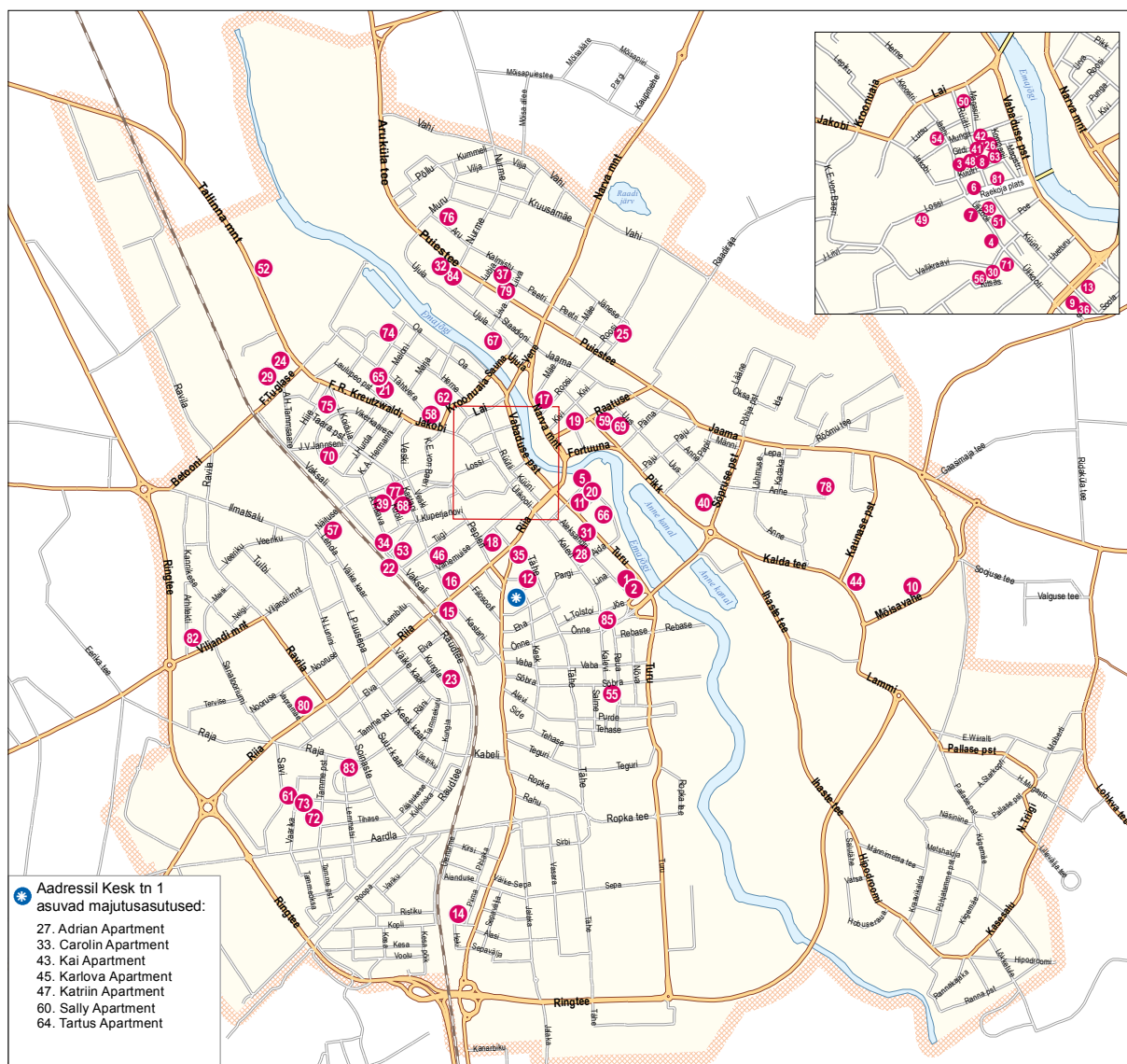
Nr	Majutusettevõtte	Asukoht	Tubade arv	Kohtade arv
1.	Aleksandri Hotell	Aleksandri 42	43	83
2.	Hansahotell	Turu 27	29	55
3.	Hotell Antonius	Ülikooli 15	18	35
4.	Hotell Barclay	Ülikooli 8	49	89
5.	Hotell Dorpat	Soola 6	205	410
6.	Hotell Draakon	Raekoja plats 2	41	73
7.	Hotell Lydia ☆☆☆☆	Ülikooli 14	70	210
8.	Hotell London ☆☆☆☆	Rüütli 9	60	125
9.	Hotell Pallas ☆☆☆	Riia 4	62	125
10.	Hotell Starest	Mõisavahe 21	40	90
11.	Hotell Tartu	Soola 3	72	163
12.	Hotell Villa Margaretha	Tähe 11/13	17	50
13.	V Spa & Conference Hotel ☆☆☆☆	Riia 2	79	148
14.	Tartu Kutsehariduskeskuse hotell	Kopli 1	19	42
15.	Hektor Design Hostel	Riia 26	112	230
16.	Hostel Looming	Kastani 38	5	19

Nr	Majutusettevõtte	Asukoht	Tubade arv	Kohtade arv
17.	Hostel Narva mnt 27	Narva mnt 25, 27	3	6
18.	Hostel Academus	Pepleri 14	40	75
19.	Hostel Raatuse	Raatuse 22	23	24
20.	Hostel Tartu	Soola 3	6	18
21.	Hostel Tähtvere	Laulupeo pst 19	5	8
22.	Hostel Vaksali 4	Vaksali 4	27	49
23.	Tamme hostel	Tamme pst 1	16	53
24.	Torni Hostel	F. R. Kreutzwaldi 52	13	25
25.	History Designer Flat	Orava 31	2	4
26.	AABA Apartment külaliskorter	Gildi 9-4	1	2
27.	Adrian Apartment	Kesk 1-3	1	2
28.	Apartment Jane	Aleksandri 27-9	2	4
29.	Apartment Little Secret Suite	F. Tuglase 9	1	2
30.	Apartment Vallikraavi	Vallikraavi 8-7	2	3
31.	Aura Apartment	Turu 11-15	2	4
32.	Avenue Apartment	Puiestee 11	2	3
33.	Carolin Apartment	Kesk 1-1	1	2
34.	Carolina külaliskorterid	Raekoja plats 11-3,13-5	7	12
35.	City Hill Apartments	Võru 2	3	6
36.	City Inn Apartments	Aleksandri 1-36	13	40
37.	Design apartment	Kalmistu 13-4	3	6
38.	Domus Dorpatensis külaliskorterid	Raekoja plats 1 /Ülikooli 7 krt 2, 3, 5, 6, 7, 8, 9, 10, 11, 12	10	24
39.	Elegant House Apartment	A. Haava 22/24-2	2	6
40.	Gaudeamus Apartment	Uus 67-11	2	4
41.	Gildi House	Gildi 7	24	58
42.	Gildi 9 Apartment	Gildi 9	2	2
43.	Kai Apartment	Kesk 1-5	1	2
44.	Kalda tee Apartment	Kalda tee 30-84	2	3
45.	Karlova Apartment	Kesk 1-4	1	3
46.	Kastani 24A	Kastani 24A	2	5
47.	Katriin Apartment	Kesk 1-6	1	2
48.	Konrad Old Town Apartments	Küütri 8	18	34
49.	Külaliskorter HILFSVEREIN	Lossi 34-14	1	2
50.	Külaliskorterid Ottomar	Magasini 12a-5, Magasini 12a-1	1	2
51.	Külaliskorter Wilde II	Ülikooli 3-4	4	6
52.	Külalistemaja Carolina	Kreutzwaldi 15	8	10
53.	Külalistemaja Rändur	J. Kuperjanovi 66	9	20
54.	Külalistemaja Tampere Maja	Jaani 4	7	24
55.	Leer Apartment	Sõbra 31-14,	2	4
56.	LUS Guest Apartment	W. Struve 2	1	4
57.	Private Apartment For You	Näituse 36-1	2	3
58.	Päikesemaja külaliskorter	Tähtvere 6	3	6
59.	Raatuse 47 külaliskorter	Raatuse 47-2	3	3
60.	Sally Apartment	Kesk 1	1	2
61.	Savi tn külaliskorterid	Savi 6-19, 20	5	7
62.	Souptown Apartment	Kroonuaia 38	2	4
63.	Tartu Restauraatori külaliskorterid	Kompanii 6	2	5
64.	Tartus Apartment	Kesk 1-2	1	2
65.	Tartu Students Villa	Tähtvere 48/1	5	20
66.	Tigutorn Apartment	Väike-Turu 5	2	4
67.	Ujula külaliskorterid	Ujula 2a-9, 17, 24, 32	4	4
68.	Unique apartment in Tartu	Kastani 9	1	2
69.	Uus 13B Apartment	Uus 13B-69	2	5
70.	Vikerkaare külalistemaja	Vikerkaare 40	11	20
71.	Wilde külaliskorterid	Ülikooli 6-5, 6	2	4

Nr	Majutusettevõte	Asukoht	Tubade arv	Kohtade arv
72.	Eha Suija kodumajutus	Tamme pst 73A	8	12
73.	Gretchen kodumajutus	Tamme põik 7A	6	8
74.	Herne kodumajutus	Herne 59	5	12
75.	Hiie kodumajutus	Hiie 10	4	8
76.	Iivi Oja kodumajutus	Vaikne 20	5	12
77.	Kastani kodumajutus	Kastani 3	3	6
78.	Kivilinna Kodumajutus	Jaama 193	2	4
79.	Liiva kodumajutus	Liiva 38	2	4
80.	Riia Villa kodumajutus	Riia 117A	6	15
81.	Terviseks kodumajutus	Raekoja plats 10	4	10
82.	Veeriku Villa kodumajutus	Arhitekti 32	5	10
83.	Viive Koni kodumajutus	Õuna 32	4	6
84.	Rehabilitatsiooni majutusüksus	Staadioni 52	5	10
85.	Salemi Kiriku öömaja	Kalevi 76	5	15
Kokku			1302	2733

Voodikohtade arv Tartu linna majutusasutustes suurenes 2016. aastal märkimisväärselt. Lisandus nii hotelle kui apartemente ja külaliskortereid. Üksnes kolme suure majutusasutuse (V Spa & Conference Hotel, Hotell Lydia ja Hektor Design Hostel) avamisega lisandus ligi 600 voodikohta.

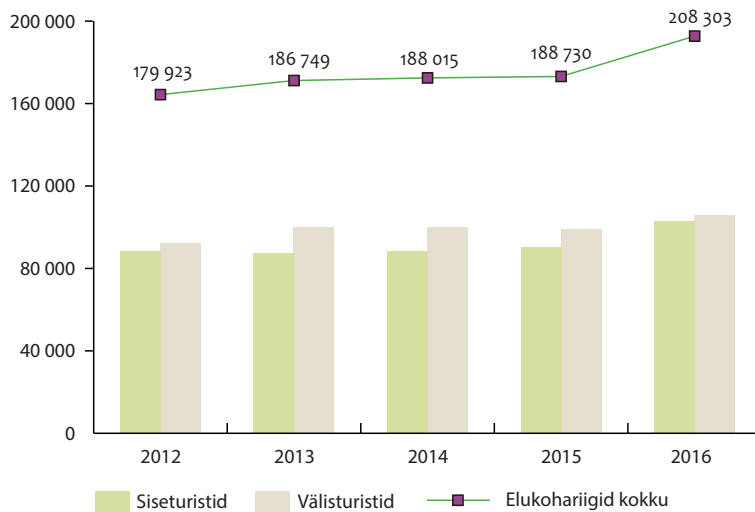
Tartu linna majutusettevõtete paiknemine



Majutatud turistid Tartus 2012–2016

(Allikas: Tartu Linnavalitsuse avalike suhete osakond)

[Ava / Lae alla andmetabel](#)

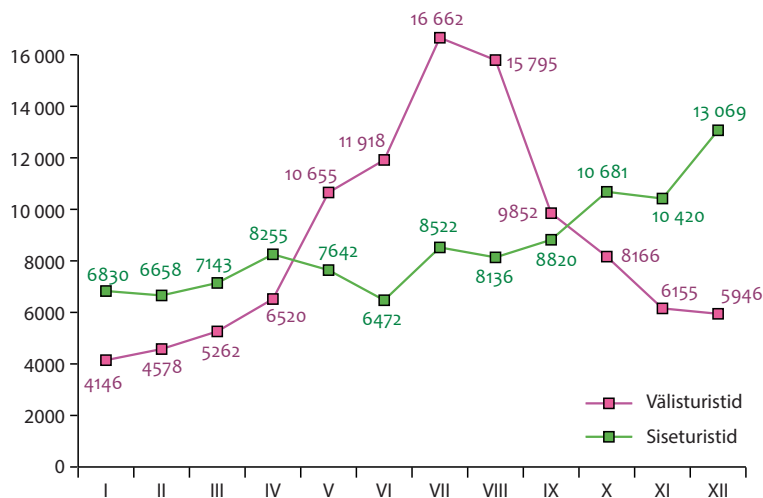


Tartu külüstanud turistide arv on kasvutrendis. Võrreldes 2011. aastaga ööbis mullu Tartus 27% rohkem turiste ja võrreldes 2015. aastaga oli kasv 10%.

Majutus Tartus kuude lõikes 2016. aastal

(Allikas: Tartu Linnavalitsuse avalike suhete osakond)

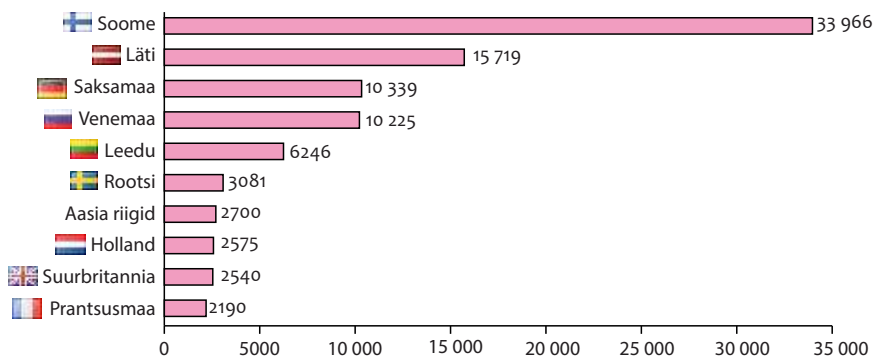
[Ava / Lae alla andmetabel](#)



Välituristide majutuse edetabel elukohariigi järgi 2016. aastal

(Allikas: Tartu Linnavalitsuse avalike suhete osakond)

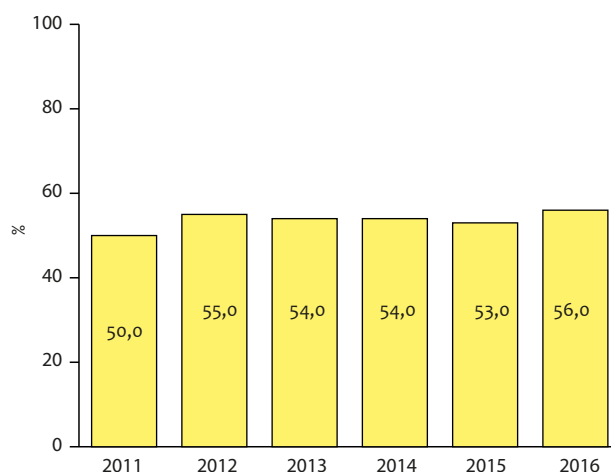
[Ava / Lae alla andmetabel](#)



Tartu majutusasutuste tubade täitumus 2011–2016

(Allikas: Tartu Linnavalitsuse avalike suhete osakond)

[Ava / Lae alla andmetabel](#)



Majutusettevõtete sissetulek majutusteenuse müügist eurodes ja lahtioleku päevad 2011–2015

(Allikas: Tartu Linnavalitsuse ettevõtluse osakond)

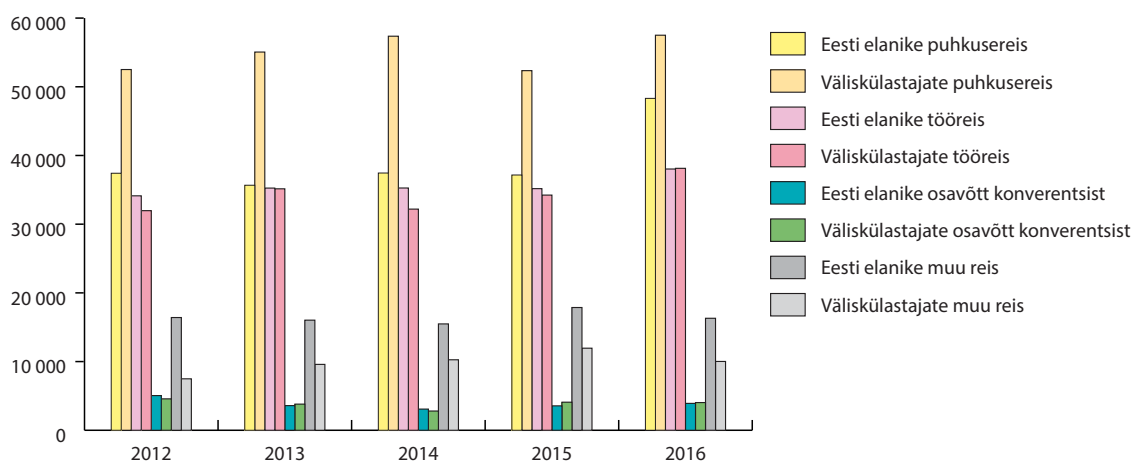
[Ava / Lae alla andmetabel](#)

Aasta	2011	2012	2013	2014	2015	2016
Sissetulek majutusteenuste müügist	7 419 624	8 394 886	9 456 436	9 612 252	10 286 927	11 883 819
Lahtioleku päevad	14 983	15 330	15 711	15 519	16 136	15 682
Sissetulek lahtioleku päeva kohta	495	548	602	619	638	758

Tartu külastajate majutamine reisi põhjuse lõikes 2012–2016

(Allikas: Tartu Linnavalitsuse ettevõtluse osakond)

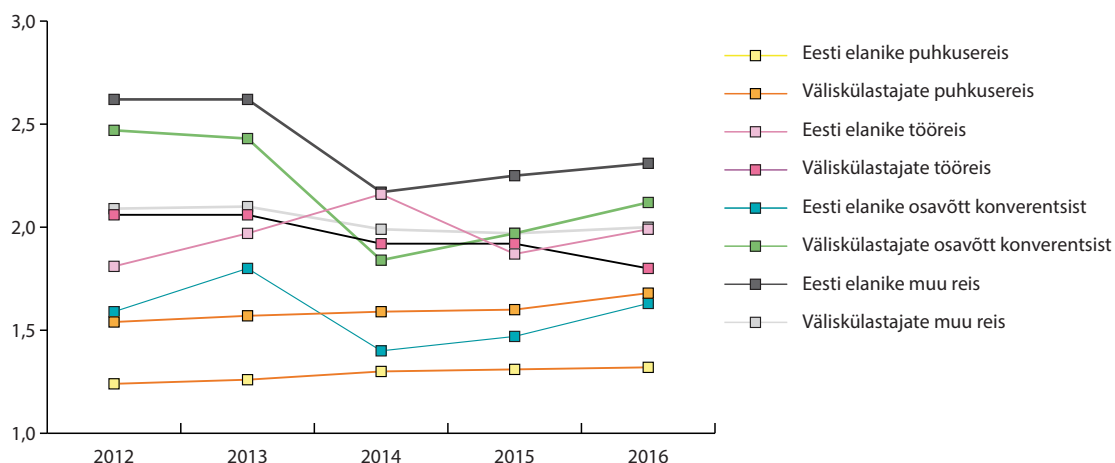
[Ava / Lae alla andmetabel](#)



Tartu külastajate keskmine Tartus veedetud ööde arv reisi põhjuste lõikes 2012–2016

(Allikas: Tartu Linnavalitsuse ettevõtluse osakond)

[Ava / Lae alla andmetabel](#)



TÖÖTURG

Palgatöötaja kuu keskmine brutotulu* 2007–2015 eurodes

(Allikas: Maksu- ja Tolliamet)

[Ava / Lae alla andmetabel](#)



*Maksu- ja Tolliameti tulu- ja sotsiaalmaksu, kohustusliku kogumispensioni makse ja töötuskindlustusmakse deklaratsiooni vormil näidatud sotsiaalmaksuga maksustatav rahaline tasu; samuti stipendium, toetus ja pension, mida makstakse töö- või teenistussuhte puhul jm.

Registreeritud töötute jagunemine vanuse järgi 2014–2016

(Allikas: Eesti Töötukassa)

[Ava / Lae alla andmetabel](#)

Vanus	2014		2015		2016	
	Arv	Osatähtsus %	Arv	Osatähtsus %	Arv	Osatähtsus %
16–24	1151	21,1	1118	21,5	1020	20,2
25–54	3739	68,5	3491	67,3	3415	67,6
55 kuni pensioniiga	571	10,4	583	11,2	618	12,2
Kokku	5461	100,0	5192	100,0	5053	100,0

Töötuse määr on alates 2011. aastast pidevalt vähenenud nii Tartus kui Eestis tervikuna. 2016. aastal töötuse näitaja küll pisut suurenes, kuid on siiski Eesti keskmisega võrreldes oluliselt madalam.

Töötuse määr protsentides 2007–2016

(Allikas: Statistikaamet)

[Ava / Lae alla andmetabel](#)



Tartlastest tööturutoetuse saajad ettevõtluse alustamiseks 2016. aastal

(Allikas: Eesti Töötukassa)

[Ava / Lae alla andmetabel](#)

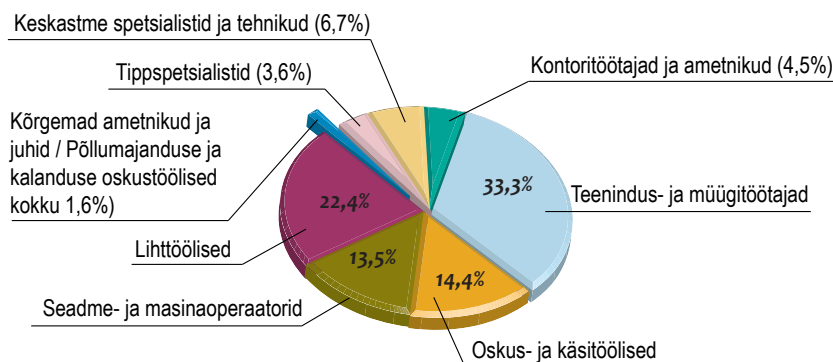
Tegevusala	Toetuse saajate arv	Loodud töökohti	Eraldatud summa eurodes
Töötlev tööstus	10	10	44 376
Kutse-, teadus- ja tehnikaalane tegevus	7	8	23 805
Kunst, meelelahutus ja vaba aeg	5	6	22 365
Hulgi- ja jaekaubandus; mootorsõidukite ja mootorrataste remont	5	5	22 239
Muud teenindavad tegevused	4	5	16 889
Muud tegevusalad	11	11	49 069
Kokku	42	45	178 743

Ettevõtluse alustamise toetust sai 2016. aastal 42 taotlejat, mis on kolme võrra vähem kui 2015. aastal. Toetuste abil loodi 45 uut töökohta.

Töötukassa vahendatud tööpakkumised ametialade järgi 2016. aastal*

(Allikas: Eesti Töötukassa)


[Ava / Lae alla andmetabel](#)



*Tööpakkumine võib sisaldada rohkem kui üht töökohta. Näiteks üks ettevõtte pakub tööd kolmele inimesele.

Vabade ametikohtade arv Tartu linnas 2016. aasta jooksul

(Allikas: Eesti Töötukassa)


 [Ava / Lae alla andmetabel](#)

Valdkond	Vabade ametikohtade arv
Toitlustus, majutus, ürituste korraldus	883
Puhastusteenindus, majapidamine jms	734
Kaubandus, klienditeenindus	732
Ehitus	394
Sõidukijuhtimine, tõstukijuhtimine	374
Sotsiaaltöö, hooldus, lastehoid	252
Tekstiili-, naha- ja jalatsitööstus	238
Turundus, avalikud suhted, müügikonsultatsioon	210
Metalli- ja masinatööstus	156
Iluteenindus	148
Toiduainetetööstus	143
Logistika, varustamine, laondus (va sõiduki- ja tõstukijuhtimine)	141
Muu tööstus, tootmine	134
Sõiduki või masina mehhaanik, lukksepp vms	93
Kaitsevägi, päästeteenistus, korrakaitse	86
Muud valdkonnad	514
Kokku	5232

LINNAVARA

Tartu linnale kuuluvad mitteeluhooned ja -ruumid seisuga 31.12.2016

(Allikas: Tartu Linnavalitsuse linnavarade osakond)

 [Ava / Lae alla andmetabel](#)

Linnavalitsuse struktuuriüksus	Hoonete arv	Pind m ²	Kasutusotstarve
Haridusosakond	2	9047	Herbert Masingu Kool ja Mart Reiniku Kool
Linnamajanduse osakond	23	2264	Asutus Kalmistu, loomade varjupaik
Linnavarde osakond	210	358 297	Linnavalitsuse haldushooned, kultuuriasutused, spordihooned, üürihooned, sotsiaalabiasutused, sotsiaalmajad ja -korterid
Kokku	235	369 608	

Äriruumide üürimine aasta lõpu seisuga

(Allikas: Tartu Linnavalitsuse linnavarade osakond)

 [Ava / Lae alla andmetabel](#)

	2013	2014	2015	2016
Sõlmitud kasutuslepingute arv	197	191	177	176
sh üürilepinguid (tasulisi)	151	140	139	137
tasuta kasutamise lepinguid	46	51	38	39
Lepingute alusel kasutusse antav pind m ²	84 018	79 196	78 501	81 602
sh üüripind (tasuline)	43 174	35 109	40 788	39 516
tasuta kasutusse antav pind	40 843	44 087	37 713	42 086
Lepingutega katmata, vabad üüripinnad m ²	1116	713	4458	481
Tartu Linnavalitsuse kasutuses olevad pinnad m ²	33 188	38 901	33 677	25 900
Aastas laekunud üüritulu eurodes	1 087 219	1 100 442	1 023 443	1 029 697

Tartu linnale kuuluvad eluruumid aasta lõpu seisuga

(Allikas: Tartu Linnavalitsuse linnavarade osakond)

 [Ava / Lae alla andmetabel](#)

	2013	2014	2015	2016
Eluruumide kokku	581	574	567	556
Keskmine üldpind m ²	32,9	32,2	33,5	33,4
Aasta jooksul sõlmitud üürilepinguid	358	366	301	315
sh esmakordseid üürilepinguid	62	73	60	59
üürilepingu pikendamisi	296	293	241	256

Linnavalitsuse bilansis olevate hoonete arv ja pindala vähenes 2016. aastal Raadi piirkonnas tehtud lammutuste ning linna hoonete reinventariseerimise ja eluruumide võõrandamise tulemusena.

Tartu linnale kuuluvad monumendid ja dekoratiivskulptuurid

(Allikas: Tartu Linnavalitsuse linnavarade osakond)

 Ava / Lae alla andmetabel


Jrk	Nimetus	Asukoht	Aasta	Autor
1.	Skulptuurigrupp „Vjatško ja Meelis Tartu kaitsel”	Oru tn	1956	O. Männi
2.	Armeenia ja eesti rahva sõpruse monument	Vabaduse puiestik	1978	A. Dživanjan
3.	F. G. W. Struve monument	Toomemägi	1969	O. Männi, U. Ivask
4.	M. Saare monument	Kooli 13 kõrval	1982	A. Kulbusch
5.	I Eesti Õpetajate Seminari mälestuskivi	Forseliuse park	u 1930	
6.	Mälestuskivi Eesti I üldlalupeole	Lalupeo pst 25, laululava taga	1959	O. Ehelaid
7.	Mälestuskivi Eesti I üldlalupeole	Narva mnt – Puiestee tn nurk	1994	M. Karmin
8.	Rahvaste monument	Toomeorus Vallikraavi tn – K. E. von Baeri tn nurk	1806	J. W. Krause
9.	K. E. von Baeri monument	Toomemägi	1886	A. Opekušin
10.	M. A. Barclay de Tolly monument	Barclay plats	1849	V. Demut-Malinovski, A. Štšedrin
11.	II maailmasõjas hukkunute memoriaalkompleks	Raadi park	1975	A. Mölder, R. Luup
12.	E. von Bergmanni monument	Toomemägi	1913	A. Hildebrandt
13.	F. R. Faehlmanni monument	Toomemägi	1930	V. Mellik
14.	F. R. Kreutzwaldi monument	Vabaduse puiestik	1952	J. Hirv, M. Saks, A. Karro, A. Mellik, M. Port
15.	J. K. S. Morgensterni mälestussammas	Toomemägi	1851	K. Tool
16.	N. Pirogovi monument	Ülikooli tn – Lossi tn nurk	1952	J. Raudsepp, M. Mölder, P. Tarvas, A. Volberg
17.	H. A. A. Schmidti monument	Kassitoome	1982	Ü. Õun, I. Volkov
18.	K. J. Petersoni monument	Toomemägi	1983	J. Soans, A. Murdmaa
19.	M. Härma monument	J. Tõnissoni 3,	1984	J. Eskel
20.	100 000. tartlase sünni tähistav skulpturaalne kompositsioon	Kaarsilla otsa juures Emajõe vasakkaldal	1977	M. Mikof
21.	Mälestuskivi J. Liivile	J. Liivi 4 ja 8 vahel	1964	A. Starkopf
22.	F. Tuglase monument	Ülejõe park	1986	E. Viies, A. Mänd
23.	Mälestuskivi õpetajale	Salme 1a	1988	E. Taniloo, A. Taniloo
24.	O. Lutsu monument	Vabaduse puiestik	1987	A. Rimm, A. Murdmaa
25.	Soome–N. Vene rahulepingu mälestuskivi	J. Tõnissoni 1	1990	A. Seppet
26.	Stalinismiohvrite monument „Rukkilill”	Pepleri 27	1990	P. Saar
27.	Teadlaste aumüüri kivitähis	Jakobi 6 maa-alal, Jakobi 5 vastas	1968	
28.	J. Hurda monument	Vanemuise park	1994	J. Soans, R. Tomingas
29.	A. Matteuse hauamonument	Raadi kalmistu	1997	M. Karmin, T. Trummal
30.	H. H. F. Treffneri monument	Ülejõe park	1997	M. Karmin, T. Trummal
31.	Purskkaev skulptuurigrupiga „Suudlevad tudengid”	Raekoja plats	1998	M. Karmin, T. Trummal
32.	Vabadussõja monument	Pauluse kalmistu	1998	M. Karmin, T. Trummal
33.	O. Wilde’i ja E. Vilde skulptuurmonument	Vallikraavi 4	1999	T. Kirsipuu
34.	J. Tõnissoni monument	Gildi 2a	2001	M. Karmin, T. Trummal
35.	8. ja 9. juulil 1941 Tartu vanglas mõrvatute mälestusmärk	Pauluse kalmistu	2001	H. Ajango
36.	Dekoratiivskulptuur „Naine vaasiga”	Oru 1	1960	E. Kirs
37.	Dekoratiivskulptuur „Bravuur”	Tähe 127 (eksponeerimata)	1990	A. Seppet
38.	Dekoratiivskulptuur „Ema ja laps”	Oru 3	1979	E. Taniloo
39.	Dekoratiivskulptuur „Karu”	Vaksali park	1957	O. Ehelaid
40.	Dekoratiivskulptuur „Õppiv tütarlaps”	Vallikraavi 19/21	1959	J. Paberit
41.	Dekoratiivskulptuur „Metskits imetab talle”	Võru 80	1977	A. Vomm
42.	Skulptuur-kompositsioon „Tüdruk linnuga”	Botaanikaaed	1987	T. Kirsipuu
43.	Kindralmajor E. J. Põdderi bareljeef	Ülikooli 8 fuajee	2002	A. Taniloo
44.	Piiskop Platoni bareljeef	Kompanii 3 (välisseinal)	2003	T. Paberit
45.	Tartu vabadussammas	Vabaduse puiestik	2003	E. Väli
46.	Kindralmajor A. H. Traksmaa bareljeef	Ülikooli 8 fuajee	2004	A. Taniloo

Jrk	Nimetus	Asukoht	Aasta	Autor
47.	Kindralmajor J. Kruusi bareljeef	Ülikooli 8 fuajee	2004	A. Taniloo
48.	Kindralleitnant N. Reegi bareljeef	Ülikooli 8 fuajee	2004	A. Taniloo
49.	Kaksikskulptuur „Isa ja poeg“	Küüni tn	2004	Ü. Öun
50.	W. Reimani monument	Toomemägi	2004	M. Varik
51.	Kivisilla makett ja infotahvel	Kaarsilla otsa juures Emajõe paremkaldal	2004	T. Kirsipuu
52.	K. A. Hermanni hauatähis (bareljeef)	Uus-Jaani kalmistu	2005	M. Karmin
53.	E. Tubina monument	Vanemuise 6 ees	2005	A. Vahtrpoo, V. Valk, L. Dandrel
54.	Tartu vabastamise lahingu mälestussammas	Tähtvere park	2006	T. Kallas
55.	Gaudeamuse mälestuskivi	Kassitoome	2006	K. Hansson
56.	J. Skytte monument	Toomemägi	2007	T. Kirsipuu
57.	P. Põllu monument	Vabaduse pst 8	2008	E. Väli, A. Rööpson
58.	J. Poska bareljeef	Vanemuise 35 (välisseinal)	2010	M. Mikof, K. Süda, M. Kinks
59.	K. Luige monument	Vanemuise park	2016	T. Paberit, U. Põllumaa

2016. aastal avati Vanemuise pargis kunagise Tartu linnapea Karl Luige monument. K. Luik (1883 – 1948) oli linnapeana ametis aastatel 1920 – 1934 ning tema ametiajal kujundati Tartu linna välisilme, planeeriti Tammelinna, ehitati Vabadussild, linnaujula ja linnapank, alustati kõnniteede ja Emajõe-äärse haljastuse rajamisega.

2016. aastal võõrandatud linnale kuulunud kinnisvara

(Allikas: Tartu Linnavalitsuse rahandusosakond)

 [Ava / Lae alla andmetabel](#)


Objekt	Laekumine eurodes
Klaasi tn 6, 11, 15, 17	450 595
Oa tn 37, 39, 41, 43, 45 ja 47	176 000
Uus 45-3,5,8	51 000
Riia tänav T179 kinnistust 960 m ²	46 440
L. Tolstoi 22/24-1	37 578
Mäe 10/12-4	24 461
Saekoja 1-7	24 736
Anne 75-45	44 307
Ujula 68-4	24 001
Ujula 68-7	24 940
Kroonuaia 15-9	22 958
Vaba 28-4	13 868
Rõõmu tee T1 kinnistust 326 m ²	9128
Põik tänav T1 kinnistust 152 m ²	5320
K. A. Hermanni tänav T1 kinnistust 100 m ²	3000
Õllemeistri tänav T3 kinnistust 93 m ²	2790
Pihlaka tänav T1 kinnistust 194 m ²	2229
Kokku*	963 351

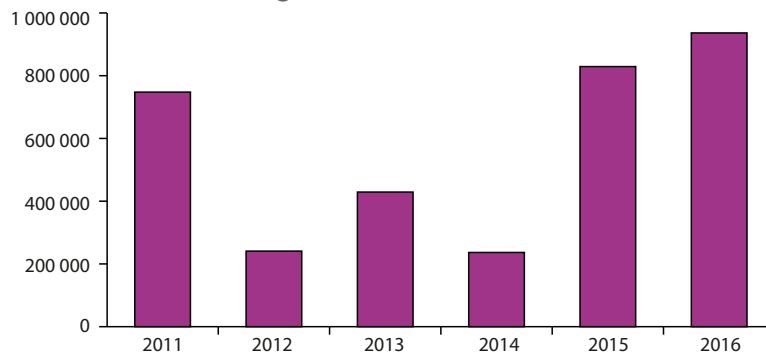
* kogusummas kajastub ka tasutud käibemaks 27 020 eurot, mille võrra oli laekumine linna eelarvesse väiksem.

2016. aastal kasvas tulu linnavara võõrandamisest võrreldes 2015. aasta laekumisega 13%. Lisaks müügile toimus Idaringtee 3. etapi elluviimiseks vajalike kruntide ümberkruntimine, mille tulemusel Nordecon AS andis Tartu linnale Mõisavahe tn 85 ja Lammi tn 10 kinnistud ning linn andis vastu Mõisavahe tn 71 ja Siili tn 4 kinnistud. Kinnistute väärtused loeti võrdseteks.

Kinnisvara võõrandamisest aastatel 2011–2016 linnale laekunud tulu eurodes

(Allikas: Tartu Linnavalitsuse rahandusosakond)

 [Ava / Lae alla andmetabel](#)



Tartu linna osalus äriühingutes seisuga 31.12.2016

(Allikas: Tartu Linnavalitsuse rahandusosakond)

 [Ava / Lae alla andmetabel](#)


Äriühing	Tegevusala	Nimiväärtus eurodes	Aktsiate / osade arv tk	Aktsia- / osakapital eurodes	Osalus %
Aktsiad				6 803 180,3	
AS Tartu Veevärk	Veevarustuse ja kanalisatsioonialaste teenuste osutamine	6,4	1 002 997	6 419 180,8	100
AS Tartu Turg	Turuteenuste osutamine, kaubandusinventari laenutamine	6,4	60 000	384 000	100
Osad				103 538	
OÜ Anne Saun	Saunateenused, ruumide rent	...	1	98 424	100
OÜ Tartu Veekeskus	Spordi- ja muude vaba aja veetmise teenuste osutamine	...	1	2557	100
OÜ Tartu Linna Polikliinik	Ambulatoorse eriarstiabi osutamine	...	1	2557	100

HARIDUS

(Allikas: Tartu Linnavalitsuse haridusosakond)

KOOLIEELSEDE LASTEASUTUSED

Laste arv koolieelsetes munitsipaallasteasutustes


 Ava / Lae alla andmetabel

Asutus	Õppekeel	Sõimes kuni 3 a		Aias 3–7 a		Kokku		Teistest omavalitsustest	
		2015	2016	2015	2016	2015	2016	2015	2016
Kesklinna Lastekeskus*	eesti	-	14	86	70	86	84	3	5
Lasteaed Annike*	vene	46	43	167	168	213	211	5	11
Lasteaed Helika	eesti	16	16	113	110	129	126	5	8
Lasteaed Hellik	eesti	31	45	219	186	250	231	13	8
Lasteaed Kannike*	eesti	42	39	237	218	279	257	16	17
Lasteaed Karoliine	eesti	-	-	124	129	124	129	3	8
Lasteaed Kelluke*	eesti, vene	44	44	213	211	257	255	4	2
Lasteaed Kivike	eesti	32	32	231	217	263	249	5	3
Lasteaed Klaabu*	eesti	-	-	134	133	134	133	7	5
Lasteaed Kröll	eesti	-	-	244	237	244	237	4	7
Lasteaed Lotte*	eesti	-	-	134	129	134	129	2	6
Lasteaed Meelespea*	eesti	16	16	141	129	157	145	6	7
Lasteaed Midrimaa	eesti	-	-	132	132	132	132	5	4
Lasteaed Mõmmik	eesti, vene	26	32	177	177	203	209	9	17
Lasteaed Naerumaa	eesti	58	62	60	60	118	122	3	-
Lasteaed Nukitsamees*	eesti	-	-	29	27	29	27	2	2
Lasteaed Piilupesa*	eesti, vene	28	39	265	237	293	276	15	12
Lasteaed Ploomike	eesti	-	-	77	75	77	75	-	2
Lasteaed Poku*	eesti	-	32	219	183	219	215	13	7
Lasteaed Pääsupesa*	eesti	-	-	194	174	194	174	4	4
Lasteaed Ristikhein*	eesti	39	39	205	201	244	240	12	9
Lasteaed Rukkilill	eesti	16	16	112	106	128	122	4	3
Lasteaed Sass*	eesti	32	31	195	185	227	216	9	6
Lasteaed Sipsik*	eesti	-	-	123	123	123	123	3	3
Lasteaed Sirel	eesti	14	13	36	38	50	51	-	3
Lasteaed Triinu ja Taavi	eesti	30	42	244	214	274	256	8	10
Lasteaed Tõruke	eesti	-	-	89	86	89	86	1	-
Lasteaed Tähtvere	eesti	28	28	237	231	265	259	12	12
Maarjamõisa Lasteaed*	eesti	14	30	273	251	287	281	11	15
Maarja Kool*	eesti	-	-	6	4	6	4	1	-
Kokku		512	613	4716	4441	5228	5054	185 (3,5%)	196 (3,8%)

*Eirühmad hariduslike erivajadustega lastele.


Aastal 2016 tegutses Tartus 29 koolieelset munitsipaallasteasutust ja 11 eralasteaeda. Lisaks olid avatud erivajadustega laste rühmad Tartu Maarja Kooli juures. Eesti keel on õppekeeleks 25 munitsipaallasteaias ja Maarja kooli juures tegutsevas aiarühmas ning eralasteaadades. Ühes munitsipaallasteaias on õppekeeleks vene keel ning kolmes lasteaias on paralleelselt kasutusel eesti ja vene keel.

Laste arv eralasteaedades

 [Ava / Lae alla andmetabel](#)

Eralasteaed	2014	2015	2016
Lasteaed Väike Pauline	48	50	51
Anni Lasteaed	25	26	27
Eralasteaed Rüblik	23	27	33
Eralasteaed Puhhi	36	35	36
Eralasteaed Terake	97	107	104
Eralasteaed Õnnetriinu	50	49	31
Karu Lasteaed	98	76	-
Tartu Katoliku Lasteaed	66	65	67
Tartu Luterlik Peetri Kool	72	91	92
Waldorflasteaed Meie Mängurühm	30	28	30
Tupsiku eralasteaed	32	31	32
Kokku	577	585	503


Laste arv munitsipaallapsehoiuis

 [Ava / Lae alla andmetabel](#)

Munitsipaallapsehoid	2014	2015	2016
Lasteaed Karoliine lapsehoid	-	56	60
Lasteaed Lotte lapsehoid	18	18	18
Lasteaed Meelespea lapsehoid	-	42	43
Lasteaed Midrimaa lapsehoid	15	14	15
Lasteaed Rukkilille lapsehoid	-	82	110
Lasteaed Piilupesa lapsehoid	-	-	107
Kokku	33	212	353

Alates septembrist 2014 alustasid Tartus tegevust munitsipaallapsehoiuid. Munitsipaallapsehoid on Tartu koolieelse munitsipaallasteaia pakutav lapsehoiuteenus. Kui 2014. aastal alustati teenuse osutamist kahe lasteaia juures ja lapsi munitsipaallapsehoiuis oli 33, siis jaanuaris 2015 alustasid tegevust kolm uut munitsipaallapsehoiu rühma Tartu Lasteaed Meelespea, Tartu Lasteaed Karoliine ja Tartu Lasteaed Rukkilill juures ning 2016. aastal alustas tegevust lapsehoid Tartu Lasteaed Piilupesa juures ja laste arv munitsipaallastehoiuis kasvas 353-ni. Lisaks munitsipaallastehoidudele tegutsevad Tartus alates 2012. aastast ka eralapsehoiuteenuse osutajad.


Eralapsehoiuteenuse osutajad ja laste arv eralapsehoiuis

 [Ava / Lae alla andmetabel](#)

Eralapsehoid	2012	2013	2014	2015	2016
Lapsehoiuteenuse osutajaid	55	57	53	52	42
Lapsehoiuis lapsi	540	617	507	494	469

ÜLDHARIDUSKOOLID

Üldhariduskoolid Tartu linnas

 Ava / Lae alla andmetabel

Kool	Klassid	Koolis õpilasi		Õpilaste arvu muutus	Õhtupoelses vahetuses		Õpilasi teistest omavalitsustest	
		2015	2016		2015	2016	2015	2016
Munitsipaalkoolid kokku		11 518	11 818	300	187 (1,6%)	196 (1,7%)	1876 (16%)	1901 (16%)
Üldhariduskoolid kokku, sh		11 034	11 345	311	112 (1%)	133 (1%)	1747 (16%)	1785 (16%)
Aleksander Puškini Kool*	1.–9.	485	455	-30	-	-	45	43
Annelinna Gümnaasium*	1.–12.	970	1004	34	-	-	73	81
Descartes'i Kool	1.–9.	433	441	8	-	-	52	56
Forseliuse Kool	1.–9.	346	383	37	-	-	22	14
Hansa Kool	1.–9.	683	723	40	-	-	57	55
Hugo Treffneri Gümnaasium	10.–12.	555	555	0	-	-	202	204
Jaani Poska Gümnaasium	10.–12.	467	500	33	-	-	193	215
Karlova Kool	1.–9.	624	660	36	-	-	61	63
Kesklinna Kool	1.–9.	465	492	27	-	22	41	41
Kivilinna Kool	1.–9.	951	942	-9	-	-	124	114
Kristjan Jaak Petersoni Gümnaasium	10.–12.	646	600	-46	-	-	227	222
Mart Reiniku Kool	1.–9.	836	872	36	-	-	107	100
Miina Härma Gümnaasium	1.–12.	817	824	7	112	111	143	126
Raatus Kool	1.–9.	475	457	-18	-	-	33	33
Tamme Kool	1.–9.	785	843	58	-	-	57	66
Täiskasvanute Gümnaasium**	8.–12.	483	505	22	-	-	227	268
Variku Kool	1.–9.	467	470	3	-	-	27	22
Veeriku Kool	1.–9.	546	619	73	-	-	56	62
Koolid hariduslike erivajadustega lastele kokku, sh		484	473	-11	75	-	129 (27%)	116 (25%)
Herbert Masingu Kool	1.–12.	300	299	-1	75	63	72	71
Kroonuaia Kool**	1.–9.	117	109	-8	-	-	34	22
Maarja Kool	1.–9.	67	65	-2	-	-	23	23
Erakoolid kokku, sh		1126	1218	92				
Erakool	1.–9.	313	356	43				
Katoliku Hariduskeskus	1.–9.	425	430	5				
Kristlik Põhikool	1.–9.	49	43	-6				
Luterlik Peetri Kool	1.–2.	34	52	18				
Rahvusvaheline Kool	1.–9.	29	35	6				
Waldorfgümnaasium	1.–12.	276	302	26				
Riigikoolid kokku, sh		757	801	44				
Emajõe Kool	1.–13.	58	53	-5				
Hiie Kool	1.–12.	313	313	0				
Tamme Gümnaasium	10.–12.	386	435	49				
Tartu linnas kokku		13 401	13 837	436				

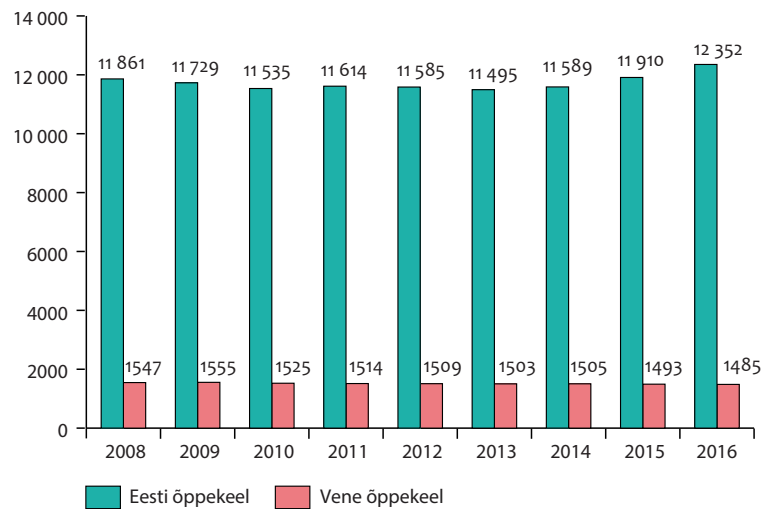
*Vene õppekeelega koolid.

**Eesti ja vene õppekeelega koolid.

Koolivõrgu ümberkorraldamise tulemusena oli Tartus 2016. aasta 1. septembri seisuga 20 põhiharidust andvat kooli (sh 14 munitsipaalkooli, 5 erakooli ja 1 riigikool), 6 põhi- ja üldkeskharidust andvat kooli (sh 4 munitsipaalkooli, 1 erakool ja 1 riigikool) ning 4 üldkeskharidust andvat kooli (sh 3 munitsipaalkooli ja 1 riigikool).

Tartu linna üldhariduskoolide õpilaste arv 2008–2016

[Ava / Lae alla andmetabel](#)



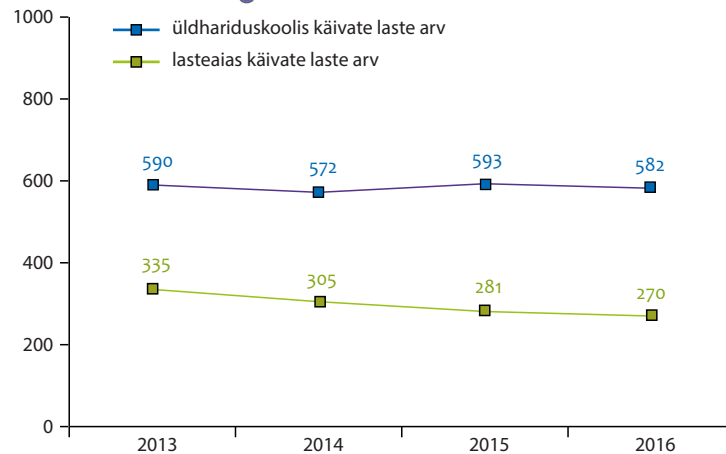
Pikapäevärühmades käivate laste arv 2011–2016

[Ava / Lae alla andmetabel](#)

	2011	2012	2013	2014	2015	2016
Pikapäevärühmades käivate laste arv	1114	1174	1133	925	1172	1246

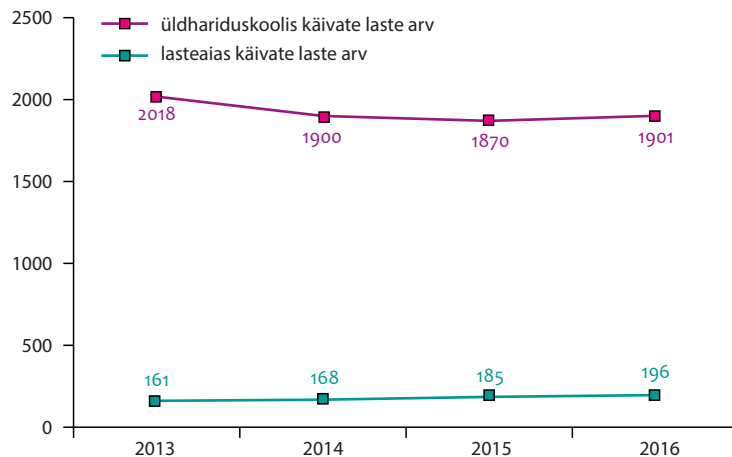
Tartu lapsed teiste omavalitsuste haridusasutustes

[Ava / Lae alla andmetabel](#)



Teiste omavalitsuste lapsed Tartu munitsipaalharidusasutustes

[Ava / Lae alla andmetabel](#)

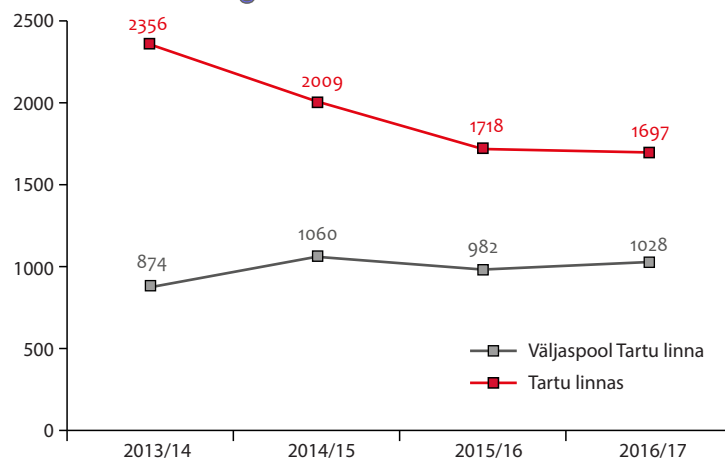


Medaliga lõpetanute arv gümnaasiumides

[Ava / Lae alla andmetabel](#)

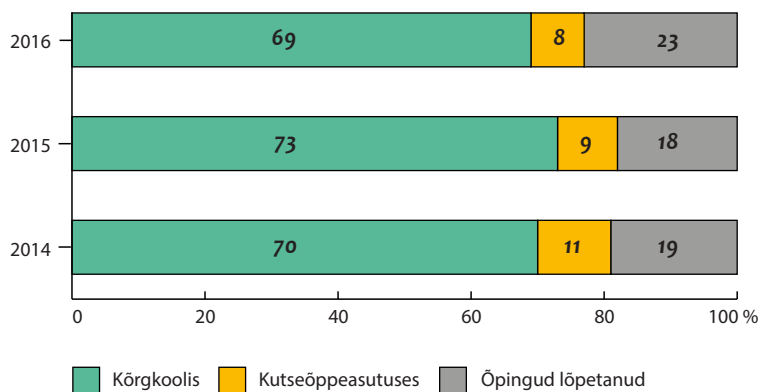
Kool	Kuldmedal			Hõbemedal		
	2014	2015	2016	2014	2015	2016
Annelinna Gümnaasium	4	8	6	4	6	-
Descartes'i Lütseum	1	-	-	-	-	-
Hugo Treffneri Gümnaasium	17	18	24	15	12	17
Jaan Poska Gümnaasium	2	1	5	5	5	5
Karlova Gümnaasium	1	-	-	-	-	-
Kivilinna Gümnaasium	2	-	-	-	-	-
Kommertsgümnaasium	-	-	-	5	-	-
Kristjan Jaan Petersoni Gümnaasium	-	2	6	-	6	7
Miina Härma Gümnaasium	1	5	5	8	7	6
Tamme Gümnaasium	5	1	2	8	2	5
Täiskasvanute Gümnaasium	1	2	-	-	3	-
Vene Lütseum	5	-	-	1	-	-
Waldorfgümnaasium	-	-	-	-	1	-
Kokku	39	37	48	46	42	40

Gümnaasiumides* õppijad elukoha järgi

[Ava / Lae alla andmetabel](#)


* Ilma Täiskasvanute Gümnaasiumita

Gümnaasiumi lõpetanute edasiõppimine

[Ava / Lae alla andmetabel](#)



Gümnaasiumi lõpetanute edasiõppimine koolide lõikes

 [Ava / Lae alla andmetabel](#)

Kool	Lõpetajate arv		Õpinguid jätkas							
			Kõrgkoolis				Kutseõppeasutuses			
	2015	2016	2015		2016		2015		2016	
			arv	%	arv	%	arv	%	arv	%
Annelinna Gümnaasium	85	71	58	68,2	39	54,9	11	12,9	12	16,9
Herbert Masingu Kool	14	7	5	35,7	4	57,1	8	57,1	2	28,6
Hugo Treffneri Gümnaasium	176	180	147	83,5	153	85	3	1,7	4	2,2
Jaan Poska Gümnaasium	121	128	86	71,1	94	73,4	5	4,1	5	3,9
Kristjan Jaak Petersoni Gümnaasium	247	231	157	63,6	117	50,7	40	16,2	38	16,5
Miina Härma Gümnaasium	93	100	81	87,1	78	78	2	2,2	5	5
Tamme Gümnaasium	110	108	80	72,7	79	73,2	11	10	2	1,6
Kokku	846	825	614	72,6	564	68,4	80	9,5	68	8,2


KUTSEÕPPEASUTUSED

Õpilaste arv Tartu Kutsehariduskeskuses

 [Ava / Lae alla andmetabel](#)


Kutseõppe tase	2013/14	2014/15	2015/16	2016/17
Kutseõpe keskhariduse baasil	1386	1425	1426	1369
Kutsekeskharidusõpe	1966	1822	1521	1404
Kutseõpe põhihariduse baasil	94	98	112	67
Kutseõpe põhihariduse nõudeta	76	84	40	39
Kokku	3522	3429	3099	2879

Tartu Kutsehariduskeskuse õppurid elukoha järgi

 [Ava / Lae alla andmetabel](#)

Tartu Kutsehariduskeskuse õppurite alaline elukoht	2013/14	2014/15	2015/16	2016/17
Tartu linn	1245	1166	1059	1054
Väljaspool Tartu linna	2277	2263	2040	1825
Kokku	3522	3429	3099	2879

Õpilaste arv riiklikes kutseõppeasutustes


 [Ava / Lae alla andmetabel](#)

Õppeasutus	Õpilaste arv		
	2014/15	2015/16	2016/17
Eesti Mereakadeemia Merekooli Tartu filiaal*	39	29	33
Tartu Kunstikool	170	209	255
sh põhihariduse baasil	101	119	149
keskhariduse baasil	69	90	106
Heino Elleri nimeline Tartu Muusikakool	350	357	354
sh põhihariduse baasil	78	86	73
keskhariduse baasil	51	51	61
noorteosakonna õppurid	221	220	220
Kokku	559	595	642

*Eesti Mereakadeemias toimub õpe keskhariduse baasil.


MUNITSIPAALHARIDUSASUTUSTE PEDAGOOGID

Pedagoogide jaotus haridustaseme järgi

 [Ava / Lae alla andmetabel](#)

Haridustase	Üldhariduskoolid		Kutsekoolid		Lasteaiad	
	Arv	%	Arv	%	Arv	%
Doktorikraad	6	1	2	1	0	0
Magistrikraad	286	27	37	17	36	6
Bakalaureusekraad	677	64	105	48	372	63
Rakenduslik kõrgharidus	45	4	23	11	23	4
Keskeri haridus	29	3	46	21	132	22
Keskharidus	16	2	4	2	26	4
Kokku	1059	100	217	100	589	100

Pedagoogide jaotus vanuse järgi


 [Ava / Lae alla andmetabel](#)

Vanus	Üldhariduskoolid		Kutsekoolid		Lasteaiad	
	Arv	%	Arv	%	Arv	%
Alla 30	120	11	24	11	80	14
30–39	236	22	44	20	128	22
40–49	269	25	44	20	171	29
50–59	282	27	60	28	140	24
60+	152	14	45	21	70	12
Kokku	1059	100	217	100	589	100

KÕRGEMAD ÕPPEASUTUSED

Kõrgemad õppeasutused 2016/2017

(Allikas: EHIS)

 [Ava / Lae alla andmetabel](#)


Õppeasutus	Kokku üliõpilasi	Sh välisüliõpilasi	Rakendus- kõrgharidus	Bakalaureuseõpe	Integreeritud bakalaureuse- ja magistriõpe	Magistriõpe	Doktoriõpe
Avalik-õiguslikud ülikoolid							
Tartu Ülikool*	10 811	825	1012	4245	1102	3225	1227
Eesti Maaülikool	3232	219	132	1455	434	807	185
Tallinna Tehnikaülikooli Tartu kolledž	321		112	149	35	25	-
Riigi rakenduslikud kõrgkoolid							
Eesti Lennuakadeemia	251	-	251	-	-	-	-
Kaitseväe Ühendatud Õppeasutused	143	-	168	-	-	24	
Tartu Kõrgem Kunstikool	313	1	312	-	-	-	-
Tartu Tervishoiu Kõrgkool	1022	-	1022	-	-	-	-
Rakenduslikud erakõrgkoolid							
EKBKL Kõrgem Usuteaduslik Seminar	47	1	46	-	-	-	-
Eesti Ettevõtluskõrgkooli Mainor Tartu õppekeskus	267	-	267	-	-	-	-
Kokku	16 407	1046	3322	5849	1571	4081	1412

*Välja arvatud väljaspool Tartut asuvad kolledžid.

TERVISHOID

Arstide ja õendustöötajate arv aasta lõpu seisuga

(Allikas: Tartu Linnavalitsuse sotsiaal- ja tervishoiuosakond, Tervise Arengu Instituut)

 [Ava / Lae alla andmetabel](#)

	2012	2013	2014	2015
Arste kokku	990	1044	959	931
sh hambaarste	141	136	110	142
Õendustöötajaid	1385	1535	1362	1524

Ambulatoorne arstiabi

(Allikas: Tervise Arengu Instituut)

 [Ava / Lae alla andmetabel](#)

	2013	2014	2015	2016
Perearsti ambulatoorsed vastuvõttud	412 480	416 442	438 426	350 937
neist lapsed	80 108	79 881	82 780	80 878
Perearsti koduvisiidid	3565	2901	2564	1583
neist lapsed	1163	973	726	565
Eriarsti ambulatoorsed vastuvõttud	632 742	631 332	641 005	724 332
neist lapsed	69 967	72 610	70 580	71 255
Hambaarsti ambulatoorsed vastuvõttud	220 997	221 613	224 111	228 449
neist lapsed	53 664	55 709	54 985	57 261

Tartu Kiirabi väljasõidud Tartu linna ja maakonda

(Allikas: Tartu Linnavalitsuse sotsiaal- ja tervishoiuosakond, SA Tartu Kiirabi)

 [Ava / Lae alla andmetabel](#)

	2013	2014	2015	2016
Visiitide arv	29 485	30 431	30 680	31 913
Abi saanud isikuid	28 220	29 277	28 889	29 970
sh täiskasvanud	24 225	25 463	24 896	25 456
lapsed	3995	3814	3993	4514

SA Tartu Kiirabi moodustavad 26 kiirabibrigaadi asukohaga Tartu linnas (kaks brigaadi Annelinnas), Alatskivil, Elvas, Mustvees, Otepääl, Põlvas, Räpinas, Viljandis, Suure-Jaanis, Abja-Paluoja, Türil, Paides, Põltsamaal, Jõgeval. Tartu linna ja maakonda teenindab ööpäevaringselt kolm intensiiv- ehk reanimobiilibrigaadi, kaks arstibrigaadi ning kuus õebrigaadi.

SA Tartu Ülikooli Kliinikum põhinäitajad

(Allikas: Tartu Linnavalitsuse sotsiaal- ja tervishoiuosakond, SA Tartu Ülikooli Kliinikum)

[Ava / Lae alla andmetabel](#)

Näitaja	2013	2014	2015	2016
Keskmine voodite arv aastas	971	968	965	937
Ravitud haigete arv	42 804	42 329	42 546	41 035
sh Tartu linnast	13 586 (32%)	13 230 (31%)	13 350 (31%)	12 873 (31%)
Voodipäevade arv	261 822	259 379	258 247	258 618
Keskmine ravi kestus päevades	6,1	6,1	6,1	6,3
sh akuutravil	5,1	5,1	5,2	5,2
Keskmine hooldusravi kestus	26,4	25,5	25,7	24,3
Ambulatoorsete vastuvõttude arv	539 154	557 930	572 325	582 471
sh eriarsti vastuvõttud	464 709	483 157	498 680	506 844
neist Tartu elanikele	203 856	205 341	207 451	187 740
hambaarsti vastuvõttud	74 445	74 773	73 645	75 627
neist Tartu elanikele	54 717	55 032	54 645	55 964

Tartu linna elanike ravikulud eurodes

(Allikas: Eesti Haigekassa)

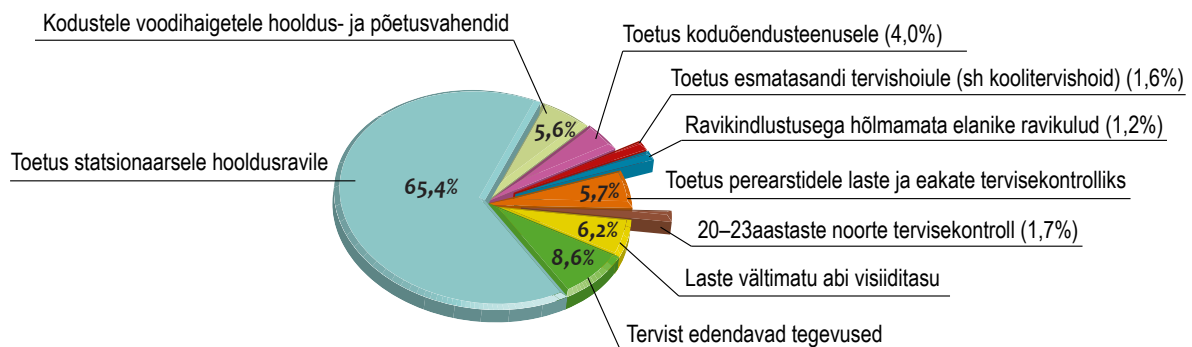
[Ava / Lae alla andmetabel](#)

Kulu liik	2013	2014	2015	2016
Perearstiabi	6 133 364	6 629 800	7 238 653	8 180 927
Eriarsti ambulatoorne vastuvõtt	12 806 087	14 453 695	15 717 939	18 051 918
Statsionaarne eriarstiabi	18 395 237	19 482 934	21 176 494	22 188 782
Statsionaarne hooldusravi	952 710	1 233 506	1 273 826	1 754 397
Koduõendus (sh vähihaigete kodune ravi)	307 542	331 785	371 765	437 896
Hambaravi (sh täiskasvanute vältimatu abi)	1 499 053	1 618 755	1 813 204	1 853 906

Tartu linna eelarvest 2016. aastal rahastatud tervisteenused

(Allikas: Tartu Linnavalitsuse sotsiaal- ja tervishoiuosakond)

[Ava / Lae alla andmetabel](#)



Tartu linna eelarvest rahastatud tervisteenused eurodes

(Allikas: Tartu Linnavalitsuse sotsiaal- ja tervishoiuosakond)

[Ava / Lae alla andmetabel](#)

Kulu liik	2013	2014	2015	2016
Toetus statsionaarsele hooldusravile	237 300	260 783	193 088	259 427
Kodustele voodihaigetele hooldus- ja põetusravile	22 400	22 369	22 369	22 369
Toetus koduõendusteenusele	15 000	15 000	16 000	16 000
Toetus esmatasandi tervishoiule (sh koolitervishoid)	5100	5113	5114	6170
Ravikindlustusega hõlmatud elanike ravikulud	8300	5926	5548	4761
Toetus perearstidele laste ja eakate tervisekontrolliks	22 600	22 625	22 625	22 625
20–23aastaste noorte tervisekontroll	7200	9406	8632	6730
Laste vältimatu abi visiiditasu	13 200	24 078	20 815	24 450
Tervist edendavad tegevused	30 300	29 712	29 420	34 063

Tartu linna elanike olulisemad tervisenäitajad

(Allikas: Tartu linna terviseprofiil, Tervise Arengu Instituut)

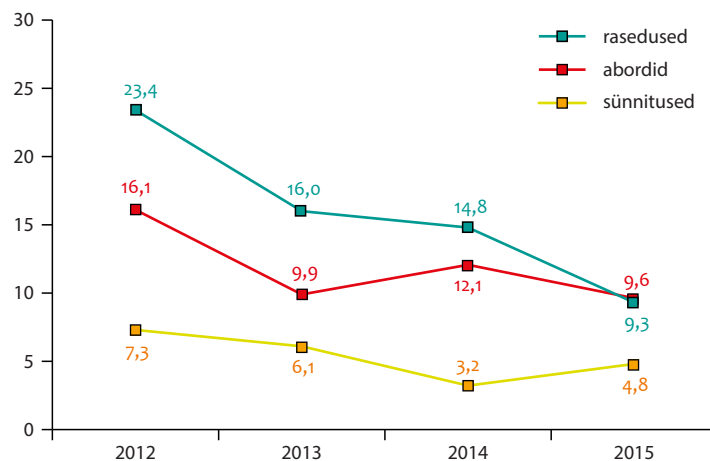
[Ava / Lae alla andmetabel](#)

	2012	2013	2014	2015
Esmahaigestumus valitud haigustesse, juhtude arv				
Vereringeelundite haigused	14 861	14 580	14 234	26 743
Vigastused, välispõhjused, mürgistused	66 094	67 151	68 235	28 209
Suremus valitud põhjustesse, juhtude arv				
Vereringeelundite haigused	560	517	562	478
Vigastused, välispõhjused, mürgistused	54	56	60	50
Pahaloomulised kasvajad	276	226	254	250

Tartu linna teismeliste seksuaaltervis (vanuskordaja 1000 elaniku kohta)

(Allikas: Tartu linna terviseprofiil, Tervise Arengu Instituut)

[Ava / Lae alla andmetabel](#)



Lisaks haigekassale finantseerib Tartu linn oma eelarvest iseseisvat statsionaarset õendusabi, tänu millele on statsionaarne õendusabi SAs Tartu Ülikooli Kliinikum Tartu linna elanikele omaosaluseta. 2016. aasta lõpus käivitus statsionaarse õendusabi osakonna baasil uue teenusena integreeritud hooldus-põetusraviteenus, millele suunab sotsiaaltöötaja ning mis tänu Tartu linna saajaprotsendilisele rahastusele on Tartu linna elanikele tasuta.

Alates 1998. aastast eraldatakse linna eelarvest sihtotstarbeliselt raha kodustele voodihaigetele hooldus- ja põetusvahendite ostmiseks.

Ravikindlustusega hõlmamata elanike vältimatu abi kulud rahastatakse riigi poolt, plaanilise arstiabi kulud peavad ravikindlustuseta elanikud ise tasuma. Tartu linn on igal aastal linna eelarvest rahastanud kindlustamata isikutele osutatud ambulatoorset ravikulu vastavalt raviasutuste poolt esitatud arvetele.

Lisaks haigekassale finantseerib Tartu linn 2005. aastast oma eelarvest sihtotstarbeliselt perearstide tegevust, et aktiivselt kontrollida eelkooliealiste laste ja üle 65aastaste elanike tervist.


Alates 2005. aastast rahastab Tartu linn 20–23aastaste sporti harrastavate Tartu linna noorte tervisekontrolli SA TÜ Kliinikumi spordimeditsiini ja taastusravi kliinikus, aastast 2007 laste vältimatu abi visiiditasu SAs TÜ Kliinikum.

Tervist edendava tegevuse eesmärgiks on tervist väärtustava eluhoiaku kujundamine ja elanike terviseteadlikkuse tõstmine. Prioriteetsed valdkonnad tervist edendavate tegevuste rahastamisel on elanike terviseteavitus, eri earühmi haaravad terviseürituse ning sugulisel teel levivate haiguste, sõltuvushaiguste, vigastuste ja vaimse tervise probleemide ennetustegevused. 2016. aastal valiti Tartu aasta terviseedendajaks MTÜ Suusahullud suusatreener Vahur Teppan. Aasta terviseedendaja tiitli on pälvinud veel Aino Paal (2009), Anu Pärnpuu (2010), Tiina Oras (2011), Camilla Meister (2012), Sirje Eomõis (2013), Indrek Kelk (2014) ning Jaan Reinson (2015).

HOOLEKANNE

Hoolekandeesutused 2016*

(Allikas: Tartu Linnavalitsuse sotsiaal- ja tervishoiuosakond)

 [Ava / Lae alla andmetabel](#)


Asutus	Kohtade arv	Klientide arv	Ametikohtade arv
Laste hoolekanne			
SA Tartu Perekodu Käopesa	54	48	46
MTÜ Vahtramägi lastekodu Mäe-kodu	28	24	25,5
MTÜ Tartu Kristlik Noortekodu	48	43,75	16
Tartu Laste Turvakodu**	20	12,9	13
MTÜ Tähtvere Avatud Naistekeskus	15	5	7
Täiskasvanute hoolekanne			
Tartu Hooldekodu**	177	168,4	108,5
Varjupaik**	70	19	22
SA Tartu Vaimse Tervise Hooldekeskus	49	454	80
Päevakeskus Kalda**		334	53
Päevakeskus Tähtvere**		1307	10
Ropka-Karlova Päevakeskus		398	6,5

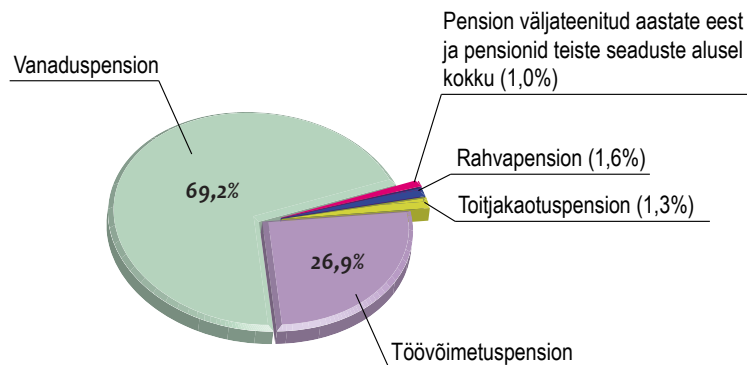
* Aastakeskmised arvud.

**Tartu linna ametiasutuse hallatav asutus.

Pensionikindlustus seisuga 31.12.2016


(Allikas: Sotsiaalkindlustusamet)

 [Ava / Lae alla andmetabel](#)



Puuetega inimeste sotsiaaltoetuste saajate arv


(Allikas: Sotsiaalkindlustusamet)

 [Ava / Lae alla andmetabel](#)

Toetuse liik	2013	2014	2015	2016
16-aastase ja vanema puudega inimese toetus	13 018	12 914	12 791	12 825
Puudega lapse toetus	821	948	1050	1153
Puudega vanema toetus	129	121	140	144
Õppetoetus	2	5	3	2
Rehabilitatsioonitoetus		614	536	0
Hooldajatoetus puudega lapse hooldamise eest			29	32
Täiendkoolitustoetus		4	14	1
Töötamistoetus		4	4	0

Peretoetused seisuga 31.12.2016

(Allikas: Sotsiaalkindlustusamet)


 [Ava / Lae alla andmetabel](#)

Toetuse liik	Perede arv
Lastetoetused	12 603
sh 1 lapsega	6196
2 lapsega	4859
3 ja enama lapsega	1548
Üksikvanema lapse toetus	1034
Eeskostetava või hooldatava lapse toetus	58
Sünnitoetus (aastas kokku)	1140
sh 1 lapse eest	475
2 lapse eest	630
3 või enama lapse eest	35
Elluastumistoetus (aastas kokku)	0
Ajateenija lapse toetus (aastas kokku)	3

Üksikvanema lapse toetust sai 1034 isikut 1217 lapse eest, eeskostetava või hooldatava lapse toetust sai 58 peret 66 lapse eest ning ajateenija lapse toetust sai 3 peret 4 lapse eest.

Tartu linna täiendav lapsetoetus 2016. aastal


(Allikas: Tartu Linnavalitsuse sotsiaal- ja tervishoiuosakond)

 [Ava / Lae alla andmetabel](#)

Toetuse osad	Taotlejad	Toetuse suurus eurodes	Summa kokku eurodes
2016. a sündinud lapsed	840	64	53 760
2016. a sündinud 3. ja järgmine laps	213	112	23 856
I osa kokku	1053		77 616
2015. a sündinud lapsed	957	128	122 496
2015. a sündinud 3. ja järgmine laps	214	176	37 664
II osa kokku	1171		160 160
2014. a sündinud lapsed	971	320	310 720
2014. a sündinud 3. ja järgmine laps	210	352	73 920
III osa kokku	1181		384 640
Kokku	3405		622 416

Toimetulekutoetuse maksmine 2016. aastal

(Allikas: Tartu Linnavalitsuse sotsiaal- ja tervishoiuosakond)

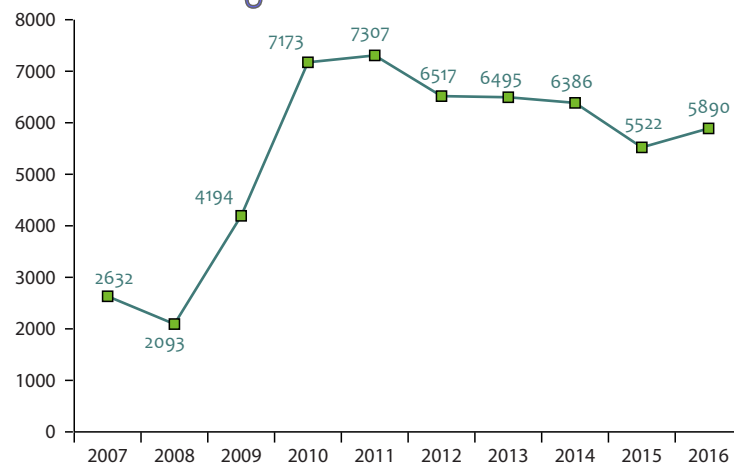
 [Ava / Lae alla andmetabel](#)

Toimetulekutoetus	2016
Toimetulekutoetuse väljamakse summa eurodes	1 572 113
Taotluste arv aastas kokku	5890
Keskmine toetuse väljamakse ühe taotluse kohta eurodes	267
Toetust saanud perede arv aastas	836
sh töötuga peresid	293
lastega peresid	349
ühe täiskasvanuga peresid	230
Leibkonnaliikmeid aastas	1668
sh lapsi	639
töötuid	307
pensionäre	373

Toimetulekutoetuse taotluste arv

(Allikas: Tartu Linnavalitsuse sotsiaal- ja tervishoiuosakond)

 [Ava / Lae alla andmetabel](#)




Puuduses olevate perede toetamiseks tõsteti toimetulekupiiri 2016. aastal 130 euroni üksi elavale isikule ja perekonna esimesele liikmele, samuti pere alaealistele lastele. Iga järgneva täisealise perekonnaliikme toimetulekupiir tõusis 104 euroni.

Toimetulekutoetuse saajal, kelle kõik perekonnaliikmed on alaealised, on õigus saada koos toimetulekutoetusega täiendavat sotsiaaltoetust 15 eurot.

Täiendavad sotsiaaltoetused linna eelarvest erakorraliste juhtumite puhul 2016. aastal


(Allikas: Tartu Linnavalitsuse sotsiaal- ja tervishoiuosakond)

 [Ava / Lae alla andmetabel](#)

Toetuse liik	Taotluste arv	Summa eurodes	Keskmine toetus eurodes
Aabitsatoetus	26	6760	260
Kolimistoetus	119	26 560	223
Erakorraline toetus	102	30 525	299
Küttetoetus	416	73 871	178
Eluruumi sisustamise toetus	185	29 217	158
Ravitoetus	497	26 547	53
Remonditoetus	66	9678	147
Dokumenditoetus	14	631	45
Lapse toimetuleku tagamise toetus	735	112 845	154
Abivahendi toetus	233	21 625	93
Transporditoetus	35	2670	76
Tšernobõli veterani toetus	98	12 740	130
Eakate (alates 100. eluaastast) toetus	8	1040	130
Rahuldatud toetused kokku	2534	354 710	140

Eakate ja puuetega inimeste hooldusega seotud näitajad aastatel 2013–2016


(Allikas: Tartu Linnavalitsuse sotsiaal- ja tervishoiuosakond)

 [Ava / Lae alla andmetabel](#)

Toimingud	2013	2014	2015	2016
Hooldajatoetuse saajaid	2481	2413	2215	2144
Hooldusel olevaid inimesi	2308	2481	2288	2205
Hooldekodusse suunatud isikuid	71	43	43	72

Teenused eakatele ja puuetega inimestele 2016. aastal

(Allikas: Tartu Linnavalitsuse sotsiaal- ja tervishoiuosakond)

 [Ava / Lae alla andmetabel](#)

Teenus	Klientide arv kokku
Eakate hooldekoduteenus	321
Psühhogeriaatriline hooldekoduteenus	52
Psühhogeriaatriline päevakeskus	53
Psühhogeriaatriline koduhooldus	43
Invatakse teenus	939
Viipekeele tõlketeenus	146
Isikliku abistaja teenus	42
Sooja toidu koduvedu eakatele	60
Tartu linn täisealise eestkostja ülesannetes*	125

* Piiratud teovõimega isiku varalisi ja isiklike õigusi ning huve kaitseb Tartu Linnavalitsus, kuna eestkostjaks ei olnud kohtul võimalik määrata füüsilist või muud juriidilist isikut.

Lisaks osutati järgmisi teenuseid:

- eakate päevakeskuse teenus;
- nõustamisteenus;
- intervallhooldus (ühekuune hooldus hooldekodus) eakatele Tartu hooldekodus ja Nõlvaku Hooldekeskuses;
- häirenapp üksielavale eakale;
- eakate transport kodust Tartu Hooldekodu sauna, abistamine pesemisel;
- intellektipuudega isikute tugiisikuteenus;
- psüühikahäiretega eakate päevakeskuse teenus;
- eakatele sooja toidu kojuvedu;
- koduteenus.

Seisuga 31.12.2016 oli Päevakeskus Kalda koduhooldusel 334 klienti, kellest 309 olid puudega. Teenus oli klientidele tasuta. 2016. aasta jooksul osutati teenuseid 838le erinevale kliendile (sh koduteenust 414le inimesele). Päevakeskus Kalda osutab ka tasulist koduhooldusteenust.


Eluruumide kohandamise toetust maksti 2016. aastal üheteistkümnele puudega isikule kokku 17 927 eurot.

Tartu linn osales alljärgnevate organisatsioonide tegevuskulude katmisel:

- MTÜ Eakate Nõukoda – majandamiskulud, teabepäevade korraldamine;
- 23 puuetega inimeste organisatsiooni tegevuskulude katmine;
- MTÜ Iseseisev Elu – vaimse tervise probleemidega isikute igapäevaelu toetamise teenus 56 isikule;
- SA Tartu Vaimse Tervise Hooldekeskus – vaimse tervise probleemidega isikute igapäevaelu toetamise teenus 129 isikule;
- MTÜ Maarja Tugikeskus – vaimse tervise probleemidega isikute igapäevaelu toetamise teenus 9 isikule.
- MTÜ Abistu – vaimse tervise probleemidega isikute igapäevaelu toetamise teenus 28 isikule.

Laste hoolekanne


(Allikas: Tartu Linnavalitsuse sotsiaal- ja tervishoiuosakond)

 [Ava / Lae alla andmetabel](#)

Toiming	Isikute arv		
	2014	2015	2016
Alaealise varaliste õiguste kaitse	21	30	14
Eestkostel olevad lapsed	47	42	45
Perehoolduslepinguid	16	15	13
Hooldajatoetuse saajaid puudega lapse hooldamise eest	67	64	61

Vanemliku hoolitsuseta lapsed

(Allikas: Tartu Linnavalitsuse sotsiaal- ja tervishoiuosakond)

 [Ava / Lae alla andmetabel](#)

Toiming	2014	2015	2016
Arvele võetud ja hoolekandele suunatud lapsed kokku	55	22	16
sh kuni 3aastased lapsed	10	5	4
Lapsed, kes suunati			
a) asenduskoduteenusle	31	12	8
sh kuni 3aastased lapsed	10	3	4
b) perekondadesse	9	10	8
sh kuni 3aastased lapsed	1		

2016. aastal toetati vähekindlustatud perede laste toitlustamist ja kohamaksu tasumist 196 080 euroga. Lasteaiatoidu- ja kohamaksu toetust maksti 298 lapse eest ja koolitoidu toetust 45 lapse eest. Perioodiliste toetustega kaetakse vähekindlustatud perede (sissetulek pereliikme kohta oli alla 215 euro kuus) kulud kohamaksule ja toitlustamisele lasteaias, põhikoolis, gümnaasiumis ning kutseõppeasutuses.

2016. aastal rahastati linnaelarvest lastele, sh erivajadustega lastele järgmisi teenuseid:

- **laste päevakeskuse teenus** – pakutakse õpiabi, sooja lõunasööki ja vaba aja sisuka veetmise võimalust; teenus tagatakse 90le vähekindlustatud pere lapsele;
- **laste nõustamisteenus** – individuaal- ja perenõustamine, individuaal- ja pereteraapia; keskmiselt 36le lapsele kuus;
- **leinanõustamisteenus** – lähedase pereliikme kaotanud lastele ja nende vanematele pakutav teenus, mille eesmärgiks on leinareaktsioonide normaliseerimine. Teenust kasutas 20 last ja 16 lapsevanemat;
- **asenduskoduteenus** – Tartu linna vanemliku hoolitsuseta lastele turvalise ja arengut toetava elukeskkonna loomine. 2016. aastal oli 11s asenduskodus teenusel 104 last;
- **perekülastusteenus** – toetatakse väikelastega riskiperesid vanemlike oskuste arendamisel; teenust kasutas 40 peret kuus, aastas kokku 56 erinevat peret, kus oli 114 last;
- **tugiisikuteenus** – raske või sügava puudega lapsele tema toimetuleku parandamiseks pakutav teenus; aastas kasutas teenust 85 erinevat last;
- **sotsiaaltransporditeenus** – teenus raske või sügava puudega lapsele kooli või lasteaeda ja pärast päeva lõppu koju sõiduks ning vajadusel ka raviasutusse sõitmiseks; teenust kasutas aastas kokku 56 erinevat last.

Tartu linn osales alljärgnevate laste ja noortega tegelevate organisatsioonide tegevuskulude katmisel:


- Tartu maakonna alaealiste komisjon – Tartu linna laste poolt toime pandud õigusrikkumiste arutelud (toimus 187 arutelu);
- MTÜ Noorte Abistamiskeskus Carpe Diem – psüühilise erivajadusega lapsevanema toetamine (osales 8 peret);
- MTÜ Noorte Abistamiskeskus Carpe Diem – perelepitusteenuse osutamine lahutavatele või lahuselavatele peredele (kasutas 23 peret);
- Tervise Arengu Instituudi vanemlusprogramm „Imelised Aastad” – tõenduspõhine koolitussüsteem lapsevanematele laste käitumisprobleemide ja arenguküsimuste enne-

tamiseks ning toimetuleku parandamiseks (osales 28 peret);

- Koolitusprogramm „Dialoog laste nimel” – programm lahutavatele või lahku läinud vanemate vaheliste suhete parandamiseks (osales 6 peret).

Sotsiaaleluasemeteenuse taotluste menetlemine, taotluste arv


(Allikas: Tartu Linnavalitsuse sotsiaal- ja tervishoiuosakond)

 [Ava / Lae alla andmetabel](#)

Eluasemekomisjoni otsus	2013	2014	2015	2016
Sotsiaaleluasemeteenuse vajajana arvele võtmine	67	51	56	50
Sotsiaaleluasemeteenuse vajajana arvele võtmisest keeldumine	15	14	2	8
Sotsiaalüürilepingu alusel eluruumi esmakordne üürile andmine	53	56	50	43
Sotsiaalüürilepingu sõlmimine (pikendamine)	256	226	197	216
Sotsiaalüürilepingu sõlmimisest keeldumine	4	4	2	2
Arvelt kustutamine	3	3	2	1
Andmete uuendamine	-	-	-	1
Eluruumist keeldumine	3	6	2	4
Menetletud taotlusi kokku	401	360	311	325

Esmakordsed sotsiaaleluasemeteenuse taotlejad saabumiskoha järgi, taotluste arv

(Allikas: Tartu Linnavalitsuse sotsiaal- ja tervishoiuosakond)

 [Ava / Lae alla andmetabel](#)

Sotsiaaleluasemeteenuse taotlejad	2013	2014	2015	2016
Asenduskodust	-	8	-	-
Varjupaigast (öömajateenuselt, sotsiaalmajutusteenuselt)	10	22	15	14
Kinnipidamiskohast	2	2	1	1
Erihoolekandeteenuselt	2	1	-	1
Mujalt (eraelamispiinvalt, üüripiinvalt sh tagastatud majade üürnikud, mitteleluruumist jm) naasnud isikud	70	85	86	78
Kokku	84	118	102	94

2016. aastal rahastati Tartu linna eelarvest järgmisi riskirühmadele mõeldud teenuseid:

- **Naiste ja laste varjupaigateenusega** pakutakse lähisuhtevägivalla all kannatavatele naistele ja nende lastele turvalist öömaja ning esmast psühholoogilist ja juriidilist abi. Teenust osutas hankelepingu alusel MTÜ Tähtvere Avatud Naistekeskus ja MTÜ Naiste Tugi- ja Teabekeskus. Varjupaigateenust osutati 2016. aastal 11 naisele ja 6 lapsele. Keskmine varjupaigas viibimise periood oli 54 päeva. Nõustamisteenus saamiseks pöördud Naiste Varjupaiga poole 2016. aastal 183 naist, kellel oli kokku 188 alaealist last. Neile osutati sotsiaalnõustamist, psühholoogilist nõustamist ja juriidilist abi.
- **Vältimatu sotsiaalabi teenusega** kindlustatakse sissetulekuteta inimesed toidu ja riietega. Teenuse osutajaks oli 2016. aastal EELK Tartu Pauluse Kogudus. Suppi väljastati kokku 3931 portsjonit (keskmiselt 65 inimesele kuus), kuivtoitu 881 pakki, rõivaabi anti aastas 3953 euro ulatuses (keskmiselt 33 inimesele kuus) ning korraldati jõululõuna 1000 inimesele. Sotsiaal- ja tervishoiuosakond suunas vältimatule abile keskmiselt 5 inimest kuus.
- **Nõustamisteenus** sisaldab psühholoogilist nõustamist vähekindlustatud elanikele ja riskirühmadele, usaldustelefoni ja kriisinõustamist. Teenust osutas MTÜ Tartu Nõustamis- ja Kriisiabikeskus. Igal kuul nõustati keskmiselt 55 inimest ning Usaldustelefoniteenust kasutas keskmiselt 62 inimest kuus.
- **Tugiisikuteenusega toimetulekuraskustes sotsiaaleluasemeteenuse saajaid** toetatakse iseseisva toimetuleku parandamisel, võlgade likvideerimisel ja makseraskustesse sattumise vältimisel, õpetatakse planeerima kulusid ja motiveeritakse osalema aktiivselt tööjõuturul. Teenust osutasid OÜ Koduhooldus ja OÜ ESTE. 2016. aastal sai teenust 57 üksielavat isikut ja 44 perekonda.
- **Sotsiaalmajutusteenus** osutab Tartu linna asutus Varjupaik toimetulekuraskustes Tartu linna elanikele, kellel puudub eluruumi kasutamise võimalus ja kes vajavad enda toimetuleku

parandamiseks individuaalset nõustamist ja juhendamist ning toimetulekut soodustavaid tugiteenuseid. Sotsiaalmajutuslepinguga antakse teenuse saaja kasutusse kuni üheks aastaks voodikoht koos abiruumide ja asjade kasutamise õigusega ning teenuse saaja toimetuleku parandamiseks koostatakse lepingu kehtivuse ajaks isikule kohustuslikuks täitmiseks individuaalne tegevuskava. Teenust kasutas 2016. aastal kokku 48 isikut, neist 15 naist ja 33 meest. Teenuse hind kasutajale oli 2016. aastal 1,15 eurot ööpäev, keskmiselt 34,50 eurot kuus.


- 2016. aastal osaleti partnerina Sotsiaalkindlustusameti projektis „**Integreeritud teenuste osutamine toimetulekuraskustes inimestele**”. Projekti käigus pakuti Lõuna-Eesti inimestele tugiisikuteenust, psühholoogilist nõustamist ja võlanõustamist. Tartu linna roll oli klientide teenusele suunamine ning kliendi ja juhtumikorraldaja esmase kohtumise korraldamine. 2016. aastal sai projekti raames teenuseid 13 klienti, kelle elukohaks on Tartu linn. Projekti raames osutati tugiisikuteenust 81 tundi 5 inimesele, võlanõustamist 64 tundi 6 inimesele, individuaalset psühholoogilist nõustamist 50,5 tundi 8 inimesele.
- **Avalik töö** on töötuna arvel olevatele isikutele suunatud ajutine erialaseid- ning ametialaseid oskuseid mitterõudev tasustatud töö. Avalikku tööd reguleerib tööturuteenuste ja -toetuste seadus ning selle korraldamiseks on Sotsiaal- ja tervishoiuosakonna ning töötukassa vahel sõlmitud leping. Töö sisuks oli peamiselt hooajaline töö (lumekoristus ja puulehtede riisumine) ning muu ajutise loomuga abitöö (puude lõhkumine ja ladustamine). Tööd pakkusid SA Tartu Sport, SA Tähtvere Puhkepark ja Tartu linna asutus Kalmistu. Avalikel töödel osales 2016. aastal 18 inimest ning tööd tehti kokku 724 tundi. Tunnitasu töö eest oli 2,54 eurot.

KULTUUR, SPORT JA NOORSOOTÖÖ

KULTUUR

(Allikas: Tartu Linnavalitsuse kultuuriosakond)

Tartu raamatukogud 2016. aastal

 [Ava / Lae alla andmetabel](#)

Raamatukogud	Kogud	Lugejad	Külastused	Laenutused
Munitsipaalraamatukogud kokku	593 910	35 813	527 157	1 097 521
Tartu O. Lutsu nimelise Linnaraamatukogu keskkogu*	482 015	...	340 282	770 374
Annelinna harukogu	45 253	8950	89 585	133 514
Karlova-Ropka harukogu	36 393	6026	32 340	67 070
Tammelinna harukogu	30 249	7243	64 950	126 563
Eriala- ja teadusraamatukogud kokku	5 962 528	66 699	325 010	578 793
Tartu Ülikooli raamatukogu	4 130 508	54 648	254 408	500 576
Eesti Kirjandusmuuseumi arhiivraamatukogu	1 080 994	2108	3774	11 000
Eesti Maaülikooli raamatukogu	229 226	6931	38 265	30 358
Eesti Rahvusarhiivi ajalooarhiivi raamatukogu*	213 283	95	...	1238
Tartu Tervishoiu Kõrgkooli raamatukogu	14 959	1421	19 742	15 782
Balti Kaitsekolledži raamatukogu	14 982	324	997	9698
Tartu Kõrgema Kunstikooli raamatukogu	17 307	845	7133	8789
Eesti Rahva Muuseumi raamatukogu**	37 493	-	-	-
Eesti Spordimuuseumi raamatukogu	31 494	24	151	352
Tartu Kunstimuuseumi raamatukogu	30 583	177	253	629
Eesti Looduseuurijate Seltsi raamatukogu	161 699	126	287	371
Kooliraamatukogud kokku***	326 297	20 312	201 083	278 436


* Linnaraamatukogu peamaja lugejate ja ajalooarhiivi raamatukogu külastuste kohta arvestust ei peetud.

** 2016. a oli raamatukogu kolimise tõttu suletud.

***2015/2016 õppeaastal.

Tartu O. Lutsu nimelises linnaraamatukogus oli 2016. aastal 35 813 lugejat, mis moodustas 37% Tartu elanikest. Võrreldes 2015. aastaga on munitsipaalraamatukogude lugejate arv vähenenud 86 võrra, mistõttu on vähenenud ka külastuste ja laenutuste arv. Ligi 3450 inimese võrra on seevastu suurenenud eriala- ja teadusraamatukogude külastajate arv. Kooliraamatukogude lugejate arv on aga võrreldes 2015. aastaga kasvanud peaaegu 940 õpilase võrra ning laenutuste arv on suurenenud 16% võrra.


Tartu teatrid 2016. aastal

 [Ava / Lae alla andmetabel](#)

Teatrid	Lavastuste arv				Etenduste arv		Külastajate arv	
	Kokku	sh uuslavastusi	Sõnalavastusi	Muusika-, tantsu- ja mitmeliigilavastusi	Kokku	sh Tartus	Kokku	sh Tartus
Vanemuine	49	15	27	22	534	484	161 647	128 588
Karlova Teater	8	4	8	0	56	56	5725	5725
Tartu Uus Teater	12	7	6	6	160	102	12 988	9212
Tartu Üliõpilasteater	4	3	4	0	22	21	1100	930
Vilde Teater	6	3	6	0	63	33	1889	1141
Must Kast	11	6	6	5	116	84	8821	5595
Kokku	90	38	57	33	951	780	192 170	151 191

Tartu teatrite repertuaaris oli 2016. aastal 90 lavastust, millest 63% moodustasid sõnalavastused. Kokku andsid Tartu teatrid 951 etendust, millest 82% toimus Tartus. Külastajaid oli etendustel kokku ca 192 170, millest 79% moodustasid Tartus toimunud etenduste külastajad. Võrreldes 2015. aastaga suurenes 3 võrra lavastuste arv ning 129 võrra etenduste arv, millega kaasnes külastajate arvu kasv 7% võrra.


Tartu kunstigaleriid 2016. aastal

 [Ava / Lae alla andmetabel](#)

Galerii	Haldaja	Ekspositsiooni pind m ²	Näituste arv	Külastuste arv
Tartu Kunstimaja (3 galeriipinda)	MTÜ Kunstnike Liit	282	33	38 356
Tampere maja galerii	SA Tampere Maja	50	13	520
Galerii Noorus	Tartu Kõrgem Kunstikool	348	21	25 587
Jakobi galerii	Tartu Lastekunstikool	119	9	900
Rõdugalerii	Eesti Trükimuseum	100	26	2431
Kokku		899	102	67 794

2016. aastal tegutses Tartus 6 galeriid, kus korraldati aasta jooksul kokku 102 erinevat väljapanekut. Võrreldes 2015. aastaga suurenes näituste arv 20 võrra, mis tõi kaasa 16%-se külastuste arvu kasvu.

Tartu kinod 2016. aastal

 [Ava / Lae alla andmetabel](#)

Kino	Filmide arv	Seansside arv	Külastuste arv	Saale	Kohtade arv
Cinamon Tartu	233	10 009	433 056	5	693
Kino Ekraan	234	3519	104 242	2	218
Ahhaa 4D elamusokino*	5	5583	41 087	1	15
Tartu Elekriteater	274	276	22 131	2	191
Kokku	746	19 387	600 516	10	1117

*Linastuvad vaid lühifilmid.

Neljas Tartu kinos linastus 2016. aastal kokku 746 filmi, mis on 45 filmi võrra rohkem kui aasta varem ning 1933 võrra suurenes ka kinokülastuste arv.

Eesti Kontsert korraldas 2016. aastal Tartus 42 kontserti, millest 33 toimus Vanemuise kontserdimajas, 5 Tartu Pauluse kirikus, kaks Tartu Jaani kirikus, üks Tartu Ülikooli aulas ja üks H. Elleri nim Muusikakooli Tubina saalis. Kokku osales Eesti Kontserdi korraldatud Tartu üritustel 14 020 inimest.

Vanemuise kontserdimaja korraldas aasta jooksul 127 üritust, millel osales 74 770 inimest. Võrreldes 2015. aastaga suurenes osalejate arv 4930 võrra.

Tartu muuseumid 2016. aastal

Ava / Lae alla andmetabel

Muuseum	Ekspositsiooni- pind m ²	Musealide arv	Ajutised näitused		Külastuste koguarv	
			Muuseumi ruumides	Mujal	Piletiga	Tasuta
Munitsipaalmuuseumid						
Tartu Mänguasjamuuseum	826	24 694	15	4	45 962	4193
Tartu Linnamuuseum						
Tartu Linnamuuseum*	216	166 711	8	3	4126	3063
Tartu Lauupeomuuseum	198		2	1	2433	8951
19. saj Tartu linnakodaniku muuseum	74		1		1651	1002
Oskar Lutsu majamuuseum	79	5515	4	1	657	1700
KGB Kongide Muuseum	84		2		4764	2000
Riigimuuseumid						
Eesti Rahva Muuseum**						
Eesti Rahva Muuseum	5912	1 170 934	2	6	88 583	8649
ERMi Postimuuseum	157		2	1	2996	1778
Eesti Spordimuuseum**	669	138 625	12	3	7119	2264
Tartu Kunstimuuseum	848	37 000	19	1	10 046	1609
Avalik-õiguslikud muuseumid						
Tartu Ülikooli muuseum						
Tartu Ülikooli muuseum (Toomkirik)	1536	108 991	7	2	20 525	9215
Tartu Tähetorn	350		1		9620	7828
Toomkiriku tornid					7640	1948
Tartu Ülikooli kunstimuuseum	292		3		20 067	2716
TÜ loodusmuuseum ja bootaanikaad						
Tartu Ülikooli loodusmuuseum	1310	1 173 991	6	7	38 083	21 598
Tartu Ülikooli botaaniaaed	700 siseruumides ja 30 000 väliala		9	0	18 801	96 199
Eramuuseumid						
Eesti Trüki- ja Paberimuuseum	388.8	3439	18	8	3447	2982
A. Le Coq Õllemuuseum	720	2260	0	0	4873	731
Teaduskeskused						
SA Teaduskeskus Ahhaa	2750	150	5	2	164 924	17 997

* Linnamuuseumi tasuta külastuste arv sisaldab ka väljaspool muuseumi ruume toimunud ürituste külastajate arvu.

** Ei sisalda väljaspool Tartu linna asuvate filiaalide andmeid.


2016. aasta 1. oktoobril avati Eesti Rahva Muuseumi (ERM) uus hoone Raadil ja samast kuupäevast alates lõpetas ERMi Postimuuseum oma tegevuse iseseisva filiaalina ning museaalid arvati ERMi põhikogusse.

Tartu muuseumide (sh botaanikaaeda) külastati 2016. aastal kokku 652 740 korda, millest 30% moodustasid tasuta külastused. Võrreldes 2015. aastaga suurenes külastuskordade arv 40 740 võrra ehk 6,2%.

SPORT

Võimalused spordi harrastamiseks Tartus


(Allikas: Eesti spordiregister)

 [Ava / Lae alla andmetabel](#)

Sportimispaigad	2015	2016
	Arv	Arv
Võimla, spordihall, spordisaal	50	53
Siseujula	7	7
Sisetiir	2	3
Jäähall, siseliuväli	1	2
Maneež	-	1
Muu hoones asuv spordiobjekt	7	7
Spordi abihoone	6	6
Staadion	10	10
Välispalliväljak	31	32
Tenniseplats	4	5
Muu spordiplats	8	9
Sportliku liikumise püsirada	5	5
Ratsaspordi rajatis	1	1
Muu vabas õhus asuv spordiobjekt	8	10
Spordi abirajatis	2	2
Muu sportimiseks kasutatav objekt	1	1
Kokku	143	154

Spordiklubid ja harrastajad

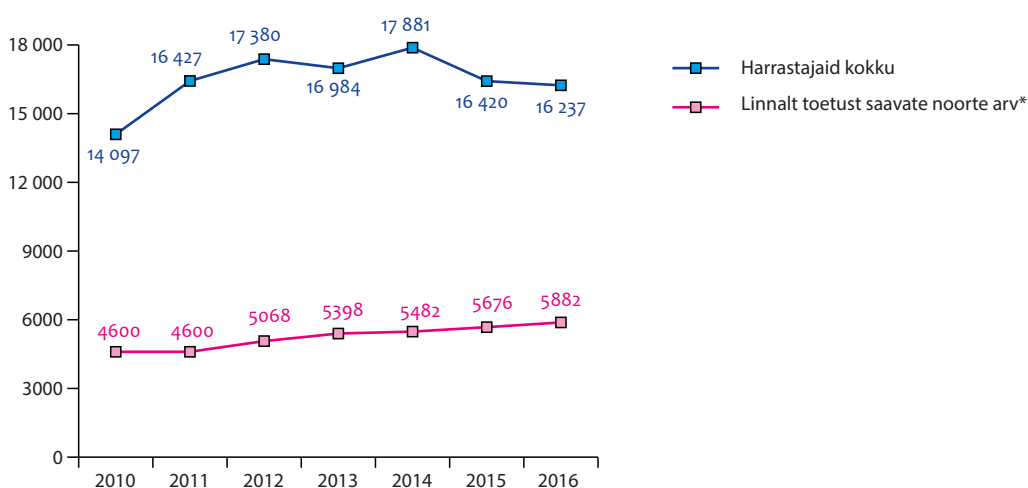
(Allikad: Eesti spordiregister, Tartu Linnavalitsuse kultuuriosakond)

 [Ava / Lae alla andmetabel](#)

	2013	2014	2015	2016
Spordiklubide arv	146	150	169	180
sh toetust saavad noortesportiklubid	58	58	55	58
Harrastajaid spordiklubides	16 984	17 881	16 420	16 237
sh mehed (20 a ja vanemad)	3914	4017	3022	2869
naised (20 a ja vanemad)	3206	3339	2555	2367
poisid (kuni 19 a)	5593	6031	6325	6354
tüdrukud (kuni 19 a)	4271	4494	4518	4647
Linnalt toetust saavate noorte arv	5398	5482	5676	5882

Noored harrastajad spordiklubides

(Allikad: Eesti spordiregister, Tartu Linnavalitsuse kultuuriosakond)

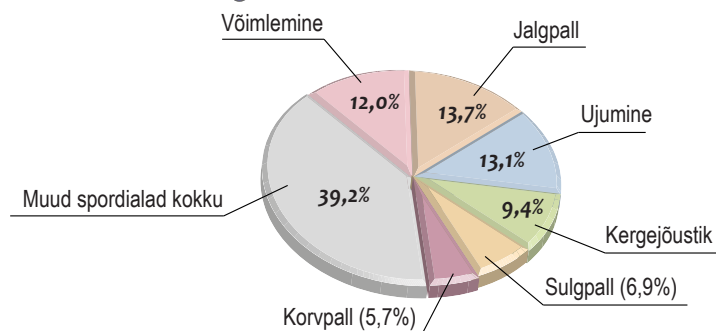


Tartu linnalt toetuse saajate jagunemine spordialade lõikes

(Allikas: Tartu Linnavalitsuse kultuuriosakond)



Ava / Lae alla andmetabel



Tartu linnalt 2016. aastal toetust saanud laste ja noorte arv spordialade lõikes

(Allikas: Tartu Linnavalitsuse kultuuriosakond)



Ava / Lae alla andmetabel

Spordiala	Toetuse saajate arv	Osatähtsus %	Klubide arv
Aerutamine	87	1,5	3
Iluisutamine	125	2,1	2
Invasport	3	0,1	1
Jalgpall	804	13,7	6
Jalgrattasport	79	1,3	4
Judo	276	4,7	3
Jäähoki	51	0,9	1
Karate	190	3,2	2
Kergejõustik	554	9,4	2
Kickboxing	77	1,3	2
Korvpall	335	5,7	4
Käsipall	37	0,6	2
Laskesport	2	0	1
Lauatennis	50	0,9	2
Maadlus	52	0,9	3
Male	16	0,3	1
Orienteerumine	22	0,4	3
Poks	42	0,7	2
Purjetamine	26	0,4	2
Ratsutamine	175	3	3
Saalihoki	87	1,5	1
Sulgpall	403	6,9	3
Suusatamine	89	1,5	2
Sõudmine	61	1	3
Taekwondo	13	0,2	1
Tennis	211	3,6	3
Tõstmine	33	0,6	2
Ujumine	773	13,1	2
Veemotosport	6	0,1	1
Vehklemine	93	1,6	2
Võimlemine	708	12	6
Võistlustants	190	3,2	3
Võrkpall	212	3,6	3
Kokku	5882	100	81

Erinevaid sportimispaikasad oli 2016. aastal Tartus 154, millest 34% moodustasid võimlad, spordihallid ja spordisaalid ning 21% välispalliväljakud. Võrreldes 2015. aastaga suurenes sportimispaikade arv 11 võrra.

Spordiklubisid on aastatega pidevalt juurde tulnud ja võrreldes 2015. aastaga on spordiklubide arv Tartus kasvanud 11 võrra. Tartu linn toetas 2016. aastal 58 noortesportiklubi ja 5882 noorsportlast. Arvukamalt oli toetusesaajaid jalgpalli, ujumise ja võimlemisega tegelevate noorte hulgas.


NOORSOOTÖÖ

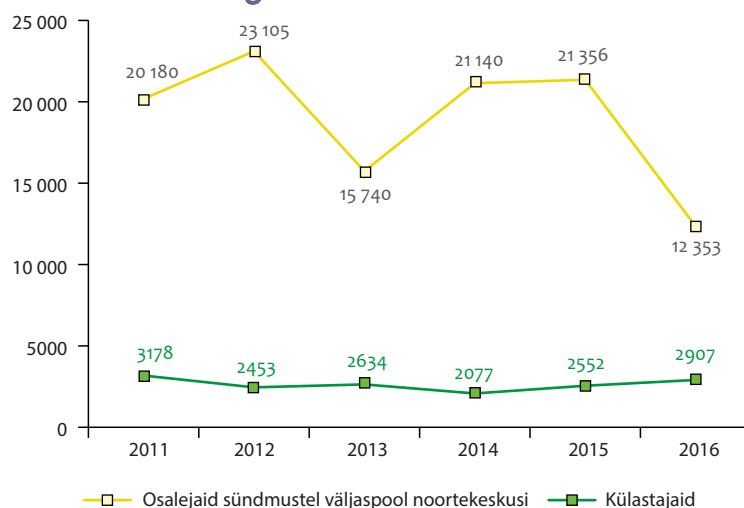
(Allikas: Tartu Linnavalitsuse kultuuriosakond)

Tartus tegutseb neli noortekeskust: munitsipaalkeskused Anne Noortekeskus ja Lille Maja ning mittetulundusühingute hallatavad Tähe Noorteklubi ja Tartu Skatehall. Mittetulundusühingute hallatavate noortekeskustega on linnavalitsus sõlminud halduslepingud aastateks 2015–2017.


Mobiilset noorsootööd korraldab Tartus aastatel 2015–2017 MTÜ Tähe Noorteklubi Tartu Linnavalitsusega sõlmitud hankelepingu raames. Teenuse sisuks on riskikäitumisega noorte ja noortegruppidega usaldusliku kontakti loomine avalikus ruumis (parkides, kaubanduskeskustes jne) ehk tänavatöö, millele järgneb noortele individuaalse toe pakkumine ehk juhtumitöö, noorte toimetulekut soodustavate sotsiaalsete oskuste omandamine grupis ehk grupitöö ja võimaluste loomine noorte ning kogukonna omavaheliseks paremaks suhestumiseks (nt vabatahtliku töö vormis) ehk kogukonnatöö.

Tartu noortekeskuste külastajad

 [Ava / Lae alla andmetabel](#)



Mobiilne noorsootöö

 [Ava / Lae alla andmetabel](#)

Töö vorm	2015	2016
	Noorte arv	Noorte arv
Tänavatöö	7 599	10 939
Juhtumitöö	89	106
Kogukonnatöö	286	478
Grupitöö	904	1 890

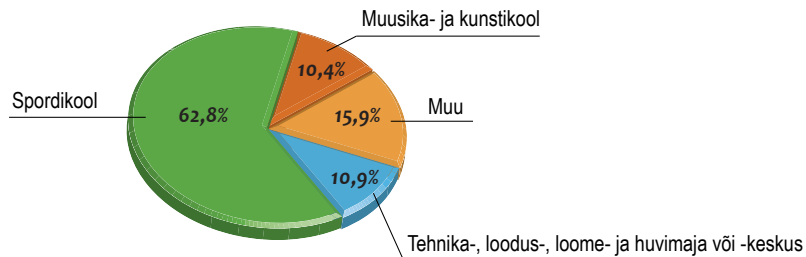
HUVITEGEVUS

Tartus tegutses 2016. aastal kolm munitsipaalhuvikooli: Tartu I Muusikakool, Tartu II Muusikakool ja Tartu Lastekunstikool ning 40 erahuvikooli. Huvikoolide õppureid oli kokku 12 863 ning neist 90% moodustasid erahuvikoolide õppurid.

Huvikoolide õppurid kooli tüübi lõikes 2016/2017 õppeaastal

(Allikas: HaridusSILM)

[Ava / Lae alla andmetabel](#)



Huvikoolide õppurid vanuse lõikes

(Allikas: HaridusSILM)

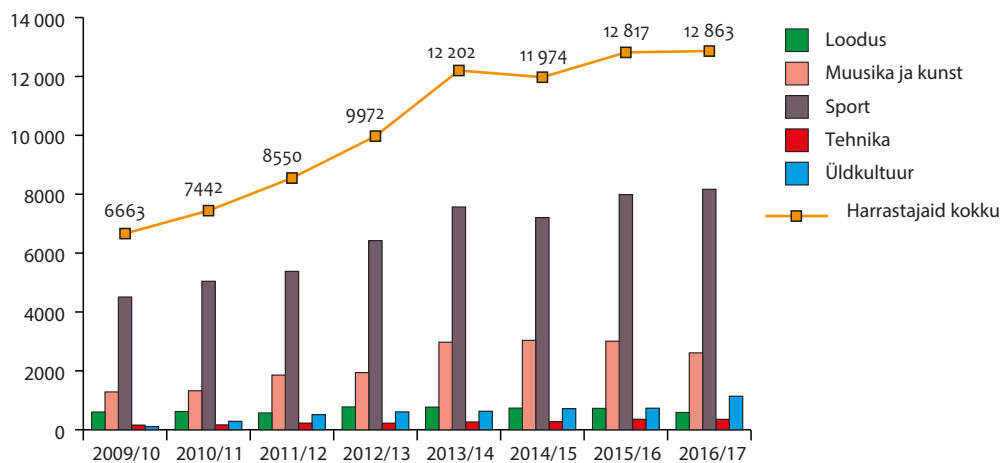
[Ava / Lae alla andmetabel](#)

Vanusegrupp	2015/16 õ-a	2016/17 õ-a
0–6	1841	2088
7–11	5345	5179
12–18	4553	4400
19–26	951	1123
27–29	22	16
30 ja vanemad	104	57
Kokku	12 816	12 863

Huvikoolide õppurid valdkondade lõikes

(Allikas: HaridusSILM)

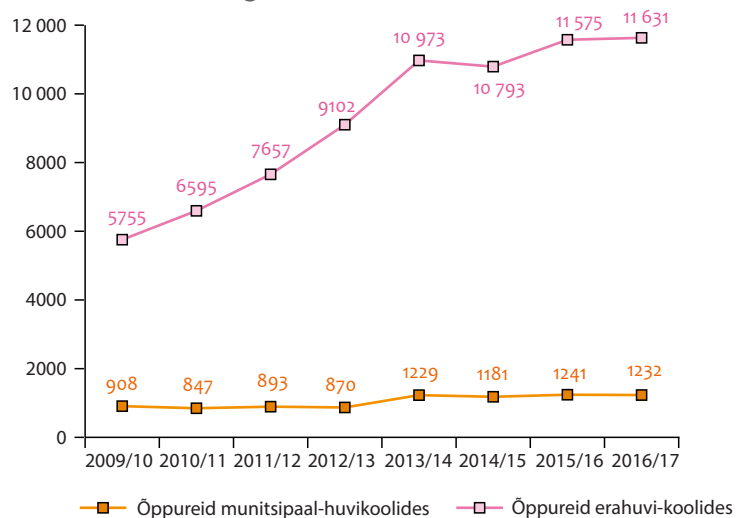
[Ava / Lae alla andmetabel](#)



Huvikoolide õppurid kooli omandivormi lõikes

(Allikas: HaridusSILM)

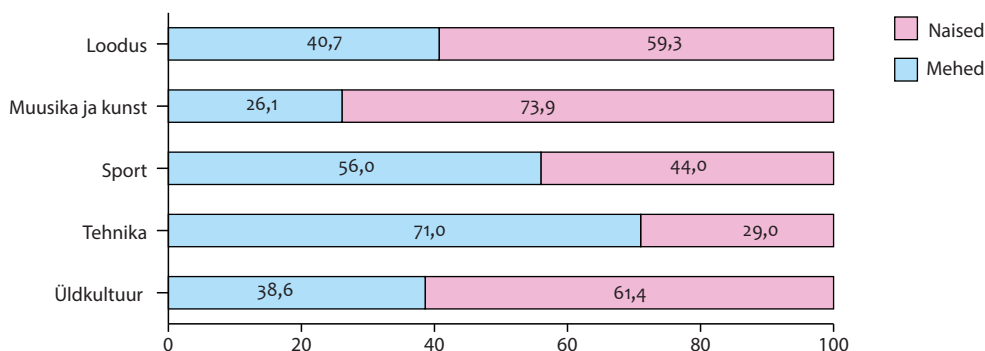
[Ava / Lae alla andmetabel](#)



Huvikoolide õppurid soo ja valdkonna lõikes 2016/17 õppeaastal

(Allikas: HaridusSILM)

[Ava / Lae alla andmetabel](#)



Linna poolt 2016. aastal toetatud huvitegevus rahvakultuuri valdkonnas


(Allikas: Tartu Linnavalitsuse kultuuriosakond)

[Ava / Lae alla andmetabel](#)

Huviala	2016	
	Harrastajate arv	Huviringide arv
Koorilaul	318	24
Rahvatants	188	12
Folkloorirühm	131	8
Puhkpillimuusika	48	7
Harrastusteater	8	3
Rahvamuusika	86	8
Käsitöö	2	1
Kokku	781	63

Linna poolt 2016. aastal toetatud huvitegevus valdkondade lõikes

(Allikas: Tartu Linnavalitsuse kultuuriosakond)

 [Ava / Lae alla andmetabel](#)


Valdkond	2016	
	Osalejate arv	%
Tants	317	20,7
Muusika	429	28,1
Kunst ja käsitöö	176	11,6
Sport	318	20,8
Fotograafia, meedia	5	0,3
Tehnika	68	4,4
Teater	3	0,2
Muu	213	13,9
Kokku	1529	100,0

TURVALISUS

Lõuna-Eestis (sh Tartu linnas) teeb ja korraldab päästetöid, päästealast ennetustööd, kriisireguleerimist ning riiklikku tuleohutusjärelvalvet Lõuna Päästekeskus. Ühtlasi nõustab päästekeskus Tartu linnavalitsust kriisireguleerimis- ja päästealastes küsimustes. Allolev tabel kajastab sündmuse liikide järgi juhtumeid Tartu linnas, mille lahendamisel osalesid päästeteenistujad.

Päästeala ennetustöö tegevused, tulekahjudes hukkunud ja vigastatud ning pääste väljasõidud


(Allikas: Päästeameti tuleohutusjärelvalve osakond, ennetustöö osakond)

 [Ava / Lae alla andmetabel](#)

Sündmuse liik	2013	2014	2015	2016
Ennetusalased infopäevad	14	17	18	15
Päästeala ennetuskampaaniad	2	2	2	2
Tulekahju	303	273	216	242
sellest kulu põlemine	24	34	21	23
Tulekahju tõttu hukkunud	-	5	-	2
Tulekahju tõttu vigastatud	4	2	4	5
Pommiähvardus	1	2	4	6
Liiklusõnnetus	53	68	90	149
Õnnetus veekogul	15	31	17	16
Gaasiavarii	32	37	36	40
Kommunaalavarii	12	5	27	37
Elektrivõrkude avarii	17	10	18	22
Naftasaadustega saastumine	40	57	51	49
Kemikaalidega saastumine	1	4	1	4
Loodusõnnetuste tagajärg	28	33	36	89
Lõhkekeha plahvatus	-	1	-	1
Loomade ja lindude päästmine	47	49	99	78
Pommikahtlus	4	12	10	11
Lõhkekeha	28	25	38	24
Abi osutamine kiirabile	64	117	140	169
Tulekahjualarm	592	647	540	540

Kuriteod ja nende avastamine Tartu linnas

(Allikas: Politsei- ja Piirivalveameti Lõuna Prefektuur, menetlusinfosüsteem (MIS))

 [Ava / Lae alla andmetabel](#)


Kuriteo liik	2014	2015	2016
Registreeritud kuriteod	2603	2388	1836
Avastatud kuriteod	1916	1936	1290
Registreeritud vägivallakuriteod	404	352	327
Eluvastased süüteo (koos katsetega)	5	1	1
Kehaline väärkohtlemine	230	141	130
Raske tervisekahjustuse tekitamine	3	5	1
Vägistamine	7	12	4
Avaliku korra raske rikkumine	38	117	134
Narkokuriteod	109	167	146
Vargus	951	741	583
Röövimine	18	18	17
Kelmus	166	158	160
Sõiduki vargus või omavoliline kasutamine	41	36	19
Korruptsioonikuriteod	23	57	35
Küberkuriteod	7	13	13
Liikluskuriteod	232	271	179

Peaaegu poole 2016. aastal registreeritud kuritegudest moodustasid vargused ja vägivallakuriteod. Neile järgnesid liikluskuriteod, kelmused ja narkokuriteod. Kolme viimase aasta jooksul on

kuritegude koguarv Tartus pidevalt vähenenud. Võrreldes 2014. aastaga on märkimisväärselt vähenenud varguste ja kehaliste väärkohtlemiste arv, kuid oluliselt on suurenenud avaliku korra raskete rikkumiste arv.

Politseis registreeritud inimkannatanuga liiklusõnnetused Tartu linnas

(Allikas: Politsei- ja Piirivalveameti Lõuna Prefektuur, menetlusinfosüsteem (MIS))

 [Ava / Lae alla andmetabel](#)

Õnnetuse liik	2014	2015	2016
Inimkannatanuga liiklusõnnetusi	123	85	71
neis hukkus	3	4	-
neis sai vigastada	137	86	81
Liiklusõnnetused alkoholijooobes juhi süül	4	6	4
neis sai vigastada	5	8	5
Liiklusõnnetused jalakäija osalusel	30	33	20
neis hukkus	2	3	-
Liiklusõnnetused jalgratturi osalusel	32	22	17
neis hukkus	-	-	-


Inimkannatustega liiklusõnnetuste arv Tartus on aastatel 2014–2016 pidevalt vähenenud ja vähenenud on ka neis viga saanud inimeste arv. Tartus 2016. aastal toimunud liiklusõnnetustes ükski inimene oma elu ei kaotanud.

LINNAEELARVE

(Allikas: Tartu Linnavalitsuse rahandusosakond)

LINNAEELARVE TÄITMINE

2016. aasta linnaeelarve tulud ja kulud eurodes

 [Ava / Lae alla andmetabel](#)

Likviidsed vahendid aasta alguseks	5 489 016
Üksikisiku tulumaks	65 124 914
Maamaks	696 797
Kohalikud maksud	1 323 454
Kaupade ja teenuste müük	17 476 163
Tulu varadelt	1 347 145
Saadud toetused tegevuskuludeks	4 035 764
Saadud toetused põhivara soetuseks	3 919 189
Saadud mittesihotstarbelised toetused	34 909 028
Muud tulud	2 527 146
Finantseerimistegevus	11 687 000
Tulud kokku	143 046 600
Üldvalitsemine	9 220 296
Avalik kord	471 626
Majandus	20 417 516
Keskkonnakaitse	5 632 186
Elamu- ja konnaalrajandus	2 854 704
Tervishoid	435 608
Vaba aeg, kultuur	11 926 663
Haridus	71 784 782
Sotsiaalne kaitse	9 911 248
Finantseerimistegevus	8 305 269
Kulud kokku	140 959 898
Likviidsed vahendid aasta lõpuks	7 575 718

Tartu linna eelarvesse laekus 2016. aastal 143 046 600 eurot, mis moodustas 98% kavandatust. Koos aasta alguse vabade vahenditega oli vahendeid kokku 148 535 616 eurot. Eelarvega võrreldes esines olulisim alalaekumine (3 158 378 eurot e 6,9%) linnale antavate toetuste osas – vähem toetusi saadi põhivara soetamiseks seoses rahastajate pikkade lepinguliste maksetähtaegade ja mitmete investeerimisobjektide lõpetamine lükkus 2017. aastasse.

2015. aastaga võrreldes suurenes linna tulubaas 2,9% ehk 4 008 462 eurot, sh oli määravaks üksikisiku tulumaksu laekumise kasv 3 860 410 euro e 6,3% võrra. Linnakodaniku keskmine sissetulek kasvas 4%, kuid maksumaksjate arv on aastaid püsinud samal tasemel.

Linna kulude eelarve täideti 93,3% (94,4% 2015. aastal), sh põhitegevuse kulude osas 96,5% ja investeerimistegevuse (koos finantseerimistegevusega) kulude osas 82,1%. Väljamakseid tehti kokku 140 959 898 euro ulatuses, mis on 0,6% vähem kui 2015. aastal.

2016. aastal investeeriti 18 604 165 eurot, mis on 7 360 180 eurot vähem kui 2015. aastal ja seda uue koolihoone (Nooruse 9) 2015. a ehitusmaksumuse ulatuses.

Suurimad investeerimisobjektid 2016. a olid:

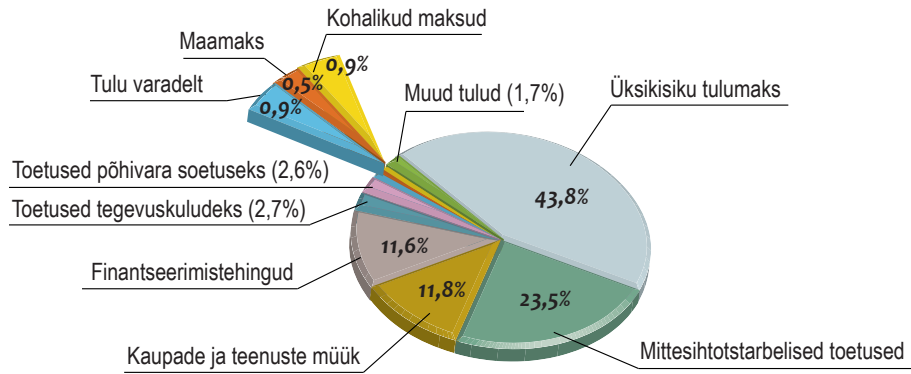
- 1 102 741 eurot – uue lasteaia rajamine (Pepleri 1a);
- 881 751 eurot – Roosi tn ja kergliiklusteede rekonstrueerimine vahemikus Muuseumi tee–Jänese;
- 721 599 eurot – Baeri–Näituse–Ilmatsalu kergliiklustee ehitamine;
- 658 088 eurot – Muuseumi tee rekonstrueerimine;
- 556 452 eurot – Annelinna kunstmuruväljaku rekonstrueerimine.

2016. aasta lõpu seisuga oli linna raha jääk 7 575 718 eurot. Tartu võlakohustused olid kokku 61 125 847 eurot, moodustades põhitegevuse tuludest 49,3%.

Tulud linnaeelarves 2016. aastal

(Kogumaht koos aasta alguse jäägiga 148 535 616 eurot)

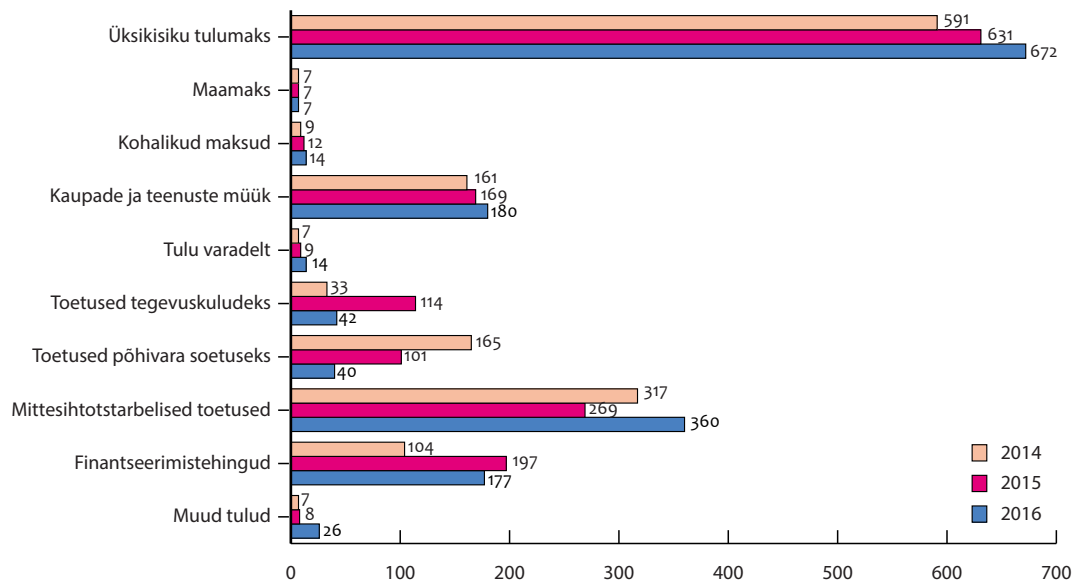
[Ava / Lae alla andmetabel](#)



Tulud linnaeelarves elaniku kohta eurodes

(Elanike arv 2014. aastal 97 079, 2015. aastal 97 153, 2016. aastal 96 904)

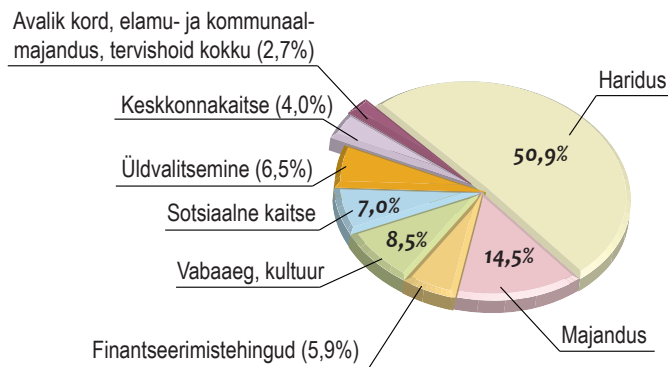
[Ava / Lae alla andmetabel](#)



Kulud linnaelarves 2016. aastal

(Kogumaht 140 959 898 eurot)

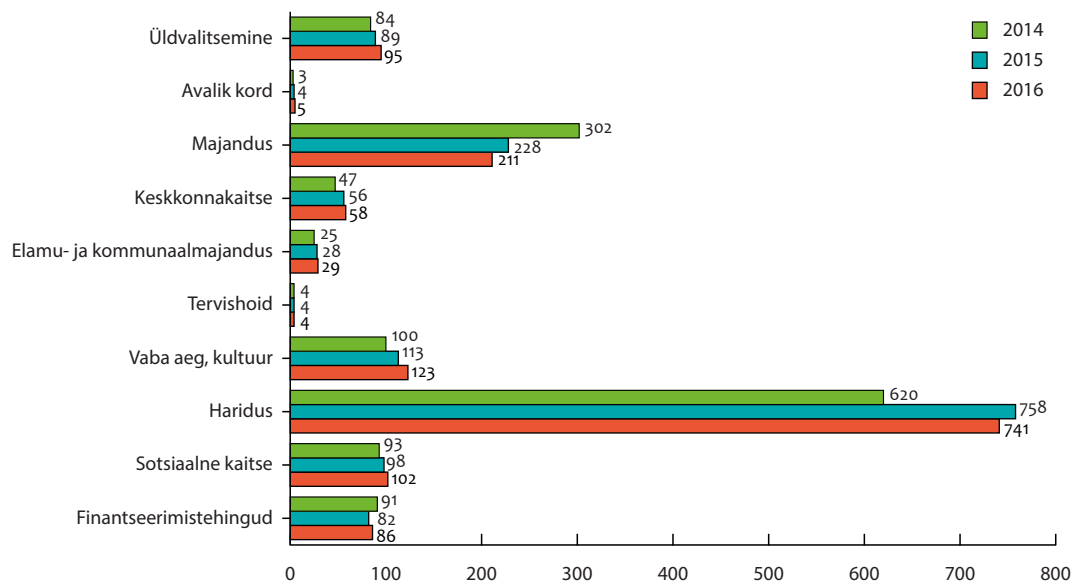
[Ava / Lae alla andmetabel](#)



Kulud linnaelarves elaniku kohta eurodes

(Elanike arv 2014. aastal 97 079, 2015. aastal 97 153, 2016. aastal 96 904)

[Ava / Lae alla andmetabel](#)



INVESTEERINGUD

Investeeringuskulud 2016. aastal linnaelarves objektide lõikes eurodes

[Ava / Lae alla andmetabel](#)

Investeeringusobjekt	Täitmine	sh saadud toetuste arvelt*
Investeeringuskulud kokku, sh	18 604 165	2 709 073
Üldised valitsussektori teenused	817 848	25 625
Valitsussektori võla teenindamine	536 410	
Linnavalitsuse ametiruumide remont	161 148	
Raekoja kellamäng	61 965	25 625
Linnavalitsuse IT vahendite soetamine	58 325	
Majandus	7 437 970	1 423 805
Maa ost linnarahvale puhkeala tagamiseks	170 485	
Roosi ja Kasarmu tn äärsete alade korrastamine (ERMi ümbrus)	119 999	
Toetus SA-le Tartu Teaduspark infrastruktuuri arendamiseks	85 000	
Osalemine SmartENCity projektis (linnakeskkonna tark ja säästev kujundamine)	52 176	52 176
Maa ost teede ja tänavate aluse maa korraldamiseks	50 000	

Investeeringisobjekt	Täitmine	sh saadud toetuste arvelt*
Korteriühistute remondifond	45 067	
Fooride rekonstrueerimine	34 476	
Toetus SA-le Tartu Loomemajanduskeskus loomekiirendi fondi moodustamiseks	25 000	
Ettekirjutuste täitmine linna hoonetes	24 313	
K. Luige monumendi rajamine	18 212	
Tiigi Seltsimaja (Tiigi 11) remont	15 613	
Tarkvara Teleport Professional ja „Tartu bussiajad” litsentsi ost	13 500	
Tartu bussidepoo	5088	
Linna teed, tänavad, sillad kokku	6 779 041	1 371 629
Roosi tn koos kergliiklusteedega (Muuseumi tee–Jänese)	881 751	
Muuseumi tee	658 088	
Kastani (Kuperjanovi –Riia), Tiigi–Vaksali	256 258	
Vaksali tn väljak, parklad, kergliiklusteed	320 007	239 340
Rekonstrueerimise projekteerimised	193 557	
Tartu idapoolse ringtee ehitamine	150 373	118 126
Soola, Turu, Kalevi tn	148 826	
Struve tn	140 894	
Killustikparkla rajamine tasuta parkimiseks (Uus 63d)	134 261	
Raudtee tn T41 juurdepääsutee ehitamine	82 063	
Adra, Künni, Vao tänavate rekonstrueerimine	69 366	
Turusilla remont	65 614	
Sanatooriumi tn	60 905	
Toetus Tartu Ülikoolile raamatukoguse platsi rekonstrueerimiseks	45 000	
Koostööprojektid korteriühistutega parklate (sh rattaparklad) rajamiseks	4149	
Tänavate ülekatted ja pindamised, sh:	1 050 544	
Riia tn (Ravila–Pepleri)	368 678	
Turu tn (Riia–Soola)	433 668	
Aruküla tee	112 591	
Väike-Kaar, Laane,Lunini põik, Lunini, Side	64 239	
Kartuli, Meloni, Mäe, Peetri ja Kasarmu	32 376	
Tiigi (Tiigi 12–Pepleri)	25 192	
Turu–Teguri	13 800	
Jalg- ja jalgrattateede ehitamine, sh:	2 035 130	994 783
Baeri–Näituse–Ilmatsalu	721 599	590 403
Kroonuaia sild–Aruküla tee	490 619	394 380
Turu jalakäijate sild–Annelinn–Nõlvaku	105 685	
Võru tn kõnnitee (Riia–Kastani)	111 799	
F. R. Kreutzwaldi tn	102 618	
Tamme pst kõnniteed	91 988	
Pallase pst 100 kergliiklustee	61 476	
Raudtee tn lõigus Riia–Ringtee kergliiklustee	42 924	
Turu tn kõnnitee	41 661	
Riia–Kase põik–Kabeli–Ülenurme–Võru kergliiklustee	40 026	
Tähe tn kõnnitee	27 463	
Projekteerimised	24 306	
Tiigi tn kõnnitee TÜ raamatukogu ulatuses	11 998	
Annelinna kõnniteed	10 000	10 000
Sadevee liitumistasu	205 214	
Koostöö võrguarendajatega	123 977	19 380
Kruusakattega tänavate asfalteerimine, sh:	153 064	
Vaarika, Tervishoiu, Laseri, Kulli, Vardi, Kesa	109 327	
Rukkilille–Nõmmeliiva ja Lubja tn	22 162	
Pääsusilma–Raudtee–A. Starkopfi tn	21 575	

Investeeringisobjekt	Täitmine	sh saadud toetuste arvelt*
Keskkonnakaitse	374 762	64 444
Jalaka 48a mängu- ja spordiväljaku ehitamine	74 920	
Toetus jäätmemajade ja süvakogumismahutite rajamiseks	47 393	
Toomemäe rekonstrueerimine	37 709	29 383
Ihaste välitreeningala kaasajastamine	35 705	
Purrete paigaldamine Emajõe kallasrajale	35 061	35 061
Kanali äärde koerte jalutusväljaku rajamine	35 015	
Riimäe platsi rekonstrueerimine	30 058	
Haljasalade arendamise projekteerimine ja projektide korrektuurid	29 459	
Peetri tn tiigi süvendamine ja korrastamine	23 617	
Toetus hüdrantide rajamiseks	12 000	
Vanemuise trepid koostöös teatriga Vanemuine	7325	
Emajõe suvekohvikute platvormide ehitamine	6500	
Elamu- ja kommunaalmajandus	673 164	0
Linnale kuuluvate korterite remont	190 857	
Linnale kuuluvate elamute remont	141 722	
Võidu silla kujundusvalgustus	95 880	
Kalmistute hoonete, teede, piirdeaedade remonttööd ja projekteerimised	61 051	
Ülekäiguridade täiendav valgustamine	50 497	
Annelinna piirkonna valgustuse renoveerimise projekteerimine	30 000	
Avalike tualettide projekteerimine ja rajamine	29 563	
Kalmistute andmebaasi loomine	24 925	
Hipodroomi 12a ringteele valgustuse ehitus	18 257	
Tänavavalgustuse haldusprogrammi väljavahetamine	12 257	
Emajõeäärsete paviljonide elektritoide ja liitumine	10 441	
Kitsa tänava valgustus	7714	
Vabaaeg ja kultuur	1 930 650	31 846
Annelinna kunstmuruväljak	556 452	
Toetus SAle Tähtvere Puhkepark skatehalli ehitamiseks, Worldloppet peakorteri ruumide remondiks, spordi- ja dendropargi arendamiseks ning rajatraktori rendimakseteks	227 900	
Toetus SAle Tartu Pauluse Kirik	128 000	
Lille Maja (Lille 9)	115 943	
Raamatukoguhuone rekonstrueerimistööd (Kompanii 3/5)	111 177	
Spordikool (Turu 8)	99 936	
Tamme staadion	83 847	
Toetus Elleri amfiteatri rajamiseks Toomemäe nõlval (kaasav eelarve)	70 000	
EMÜ spordihoone ehitamise toetus	48 000	
TÜ spordihoone renoveerimise toetus	48 000	
Linnaraamatukogu harukogudele videovalve paigaldamine	40 004	
Toetus Eesti Apostlik Õigeusu Kirikule	40 000	
Telleri kabeli katuse remont	38 002	31 186
Arena Tartu (kaasav eelarve)	31 532	
Restaureerimise toetused	30 997	
II Muusikakool (Kaunase pst 23)	27 569	
Toetus SAle Tartu Sport spordiinventari soetuseks ja kunstmurutraktori rendimakseteks	27 310	
Toetus Eesti Kirjanike Liidu Tartu osakonnale Tartu Kirjanduse Maja (Vanemuise 19) välistrepi remondiks	25 000	
Toetus EELK Tartu Peetri Kogudusele	25 000	
Toetus Tartu Maarja Kiriku SAle	25 000	
Linnamuuseumi püsinäituse eskiisprojekt, linnakodaniku muuseumi (Jaan 16) ja Narva mnt 23 remont	21 234	
Annemõisa spordikeskuse olmehoone rekonstrueerimine	20 656	
ABC Kinnisvarateenuste OÜle Aparaaditehase hoovi vaba aja veetmise keskuse loomiseks	20 000	

Investeeringisobjekt	Täitmine	sh saadud toetuste arvelt*
Vana tapamaja värava resataureerimine	12 312	
Toetus Sõudmise ja Aerutamise Klubile paadikuuri remondiks ja spordivarustuse soetamiseks	11 485	
Toetus MTÜle Jalgpallikool Tammeka Tartu Sepa staadioni renoveerimiseks	10 000	
Toetus Tartu Uuele Teatrile	9200	
Pillide ost	8767	
Anne Noortekeskus (Uus 56)	6971	
Veski baas	5496	
Toetus Tartu Kalevi Veemotoklubile stardisildade rekonstrueeriseks	4200	
Uspenski kalmistu telliskabeli katuse restaureerimise projekteerimine	660	660
Haridus, sh:	7 171 982	1 163 353
Koolieelsed lasteasutused kokku	3 309 373	919 220
Uue lasteaia rajamine (Pepleri 1a)	1 102 741	852 740
Lasteaedade köökide remondid ja köögiseadmete ost	518 524	
Lasteaedade rühmade remondid	412 858	
Kesklinna Lastekeskus (Akadeemia 2)	399 400	37 680
LA Rukkilill (Sepa 18)	269 568	
LA Karoliine (Kesk 6)	143 140	
LA Ristikhein (Ropka tee 25)	134 867	
Lasteaedade mänguväljakute ja õuepaviljonide korrashoid	105 880	
LA Maarjamõisa (Puusepa 10)	103 596	
Lasteaedade sisekliima tagamine	89 999	
LA Kröll (Anne 67)	28 800	28 800
Koolihooned kokku	2 721 245	12 120
Annelinna Gümnaasium (Kaunase pst 68)	473 810	
Tamme Kool (Tamme pst 24a)	434 974	
Veeriku Kool (Veeriku 41)	308 475	
Kutsehariduskeskus hoonete renoveerimine	251 416	
A. Puškini Kool (Uus 54)	216 230	
Forseliuse Kool (Tähe 103)	171 639	
Koolihoone Nooruse 9	134 310	
Kroonuaia Kool (Puiestee 62)	129 111	
Hansa Kool (Anne 63)	122 784	
Karlova Kool (Lina 2)	111 814	
Kivilinna Kool (Kaunase pst 71)	100 451	
H. Treffneri Gümnaasium (Munga 12)	64 041	
Descartes'i Kool (Anne 65)	57 227	
Raatuse Kool (Raatuse 88a)	42 960	
Kesklinna Kool (Kroonuaia 7)	34 758	
Masingu Kool (Vanemuise 33)	25 567	12 120
M. Härma Gümnaasium (Tõnissoni 3)	23 369	
K. J. Petersoni Gümnaasium	18 309	
Muud investeeringid haridusse kokku	1 141 364	232 013
Ettekirjutiste täitmine	374 412	
Koolide spordiväljakud (Descartes'i ja Hansa koolide ühine, Karlova Kooli, M. Reiniku Kooli)	348 263	90 000
Haridusasutuste territooriumide korrashoid	134 239	
Haridusasutuste rekonstrueerimistöde projekteerimised	97 783	
M. Reiniku Kooli staadionihoone ehitus	81 463	81 463
Kutsehariduskeskuse õppeotstarbeliste seadmete soetamine	52 906	40 550
Haridusasutuste välistreppide rekonstrueerimine	32 298	
Kutsehariduskeskuse info- ja kommunikatsiooniseadmete soetamine	20 000	20 000
Sotsiaalne kaitse	197 789	0
Toetus OÜ-le Anne Saun slifti paigaldamiseks (Anne 44)	137 000	
Puuetega Inimeste Koja ruumide (Rahu 8) remont	39 017	

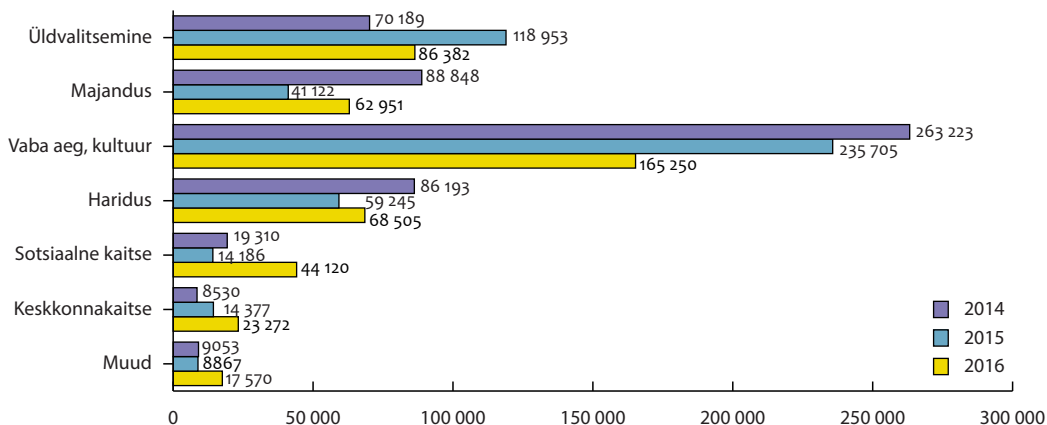
Investeeringisobjekt	Täitmine	sh saadud toetuste arvelt*
Hooldekodule majandus- ja hooldusinventari soetamine	9452	
Trepironija soetamine	5612	
Mäe kodu (Mäe 33) rekonstrueerimise projekt	3888	
Tähtvere Päevakeskusele majandusinventari soetamine	2820	

*Põhivara soetamiseks saadi toetust 3 919 189 eurot, millest 914 411 eurot kulus 2015. aastal sildfinantseerimise korras tehtud investeeringukulude katteks. Saadud toetuste arvel tehti kulusid 2 709 073 eurot, sh sildfinantseerimiseks kulus 600 496 eurot.

RESERVFOND

Eraldised reservfondist valdkondade lõikes eurodes

Ava / Lae alla andmetabel



Linna reservfondi suuruseks oli 500 000 eurot, millest suunati linnavalitsuse korralduste alusel kulude katteks 468 050 eurot ja sellest omakorda projektide oma- ja/või kaasfinantseerimise katteks 38 529 eurot.

Reservfondist eraldati:

1) põhitegevuskuludeks 370 819 eurot, millest:

- 233 985 euro ulatuses toetati erinevaid projekte ja üritusi. Suurimad toetused anti tublidele koolilõpetajatele (22 250 eurot) ja projekti „Targa linna klaster” omafinantseeringu osaliseks tasumiseks (20 000 eurot);
- 74 425 eurot eraldati majandamiskuludeks (sh 35 395 eurot eraldati hoonete, ruumide ülalpidamiseks ja rajatiste korrashoiuks seoses jooksevremontidega, 12 026 eurot kulus äikesetormis kahjustatud infotehnoloogiaseadmete ja inventari uuendamiseks);
- 40 159 eurot eraldati täiendavateks personalikuludeks (hüvitiste maksmine seoses töösuhte lõppemisega, projektide juhtimiskulud ja koolitustega kaasnenud erisoodustused);
- 22 250 eurot anti linna gümnaasiumide ja Kutsehariduskeskuse silmapaistvate õppetulemustega lõpetajate stipendiumiteks;

2) investeeringuteks 97 231 eurot, sh:

- 39 200 eurot investeeringukulude katteks antav toetus, sh suurimad toetused: OÜ-le Anne Saun remonditööde kallinemise katteks (20 000 eurot) ja MTÜ-le Jalgpallikool Tammeka Tartu Sepa staadioni renoveerimiseks (10 000 eurot);
- 58 031 eurot hangete tulemusel tööde kallinemise ja tööde käigus ilmnenu täiendavate tööde katteks (nt seoses Raekoja kellamängu laiendamiseks kulus kellatorni puitosade remondiks 16 994 eurot).

Andmed reservfondist tehtud eraldamiste kohta on esitatud linna veebilehel www.tartu.ee.

TARTU LINNA JUHTIMINE

LINNAVALITSUSE JA LINNAVOLIKOGU TEGEVUS

2016. aastal jätkas Tartus tööd linnavolikogu kaheksas koosseis, mis valiti kohaliku omavalitsuse volikogude valimistel 20. oktoobril 2013.

Koalitsiooni moodustasid Reformierakond, Keskerakond ja Sotsiaaldemokraatlik Erakond, opositsioonis olid Isamaa ja Res Publica Liit ning valimisliidud Vabakund ja Isamaaline Tartu Kodanik.

Volikogu esimees oli Vladimir Šokman (Keskerakond), aseesimees Triin Anette Kaasik (Reformierakond).

26. mail 2016 astus ametist tagasi rahanduse, ettevõtluse ja linnavarade valdkonda kureeriv abilinnapea Kajar Lember ning 9. juunil 2016 kinnitas volikogu uueks abilinnapeaks Jaan Õunapuu (Sotsiaaldemokraatlik Erakond).

Volikogus tegutses kaheksa alatist komisjoni: arengu- ja planeerimiskomisjon, hariduskomisjon, kultuurikomisjon, linnamajanduskomisjon, linnavarakomisjon, rahanduskomisjon, revisjonikomisjon ja sotsiaalkomisjon.

2016. aastal toimus 12 volikogu istungit. Vastu võeti 26 määrust ja 117 otsust. 40 otsust olid seotud üld- ja detailplaneeringutega, 26 riigihangetega ning 14 volikogu ja linnavalitsuse töökorraldusega.

Linnavalitsus pidas 2016. aastal 98 istungit, neist 33 elektroonilist, võttis vastu 34 määrust ja 1363 korraldust.

Volikogu kinnitas ühe olulisima Tartu arengut suunava dokumendi – **Tartu kesklinna üldplaneeringu**, mille elluviimisega soovib linn tuua kesklinna rohkem elanikke, ärisid ja avalikke funktsioone. Planeeringu eesmärk on kujundada Tartu kesklinnas sümbioos ajaloolisest ülikoolilinnast, kaasaegsest rahvusvahelisi tarku töökohti koondavast ärikeskusest ning linna- ja regioonikeskusest, mis annab tulemuseks senisest märkimisväärselt tihedamalt hoonestatud ning aktiivsema inimtegevusega linnasüdame.

Kesklinna üldplaneeringus seatud eesmärki tuua kesklinna rohkem erinevaid funktsioone täitis ka linnavolikogu otsus anda ülikoolile tasuta maad Narva maanteel asuva majandusteaduskonna hoone läheduses, kuhu **ülikool rajab IT-keskuse**. Linnale kuuluv krunt on hoonestamata ja kesklinna üldplaneering näeb sinna ette õppehoone ehitamise.

Pärast kesklinna üldplaneeringu valmimist võeti tähelepanu keskmesse **Tartu uue üldplaneeringu** koostamine. Volikogu kiitis heaks üldplaneeringu eskiislahenduse ja suunas selle koos keskkonnamõju strateegilise hindamise programmiga avalikule väljapanekule. Võrreldes kehtiva üldplaneeringuga rõhutatakse uues eskiislahenduses enam kesklinna arengu prioriteetsust, Maarjamõisa paremat sidumist kesklinnaga, ettevõtlustegevuse tihedamat integreerimist linna juba olemasolevasse hoonestuskeskkonda ning kortermajade eelistamist eramutele seni hoonestamata aladel. Uues üldplaneeringus väheneb elamumaade osa ja kasvab rohealade ning ettevõtlusmaade osakaal.

Olulise eesmärgina on üldplaneeringu eskiisis välja toodud **Raadi linnaosa** areng. Raadi oli 2016. aastal suurte muutuste lävel, kui avati Eesti Rahva Muuseumi uus hoone. Tartu linn rekonstrueeris põhjalikult kesklinnast uue muuseumihoone juurde viiva **Roosi tänava** – sündis atraktiivne ja kergliiklejasõbralik tänavaruum. Tänavale rajati 3,5 meetri laiune promenaadiala, rekonstrueeriti tänavavalgustus ning rajati ootepaviljonidega bussipeatused ja istumiskohad. Tänav valmides hakkas seal sõitma ka juba varem tööd alustanud bussiliin, mis ühendab kesklinna Vahi asumiga.

Suvel kuulutus Tartu linn välja **avaliku ideekonkursi**, millega sooviti leida häid ideid Raadil asuvate kinnistute kasutamiseks kultuuri-, turismi-, meelelahutus- või sporditegevuste arendamiseks, et seni unarusse jäänud piirkonda atraktiivsemaks muuta. Ideid otsiti kahe linnale kuuluva kinnistu kasutamiseks – **Roosi tn 83** ja **Roosi tn 84**. Sobivate ideede elluviimiseks lubas linn seada hoonestusõiguse tähtajaga kuni 30 aastat. Roosi 84 kinnistu osas tuli võitjaks idee ehitada krundile

tagurpidi maja. Teise kinnistu osas, kus oli kohustuseks säilitada miljööväärtuslikud lennukiangaarid, ei andnud konkurss soovitud tulemust.

Raadil jätkati ka nõukogudeaegsel sõjaväeterritooriumil asunud **amortiseerunud hoonete lammutamist**. Jänese 23, kus asub ajalooline hobusetall, lammutati lagunened hooned ning Peetri 92 asuva ajaloolise kiriku hilisem juurdeehitis. Linn tellis ka projekti säilitatava kirikuosa konserveerimiseks. Lisaks korrastati Roosi tänava piirkonnas ligi 27 hektari suurune maa-ala, puhastades see prügist ja võsast.

Tartu lõi **eeldused uute tervisekeskuste rajamiseks**, kui volikogu algatas kaks detailplaneeringut, mis annavad võimaluse uute tervisekeskuste ehitamiseks linnale kuuluvatele kinnistutele kesklinnas Raatuse ärikeskuse vastas ja Annelinnas Mõisavahe tänava lõpus.

Volikogu kehtestas **Lina tänava haiglakompleksi planeeringu**, mis jagab ala kruntideks ning annab ehitusõiguse uute elamu- ja ärifunktsiooniga hoonete püstitamiseks. 2010. aasta veebruaris algatatud detailplaneering hõlmab Karlova linnaosas Aleksandri tänava miljööväärtusega piirkonnas ligi 1,9 hektari suurust ala, kus asub möödunud sajandi algul ehitatud nakkushaigla hoonegrupp.

Tartu alustas **Tartu linna arengukava aastateks 2018–2025** koostamist. Uus arengukava tehakse kaheksaks aastaks ning sellega liidetakse seni eraldi dokumendina kinnitatav eelarvestrateegia. Uues arengukavas on plaanis detailsemalt käsitleda elanikkonna liikuvusega seonduvaid küsimusi ning ühendada sellega Tartu linna transpordi arengukava. Samuti kajastatakse eraldi laste heaolu ja õigusi toetavaid tegevusi, targa linna teemat ning Tartu säästva energiamajanduse tegevuskavast lähtuvalt töötatakse välja soojamajanduse arendamise põhimõtted ning tegevused.

Tartu linna tellimisel tegi OÜ Eesti Uuringukeskus tartlaste hulgas kordusuuringu „**Tartlane ja keskkond**”, et teada saada, kuidas hindavad linnaelanikud oma elukeskkonna erinevaid aspekte ning missugused on nende keskkonnaalased hoiakud. Ilmnes, et valdav enamik tartlasi on loodus- ja keskkonnaalastest probleemidest huvitatud. Tartu linna elukeskkonna üldist seisundit peetakse üldiselt heaks ning sellele antud hinnangud on aastatega järjest tõusnud.

Aasta lõpus kinnitas volikogu **linna eelarvestrateegia 2017–2020 projekti**, mille peamised eesmärgid on kõigi põhikoolihoonete renoveerimine, linnaelanike arvu kasvatamine, töökohtade loomine ja elamumajanduse arendamine. Tartu linn soovib kaheteistkümne aastaga korda teha kõik põhikoolihooned, milleks peaks prognoosi järgi kuluma kokku 81 miljonit eurot.

Volikogu kinnitas aasta jooksul ka **kaks lisaelarvet**: esimese lisaelarve suurus oli ligi kuus miljonit eurot ja teise suurus veidi üle kahe miljoni euro. **Tartu linna 2017. aasta eelarve** kogumahuks kinnitas volikogu 159 660 753 eurot, mis oli 10 miljonit suurem kui eelmise aasta kinnitatud eelarve. Eelarve keskendub eelkõige elukeskkonna parendamisele ja haridusele.

Tartu jätkas **kaasava eelarve** korraldamist. Kaasava eelarve ideede kogumisega alustati aprillis, kui esitati 87 ideed. Järgnesid avalikud arutelud, ideede sõelumine ning nende tutvustamine. Oktoobris toimunud hääletusele jõudis 25 ideed. Hääletusel osales senisest tunduvalt rohkem tartlasi – 4178 hääletajat, kes andsid 8211 häält. Rahva tahtel osutusid võitjaks ideed „Ajaloolise tallihoone katusekatte rekonstrueerimine” ja „Aparaaditehase taskupark”.

Seoses kavandatava üleriigilise **haldusreformiga** otsustas Tartu linn aasta alguses teha Tartu, Ülenurme, Luunja, Tähtvere, Nõo ja Haaslava vallale ettepaneku alustada läbirääkimisi ühe omavalitsusüksuse moodustamiseks. Tartu volikogu oli seisukohal, et linna ja kuue lähivalla ühinemine üheks omavalitsusüksuseks aitab vähendada valglinnastumisega kaasnevaid probleeme ning paremini ära kasutada omavalitsuste ressursse, mis omakorda loob eeldused kogu piirkonna kiiremaks arenguks. Tartu kutsele vastas positiivselt vaid Haaslava vald, kuid läbirääkimisi ei saanud Tartu üksnes Haaslavaga pidada, kuna puudub ühine piir. Oktoobris tegi Tartu linnale ühinemissettepaneku Tähtvere vald ja aasta lõpus andis volikogu loa alustada läbirääkimisi ühe omavalitsusüksuse moodustamiseks. Veebruaris 2017 tegi Vabariigi Valitsus ettepaneku sundliita Tartu linnaga Luunja ja Tähtvere vald.

Tartu alustas ka kogu Euroopas ainulaadse koostööprojektiga **SmartEnCity**, mille käigus kujuneb 50–60ndatel ehitatud kortermajade piirkonnast tarkadel lahendustel toimiv ja energiasäästlik linnaosa. Lisaks hoonete renoveerimisele ning targa kodu rakendustele pakub nutika linnaosa projekt uuenduslikke lahendusi kaugküttes, transpordis, tänavavalgustuses, taastuvenergia kasutamises ning elanike kaasamises ja teadlikkuse suurendamises. Linnaossa tulevad elektriautode laadimispunktid ning elektriautode ja -jalgrataste rendipunktid. Projekti raames korraldati rahvusvaheline konkurss, millega otsiti kunstnikke kesklinna piirkonna hruštšovkadele kunstiteoste loomiseks. Linnakujunduslikus projektis soovis kaasa lüüa 54 kunstnikku Eestist ja välisriikidest.

Tartu linn, Tartu Ülikool ning Telia Eesti allkirjastasid **koostöömemorandumi**, mille sisuks on jätkata koostööd parema ning innovaatilisema elukeskkonna rajamiseks. Tegevused, mida ühiselt planeeritakse, on näiteks targa linna mudeli väljaarendamine, integreeritud taristu loomine Tartusse, targa kodu lahenduste arendamine, suurandmete analüüsimine ja kasutamine koostööprojektide elluviimiseks jpm.

Detsembris toimus Tartu Ülikooli, Tartu linna ja Startup Estonia eestvedamisel suurim ärifestival, mida Eestis korraldatud. Ligi 3000 osalejaga **sTARTUp Day** teemaks oli „How to earn if there is nothing to burn“, kohal oli üle 40 rahvusvahelise esineja biotehnoloogia, loomemajanduse, virtuaalreaalsuse, kosmosetehnoloogia, spordi, tarkade linnade jm valdkonnast. Väga edukalt kulgenud festivali korraldamist otsustati jätkata.

Volikogu otsustas osaleda **Euroopa Kosmoseagentuuri äriinkubaatori** tegevuse toetamise projektis aastatel 2017–2021 ning anda inkubaatori Tartusse rajamisel selle tegevuseks igal aastal kuni 50 000 eurot. Inkubaator on suunatud ettevõtetele, kes tegelevad maapealselt kasutatavate kosmosetehnoloogia rakendustega.

Kuigi lasteaiajärjekord ei ole Tartus enam probleemiks, on vajadus kesklinnas asuva lasteaia järele ikkagi olemas. Augustis sai nurgakivi ja novembris sarikapärja Pepleri 1a krundile ehitatav **lasteaed Naerumaa**. 120-kohalise lasteaia hoone on kavandatud liginullenergia hoonena. Detsembris peeti sarikapidu Kesklinna lastekeskuse juurdeehitusel. Valmivas lastekeskuse laienduses on kohti 40 lapsele.

Linnavolikogu otsustas, et 2017. aastal **lasteaia kohatasu** ei tõuse ning pere teine laps saab 50-protsendilist soodustust. Kolmanda ja järgmise lasteaia käiva lapse eest kohatasu jätkuvalt maksta ei pea.

Volikogu kinnitas **eräldhariduskoolide toetamise korra** järgmiseks kolmeks aastaks, millega koheldakse erakoole Tartu koolivõrgu osana ja ühtlustatakse nende toetamine munitsipaalkoolidega.

Jaнварis kirjutasid Hugo Treffneri Gümnaasium, Miina Härma Gümnaasium, Jaan Poska Gümnaasium, Kristjan Jaak Petersoni Gümnaasium ja Tamme Gümnaasium alla koostöökokkuleppele **ühiste sisseastumiskatsete** korraldamise kohta tulevastele gümnaasistidele. Esimesed gümnaasiumite ühiskatsed toimusid 21. märtsil 2016 ja sellega asendati senine korraldus, kus paljudel üheksanda klassi õpilastel kulus suur osa kevadvaheajast erinevate koolide katsetele.

Kuna 2016. aastal toimunud riigihange **Tartu linna avaliku bussiliiniveo teenuse** tellimiseks aastateks 2017–2027 tõi kaasa hankevalikud ja oli oht teenuse katkemiseks, andis volikogu loa pikendada ASiga SEBE bussiliiniveo avaliku teenindamise lepingut kahe aasta võrra. Volikogu andis linnavalitsusele loa korraldada uus riigihange, et leida Tartu linnaliinidele vedaja kümneks aastaks alates 2019. aasta juulist. Hanketingimuste keskmes on teenuse kvaliteedi ja sõidumugavusega seotud küsimused. Bussid peavad olema uued ja madalapõhjalised. Kütusena on lubatud kasutada gaasi ja teisi keskkonnasäästlikke lahendusi.

Kuna seoses uue bussiliiniveo riigihankega oli Tartu linnal plaanis uuendada ka busside väljanägemist, telliti Tartu Kõrgema Kunstikooli meedia- ja reklaamikunsti osakonna tudengitelt busside kujunduskavandid. Valiku tegemisel küsiti ka linnakodanike arvamust ning parimaks valiti bussikavand, kus punavalges värvitoonis bussil on kujutatud Tartu tuntud ehitiste piirjooned.

Tartu linn alustas 2016. aastal mitmete **suurte kergliiklusprojektide** ettevalmistamisega, mille rahastamist toetab Euroopa Liidu Regionaalarengu Fond. Alustati kesklinnast, Jakobi mäe jalamilt Ilmatsalu ringini kulgeva 3,1 kilomeetri pikkuse kergliiklustee, kesklinna ja Aruküla teed ühendava 2,5 kilomeetri pikkuse kergliiklustee ning Turusilla juurest Mõisavahe tänavani kulgeva 4 kilomeetri pikkuse kergliiklustee ehitust. Uute teede serva on kavandatud ka pinke ja prügikaste, jalgrataste hoolduspüstakuid, rattapumpasid ja jalgrattaloendureid. Teed valmivad 2017. aastal. Alustati ettevalmistusi Vaksali tänava jalgrattateede ehitamiseks ning vaksali esise väljaku rekonstrueerimiseks ning raudteesilla-aluse kergliiklustunneli ehitamiseks ja kergliiklussilla ehitamiseks üle Riia maantee. Projekteerimisjärgus olid ka kaks raudteeäärset kergliiklusteed.

Tartu sai linna esimese ja kauaoodatud avaliku **elektrilise jalgrattapumba**, mis pandi üles Küüni tänavale R-kioski kõrvale. Jalgrattapumpade ja hooldepunktide rajamine kergliiklusteede vahetusse lähedusse Tartus jätkub.

Aktiivselt valmistati ette ka **Tartu idapoolse ringtee kolmanda ehitusala** ehitamise projekti. Majandus- ja kommunikatsiooniministeriumile esitati taotlus toetuse saamiseks Euroopa Liidu Ühtekuuluvusfondi vahenditest. Projekti kogumaksumus on 8 160 000 eurot ja taotletav toetus Tartu linnale 6 936 000 eurot. Ehituse riigihanke võitsid aktsiaseltsid Tref ja Baumost ühise pakkumusega. Ehitusloani jõuti 2017. aasta jaanuaris.

Koostöös Kaitseväega korrastas linnavalitsus Kaitseväe Ühendatud Õppeasutuse (**Riia 12a**) ees asuva **väljaku**. Lisaks platsi katendi ja haljastuse korrastamisele rekonstrueeriti trepistik ja tugimüürid, paigaldati uued istumispingid ning lammutati mittetöötav purskkaev.

Korda tehti Raadi-Kruusamäe linnaosas asuv **Peetrituru tiik** ja selle ümbrus. Viimaste aastate jooksul jõudsalt kinni kasvanud tiik puhastati mudast, korrastati haljastus tiigi nõlvadel ja rajati kivikindlustus.

Tartu korraldas ideekonkursi **Lydia Koidulale ja Johan Voldemar Jannsenile pühendatud mälestusmärgi rajamiseks**, millega otsiti arhitektuurset lahendust Emajõe vasakkaldal Kaarsilla juures Ülejõe pargi alale kavandatud monumendile ja väljakule. Ühtlasi seati eesmärgiks saada hea lähtekoht kesklinnast Eesti Rahva Muuseumi uue hoone suunas liikumiseks. Ideekonkursi võitis töö „Tärgamine“ maastikuarhitektuuribüroolt TajuRuum. Monument valmib 2018. aastal Eesti Vabariigi 100. aastapäeva tähistamise raames.

Linn korraldas ka ideekonkursi **Tähetorni esise platsi ja Pirogovi nõlva treppide** arhitektuurse lahenduse leidmiseks. Ideekonkursi eesmärk oli leida maastikuarhitektuurne lahendus Tähetorni platsile, selle lähiümbrusele ning Pirogovi trepistikule. Silmas peeti nii 24. veebruari liputseremoonia kui ka suviste ürituste korraldamist. Ideekonkursi võitis maastikuarhitektuuribüroo TajuRuum kavandiga „Tähetee“, mille kontseptsiooni aluseks oli Struve meridiaan. Tähetorni platsi soovib linn valmis saada 2018. aasta võidupühaks.

Samal ajal alustati ka Pirogovi platsiga külgneva **Toomemäe nõlva kindlustamise ja heakorras-tamisega**. Kindlustustööd lõpetatakse 2017. aasta kevadel.

Juunis jõustusid mitmed olulised **jäätmekäitlust** puudutavad muudatused – kortermajade juures alustati biojätmete kogumisega ning vanapaberikonteinerid tuli paigutada alates viie korteriga elamute juurde.

Selleks et muuta kesklinna autovabamaks, laienes Tartu kesklinnas juunis **tasulise parkimise ala** ning endise kolme piirkonna asemel jagati see kaheks piirkonnaks. A-piirkonda hakkas senise üheksa tänava asemel kuuluma 19 kesklinna tänavat ja parklat ning seal tõusis ka parkimistasu. Kokku lisandus Tartu tasulise parkimise alasse 23 tänavat ja parklat. Leevenduseks loodi tasulise ala piirile juurde mitmeid tasuta parkimisvõimalusi.

Tartu jätkas traditsiooni rajada iga aasta lastekaitsepäevaks **üks uus mänguväljak**. Seekord ehitati mänguväljak Jalaka 48a krundile. Väljak valmis heas koostöös kõrvalasuvat Sepa staadionit renoveerinud Tammeka jalgpallikooliga, kes paigaldas platsile spordivahendid. Ligi 2000-ruutmeetrisel mänguväljakul jagub tegevust igas vanuses huvilistele.

Ihastesse E. Wiiralti tänava äärsele metsalagendikule ehitati **uus välitreeningala ja palliplats**. Spordiväljaku kavandamine toimus linnavalitsuse ja kohaliku kogukonna koostöös. Platsil on sportimis- ja mänguvahendeid nii lastele kui ka suurtele, paigaldati uued pingid ja jalgrattahoidjad.

Volikogu andis linnavalitsusele loa osaleda projektis, millega kaasajastatakse aastatel 2017–2019 kogu **Annelinna tänavavalgustus**. Projekti käigus rekonstrueeritakse ligi 1500 valgustuspunkti, mis on rajatud enamasti 30–40 aastat tagasi ning on suures osas amortiseerunud. Ligi 2,6 miljonit eurot maksvast projektist tuleb 1,8 miljonit Euroopa Liidu struktuuritoetusest.

Emajõe vasakkaldal asuva **papliallee** korrastamise vajadus selgus juba 2015. aastal tehtud alleepuude seisundi hinnangust, mille põhjal on enamik 150-st alleel kasvavast paplist kahjustatud ning selleks, et säilitada alleed elujõulise ja ohutuna, tuleb teha puudele hoolduslõikust. Pärast mitmeid arutelusid ja erinevate arboristika spetsialistide hinnanguid sai papliallee hoolduslõikus tehtud. Hoolduslõikuse eesmärgiks oli eelkõige vähendada puuharude murdumise ohtu.

Emajõe vasakkaldal, Sõpruse silla ja Ihaste silla vahelisel lõigul muudeti matka- ja loodusehuvilistele läbitavaks umbes **4 kilomeetri pikkune loodusrada**, mis on suurepärase koht looduse nautimiseks ja liikumiseks. Raja korrastustöid alustas linnavalitsus 2014. aastal, kui sinna paigaldati kaks purret ja 14 pinki. 2016. aastal lisati veel kolm purret, üks neist 66 meetri pikkune, ning 20 istepinki. Purded võimaldavad kraave ületada ka Emajõe kõrgema veetaseme korral. Kuna tegemist on Natura kaitsealuse piirkonnaga, mis on rikas nii haruldaste linnu- kui ka taimeliikide poolest, on seal lubatud vaid väga minimaalsed korrastustööd.

Novembris avati Anne kanali ja Emajõe vahelisel rohealal **Tartu linna esimene koerte jalutusväljak**, kus koerad võivad ilma rihmata vabalt ringi joosta. Koerte jalutuskoha rajamist on juba kolmel aastal välja pakutud ka kaasava eelarve ideena, kuid jäänud seni rahastuseta. Eedeni tagusele haljasalale rajatud koertepargi pindala on 1493 ruutmeetrit, mis on eraldatud kaheks – väikeste ja suurte koerte alaks. Mõlemal platsil on ka koerte treeningvahendid.

Aasta lõpus tutvustati tartlastele kahte Emajõega seonduvat eskiisi. Kino maastikuarhitektidel oli valminud Võidu silla ja Karlova sadama vahelise **Emajõe kallasraja eskiisi**. Kallaste mugavaks kasutamiseks oli arhitektidel välja töötatud 17 erinevat tüüpi kaldalahendust, mis kõik soodustavad erineval moel inimese otsesuhetlust jõega. TajuRuumi maastikuarhitektid tutvustasid Atlantise esisele Emajõe kaldapealsele kavandatava **puhke- ja promenaadiala eskiisi**, mille alusel rajatakse Atlantise-esisele alale kergliiklustee ja kaldapromenaad, mis võimaldab inimestel kaldapealsel liikuda paralleelselt jõega kahel tasandil. Kaldapealsele on planeeritud ka hubased vaateterrassid.

Oktoobri lõpus avati pidulikult **raekoja uuendatud kellamäng**. Eesti suurima kellamängu esituses kõlasid Pjotr Tšaikovski, Heino Elleri ja Georg Friedrich Händeli heliteosed ning esiettekandele tuli Olav Ehala uudisteos „Tartu kellad“. Tartu kellamängu laiendamisega alustati kevadel, kui maailma juhtivast kellatehasest, Hollandi Kuninglikust Valukojast telliti 16 uut kella. Parima kõlalise kokkusobivuse saavutamiseks häälestati samas tehases ringi ka vanad Karlsruhe kellatehases valmistatud 18 kella. Eraisikud ja ettevõtjad toetasid kellamängu uuendamist ligi 40 000 euroga.

2015. aasta lõpus sai Tartu **UNESCO kirjanduslinna** staatuse. 2016. aasta alguses sõlmis linnavalitsus koostöölepe Eesti Kirjanduse Seltsiga, kellele anti üle kirjanduslinna tegevuste koordineerija roll. Alates tiitli saamisest on Tartu pööranud suuremat rõhku laste ja noorte lugemishuvi suurendamisele, mis oli üheks peamiseks eesmärgiks UNESCO loovlinnade võrgustikku kandideerimisel. Tartu annab välja lastekirjanduse auhinda, toetab koolides kirjandusürituste korraldamist, koolitab regulaarselt lasteaiaõpetajaid. Tartu asutas ka Tartu linnakirjaniku stipendiumi, mille eesmärk on väärtustada kirjanikuametit, elavdada Tartu kirjanduselu ja koguda tuntuks rahvusvahelise kirjanduslinnana.

Tartu linna päeval sai Vanemuise pargis monumendi kunagine **Tartu linnapea Karl Luik**, kes tegeles väga pühendunult Tartu linna arendamisega, ning **malesuurmeister Paul Kerese** mälestus sai jäädvustatud mälestustahvliga tema kunagise elumaja seinal Kastani tänavas. Rahvusvaheline Maleföderatsioon nimetas 2016. aasta Paul Kerese aastaks.

Volikogu määras mitmetele uutele tänavatele nimed. Maarjamõisa teadus- ja tehnoloogialinnakus

rajatud tänavale sai nimeks **Wilhelm Ostwaldi tänav**. Ostwald oli füüsikalise keemia teadusharu üks rajajaid ning ainus Eestis töötanud teadlane, kes on pälvinud teadusmaailma mainekaima tunnustuse – Nobeli preemia. Tähtvere linnaosas on nüüd **Roheline tänav** ja **Roheline põik**, Ülejõe linnaosas palju vaidlusi tekitanud ja nendega isegi kohtusse jõudnud **Madruse tänav** ning Ränilinna linnaosas **Teaduspargi tänav**.

Linnavolikogu otsusel said **Tartu aukodaniku** tiitli kardioloog Jaan Eha, ajakirjanik Mart Kadastik (teatas 19. veebruaril 2016, et loobub Tartu aukodaniku tiitlist) ning lastekirjanik Tiia Toomet. Teenetemärgi Tartu Täht pälvisid balletiartist Elena Poznjak-Kõlar, ettevõtja Väino Põllumäe ja kliinikumi juhataja Urmas Siigur.

Tartu linna päeval andis linnapea raekoja saalis üle **Tartu medalid** lasteaiajuhile Valentina Frunzele, soojamajanduse ettevõtjale Margo Külaotsale, vaimulikule Toivo Pillile, kunstiajaloolasele Enriko Talvistule ja Tartu raekoja kellassepale Johan Trallale.

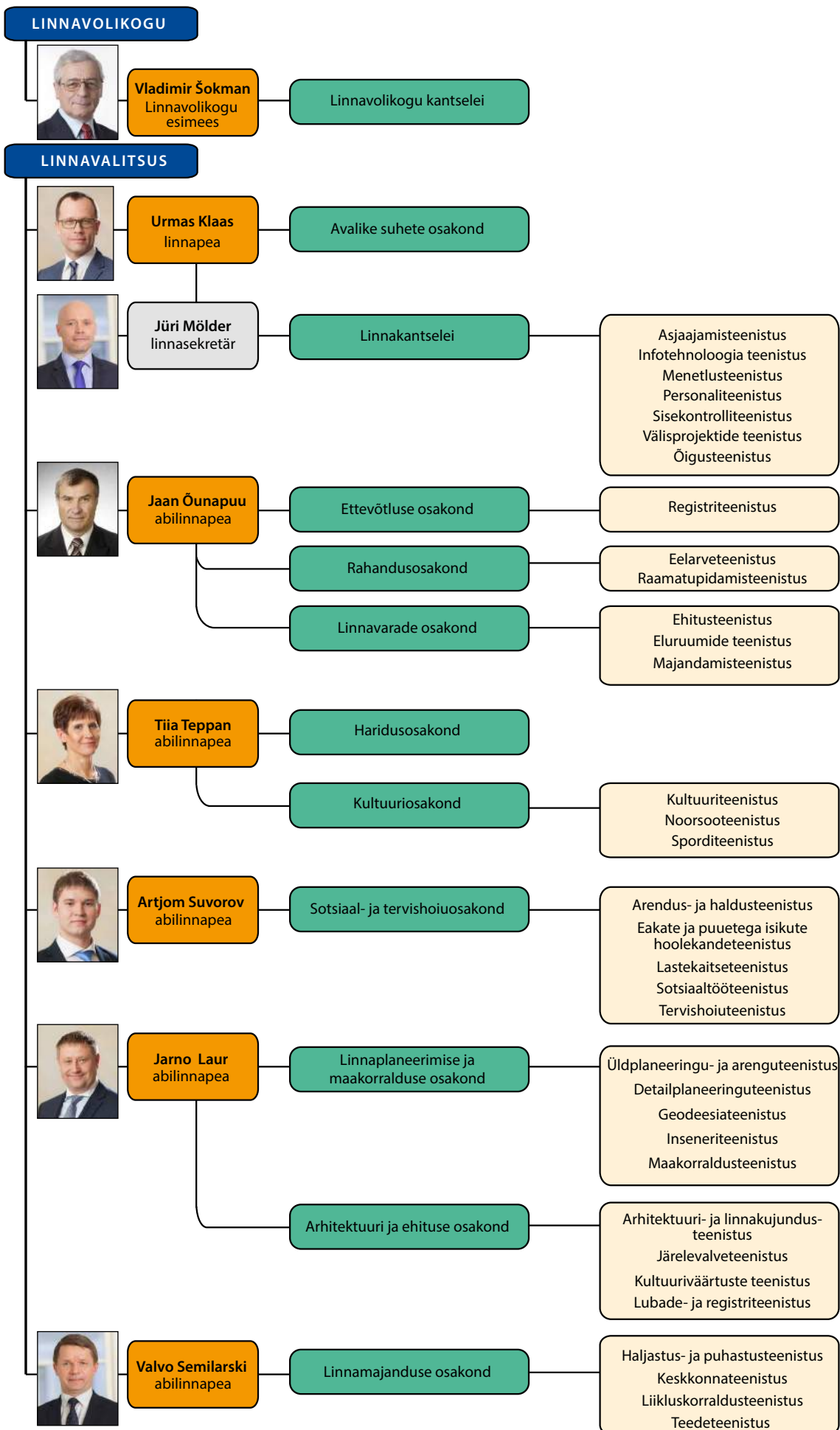
Veebruaris külastas Tartut partnerlinna Ningbo delegatsioon ja kohtus Vanemuise teatri, Tartu Biotehnoloogia Pargi ja Jaan Poska Gümnaasiumi esindajatega. Märtsis külastas Tartu delegatsioon sõpruslinna Veszprémi Ungaris, et tähistada 45 koostööaastat ning osaleda Veszprémi kui soomeugri kultuuripealinna üritustel. Aprillis väisasid Tartu esindused Pihkvat, et täpsustada koostööd ettevõtluse, kultuuri, sotsiaalabi, noorsootöö ja linnamajanduse valdkondades, ning Kutaisit, et vahetada kogemusi ja arutada koostöövõimalusi IT-lahenduste ja avalike teenuste valdkondades.

Kaunase hansapäevade raames osales Tartu esindus linnaplaneerimise, arhitektuuri ja ehituse valdkondi käsitleval konverentsil. Juunis külastas Tartut Veszprémi delegatsioon ja täpsustas võimalusi koostööks teaduskeskuse loomisel Veszprémis. Septembris ja oktoobris vahetasid Tartu ja Turu linn delegatsioone, et tähistada 20 koostööaastat ja arutada ühiseid tegevusi kultuuri, arhitektuuri ja ehituse valdkondades. Oktoobris külastas Tartu delegatsioon Tampere nutilinnade rahvusvahelist suurüritust Smart City Event ja detsembris võõrustas Tartu kolleege Tampere ja Turu linnast suurüritusel sTARTUp Day.

2016. aastal võõrustas Tartu Linnavalitsus külalisi Soomest, Venemaalt, Saksamaalt, Rootsist, Ungarist, Gruusiast, Hiinast, Lätist, Leedust, Ameerika Ühendriikidest, Itaaliast, Austraaliast, Belgiast, Türgist, Moldovast, Jaapanist, Indiast, Hollandist, Vatikanist ja Prantsusmaalt.

JUHTIMISSKEEM

(seisuga 31.12.2016)




TARTU LINNA ARENGUSEIRE NÄITAJAD

Tartu linna arenguseire näitajad koos soovitud sihtnäitudega aastaks 2030 töötati välja arengustrateegia Tartu 2030 ülevaatamise protsessis aastatel 2014–2015. Näitajate alusel saame üldise ülevaate, kas ja kui kiiresti me erinevates valdkondades püstitatud eesmärkide suunas liigume.

Kuna kõikide näitajate andmed 2016. a kohta ei ole aruandluse ajaks erinevatel põhjustel kättesaadavad (nt mõned andmed saame aastase nihkega, küsitlustulemustel põhinevaid andmeid saame 5-aastase intervalliga ja elukeskkonna ühe näitaja väärtused põhinevad rahvaloenduse andmetel), siis on 2016. a andmete veerus nende andmete kohta esitatud värskeim saadaolev väärtus. Kuigi lähtenäiduks on võetud 2014. a andmed, siis analüüsi osas on mõne valdkonna puhul trendide väljatoomiseks kasutatud ka varasemate aastate andmeid.

Üldised rahvastikunäitajad

 [Ava / Lae alla andmetabel](#)


Näitaja	Ühik	2015	2016	Sihtnäit 2030
Rahvaarv	arv	97 153	96 904	110 000
Loomulik iive	arv	176	150	positiivne
Rändesaldo, Eesti sisene ja välisriikidega	arv	16	-414	positiivne
Noorte (7–26-aastaste) osakaal	%	23,2	23,2	>=23
Tööturusurve indeks	arv	1,02	1,16	>1

Tartu linna elanike arv, mis 2015. aastal pisut tõusis, hakkas eelmisel aastal uuesti vähenema. Kuigi loomulik iive oli ka eelmisel aastal jätkuvalt positiivne, muutus rändesaldo taas negatiivseks. Et tartlaste arv aastaks 2030 kasvaks 110 000 ni, peaks rahvaarv suurenema keskmiselt 860 elaniku võrra aastas.

Positiivne on, et üldise rahvastiku vananemise tendentsi valguses pole Tartus noorte osatähtsus märkimisväärselt langenud ja jääb püstitatud eesmärgi piiridesse, ületades jätkuvalt Eesti keskmist (19,9%).

Demograafiline tööturusurve indeks näitab eelseisval kümnendil tööturule jõudvate noorte (kes on praegu vanuses 5–14) ja sealt vanuse tõttu väljalangevate inimeste (kes on praegu vanuses 55–64) suhet. Ühest suurem indeksi väärtus näitab, et järgmisel kümnendil jõuab tööturule rohkem inimesi kui sealt vanaduse tõttu välja langeb. Kui aastatel 2012–2014 oli indeksi väärtus Tartus alla ühe, siis alates 2015. aastast tõusis see taas ühest suuremaks ning on kooskõlas püstitatud eesmärgiga.

Hariduse valdkonna näitajad (õppeaastate lõikes)

 [Ava / Lae alla andmetabel](#)

Näitaja	Ühik	2015	2016	Sihtnäit 2030
Koolieelsete lasteasutuste kohtade arv ja täituvus	arv	6135	6085	6330
	%	94,8	94,8	98
Põhikoolist väljalangenud õpilaste osakaal	%	0,08	0,08	0
Õpingutega jätkajate osakaal peale põhikooli lõpetamist	%	98,1	98,7	100
Kvalifikatsioonile vastavate õpetajate osakaal alus- ja üldhariduses	%	89	90	95
Gümnaasiumis õppijate arv ja õppurite osakaal, kes ei ela alaliselt Tartus	arv	2643	2701	2600
	%	35,8	36,2	30
Kõrgkoolis õpingute jätkajate osakaal gümnaasiumi lõpetajate hulgas	%	72,6	68	80
Tartu Kutsehariduskeskuses õppijate arv ja õppurite osakaal, kes ei ela alaliselt Tartus	arv	3099	2879	4000
	%	65,8	63,4	60
Tartu kõrgkoolides õppivate välisüliõpilaste osakaal	%	5,1	6,4	Kasvav trend
Elanike rahulolu haridus- ja õppimisvõimalustega Tartus*	%	>=80,0


* 2013. a elanikeküsitluse andmed.

Kolme viimase aasta näitajaid võrreldes võib öelda, et suuri muutusi nende väärtustes pole toimunud. Väikest positiivset muutust on märgata vaid kahe näitaja osas – tõusnud on kvalifikatsioonile vastavate õpetajate osakaal alus- ja üldharidusasutustes ning jätkuvalt on kasvutrendis Tartu kõrgkoolides õppivate välisüliõpilaste osakaal.

Koolieelsete lasteasutuste (munitsipaal- ja eralasteaiad) kohtade arvu vähenemine tulenes eelkõige rühmaliikide muutusest. Kui muutub rühmaliik, muutub ka kohtade arv (nt. kui aiarühm muutub sobitusrühmaks, sõltub kohtade arv hariduslike erivajadustega laste arvust). Lisaks sõltub kohtade arv ka sellest, kas lasteaiaga hoolekogu on lubanud seda suurendada või mitte.

Kuna viimane arengunäitaja põhineb elanike rahulolu-uuringul, siis võrdlusandmed elanike rahulolu kohta õppimisvõimalustega Tartus saab peale järgmist küsitlust, mis toimub 2018. aastal. Viimase küsitluse andmetel oli 75,5% tartlastest hariduse omandamise võimalustega Tartus rahul, mida võib lugeda positiivseks näitajaks.

Ettevõtluse ja tööhõive valdkonna näitajad

 [Ava / Lae alla andmetabel](#)

Näitaja	Ühik	2015	2016	Sihtnäit 2030
Tartu sisemajanduse koguprodukti (SKP) osatähtsus riigi SKPst*	%	7,8	8,1	Kasvav trend
Tööhõive määr võrreldes Eesti keskmisega (vanuses 15-74)	%	Eesti: 65,2 Tartu: 69,9	Eesti: 65,6 Tartu: 70,3	Üle Eesti keskmise
Registreeritud noorte töötute (vanuses 16-24) osakaal registreeritud töötute hulgas	%	18,2	17,2	Kahanev trend
Hõivatute jaotus sekundaar- (II) ja tertsiaarsektoris (III)	%	II: 29,0 III: 70,0	II: 24,7 III: 73,4	Sekundaarsektoris hõivatute osakaalu suurenemine
Tartu keskmise brutopalgaga suhe Eesti keskmisesse*	%	101,7	101,8	105
Tööviljakus hõivatu kohta lisandväärtuse alusel*	tuh eurot	26,3	26,8	>45
Ettevõtlusaktiivsus (ettevõtjate arv 10 000 elaniku kohta)	arv	1535	1600	Kasvav trend
Majutuskohtade arv*	arv	2296	2098	Kasvav trend
Konverentsituristide osakaal Tartus majutatute arvust	%	4,1	3,8	8

* Näitajad saame aastase nihkega, st algnäit 2013. a.

Kokkuvõtvalt võib ettevõtluse valdkonna näitajate eelmise aasta muutusi hinnata positiivseks.

Arengunäitajana on välja toodud Tartu SKP osatähtsus riigi SKP-s, mida soovime suurendada. Kolme viimase aasta jooksul on see näitaja olnud kasvutrendis. Ka SKP väärtused elaniku kohta Tartus on viimastel aastatel ületanud Eesti keskmist näitajat.


Tartu tööhõive näitajad on muutunud positiivses suunas. Tööhõive määr on aastatel 2010–2016 nii Eestis tervikuna, kui Tartus pidevalt tõusnud ja alates 2013. aastast ületab Tartu näitaja Eesti keskmist ning noorte töötus on kahanenud. Ka ettevõtlusaktiivsuse näitaja on kasvutrendis.

Üheks eesmärgiks on tootmissektori töötajate osakaalu mõõdukas suurenemine suuremat lisandväärtust loovate ja eksportivate ettevõtete arvu kasvu arvelt. Kui varasema viie aasta jooksul on hõivatute osakaal sekundaarsektoris pidevalt suurenenud, siis eelmisel aastal on toimunud väike tagasilangus.

Tartlaste brutotulu on viimasel viiel aastal ületanud Eesti keskmist, moodustades 2015. aastal 101,8% Eesti keskmisest. Tööviljakus on samal ajal olnud pidevas tõusutrendis, kasvades 20 300-lt eurolt (2010. a) 26 800 euroni (2015. a).

Majutuskohtade all on mõeldud voodikohtade arvu, mis küll eelneva viie aastaga on suurenenud 250 võrra, kuid 2015. aastal taas vähenenud. Konverentsituristide osakaal hakkas küll aastatel 2010–2014 langema, kuid 2015. ja 2016. aasta andmed näitavad uuesti konverentsituristide osakaalu kasvu.

Elukeskkonna näitajad

 Ava / Lae alla andmetabel

Näitaja	Ühik	2015	2016	Sihtnäit 2030
Rahvastiku tihedus	inimest/ km ² kohta	2493	2487	2850
Elamispinna suurus elaniku kohta**	m ²	30
Aasta jooksul kasutusloa saanud uute elamute eluruumide pind	m ²	20 924	17 577	>26 000
Parkide ja haljasalade pindala elaniku kohta	m ²	41,2	40,1	>=38
Jalgsi- ja jalgrattaga liiklejate osakaal*	%	45
Ühistranspordi kasutajate osakaal*	%	30
Rahvusvaheliste lendude arv nädalas	arv	7	7	14
Isikuvastaste kuritegude arv	arv	188	153	Kahanev trend
Elanike rahulolu Tartu kui elukohaga*	%	>=92,0

* 2013. a elanikeküsitlese andmed.

** 2011. a rahvaloenduse andmed.


Elukeskkonna näitajatest põhinevad kolm näitajat elanikeküsitlese tulemustel ja üks näitaja rahvaloenduse andmetel, mistõttu võrdlusandmed nende näitajate kohta saab peale järgmist küsitlust ja rahvaloendust. Ülejäänud näitajate osas on 2016. aastal toimunud lähteaastaga võrreldes positiivsed muutused.

Parkide ja haljasalade pindala elaniku kohta oli ka 2016. aastal kooskõlas püstitatud sihtnäduga. Ka 2016. aasta jooksul lisandunud eluruumide pind oli märkimisväärselt suurem, kui 2014. aastal. Sellest aga ei piisa püstitatud sihtnädude saavutamiseks. Kui säilitada senist taset (28 m² elaniku kohta) ja arvestada 110 000 elanikuga, siis oleks juurde vaja vähemalt 26 tuhat m² aastas ning kui pidada silmas, et me soovime ka elamispinna elaniku kohta suurendada, siis peaks aastane juurdekasv olema veelgi suurem.

Kuritegude vähenemine viitab turvalisuse suurenemisele Tartus. Isikuvastaste kuritegude arv vähenes võrreldes 2014. aastaga 143 võrra.

Linlaste rahulolu Tartu kui elukohaga on juba aastaid olnud üle 90%. Oluline on ka tulevikus seda taset säilitada.

Hoolekande ja tervishoiu valdkonna ning kodanikuühiskonna arengu näitajad

 Ava / Lae alla andmetabel

Näitaja	Ühik	2015	2016	Sihtnäit 2030
Toimetulekutoetust saavate perede arv	arv	5522	5890	Kahanev trend
Eakatele ja puuetega inimestele mõeldud teenuste saajate arv / osakaal Tartu eakatest ja puuetega elanikest	arv	1787	1641	2000
	%	9	8	<= 9,0
Tööealistele mõeldud teenuste saajate arv / osakaal Tartu tööelistest elanikest	arv	1341	1246	1650
	%	2	2	<= 2,0
Lastega peredele mõeldud teenuste saajate arv	arv	335	543	400
Elanike tervise enesehinnang, hea ja väga hea tervisega elanike osakaal võrreldes Eesti keskmisega	%	Eesti: 54,3	Eesti: 55,7	Parem Eesti keskmisest
		Tartu: 62,9	Tartu: 63,6	
Aktiivse kehalise liikumisega regulaarselt tegelevate inimeste osakaal*	%	>50,0
Elanike rahulolu osalemisvõimalustega linnaarengu ja-planeerimise küsimuste üle otsustamisel*	%	>30,0
Elanike rahulolu linnavalitsuse tööga*	%	>50,0
Kandidaatide arv ühele volikogu liikme kohale kohaliku omavalitsuse volikogu valimistel*	arv	Kasvav trend

* 2013. a elanikeküsitlese andmed.


Võrreldes 2014. aastaga on pisut vähenenud nii toimetulekutoetust vajavate perede arv, kui eakatele ja puuetega inimestele ning ka tööealistele mõeldud teenuste vajajate arv. Lastega peredele mõeldud teenuste saajate arv on aga oluliselt kasvanud.

Tartlaste tervise enesehinnang on võrreldes 2014. aastaga paranenud peaaegu 6% võrra ning on jätkuvalt märkimisväärselt parem Eesti keskmisest.

Ülejäänud elanike kehalist aktiivsust ja kodanikuaktiivsust puudutavate näitajate osas saame võrdlusandmed 2018. aasta elanikeküsitluse tulemuste põhjal ja viimase näitaja muutusi saame hinnata peale kohalike omavalitsuste valimisi 2017. aastal.

Kodanikuaktiivsust iseloomustab lisaks ka kultuurivaldkonna üks näitajatest, mis puudutab kaasava eelarve hääletamisel osalemist ja mis näitab osalejate arvu kahekordistumist võrreldes 2014. aastaga.

Kultuuri, spordi ja noorsootöö näitajad

 [Ava / Lae alla andmetabel](#)

Näitaja	Ühik	2015	2016	Sihtnäit 2030
Huvikoolide õpilaste arv / osakaal 7–19-aastaste seas	arv	10 202	9872	11 540
	%	76,8	73,2	80
Elanike rahulolu Tartu kui laste- ja noortesõbraliku linnaga*	%	>75,0
Raamatukogude külastuste arv**	arv	879 533	781 565	Säilitada sama taset
Muuseumide ja galeriide külastuste arv	arv	665 670	652 740	Kasvav trend
Sportimispaikade arv	arv	143	154	145
Harrastajate arv spordiklubides	arv	16 420	16 237	>23 000
Tartu kaasava eelarve hääletamisel osalenute arv / osakaal 16-aastaste ja vanemate tartlaste hulgas	arv	3772	4029	Kasvav trend
	%	4,7	5,2	
Elanike rahulolu kultuurivaldkonnaga*	%	Rahulolu kasv
Elanike rahulolu vaba aja sisustamise võimalustega*	%	Rahulolu kasv

* 2013. a elanikeküsitluse andmed.

Kultuuri ja noorsootöö valdkonna näitajatest põhinevad kolm tartlaste küsitluse tulemustel, mistõttu võrdlusandmed nende näitajate kohta saab peale järgmist küsitlust. Ülejäänud näitajatest võib 2014. aastaga võrreldes kolme näitaja osas täheldada positiivset muutust ning kolme näitaja puhul sihtnäidust kaugenemist.

Positiivne on see, et noored tegelevad üha aktiivsemalt oma huvialade arendamisega. Huvikoolides osalevate noorte arv näitab tõusutrendi juba aastaid ning on aastatel 2010–2015 kasvanud peaaegu 42% võrra. 2016. aastal on võrreldes algnäiduga huvikoolides osalevate noorte arv küll suurenenud, kuid nende osakaal 7–19-aastaste seas on pisut vähenenud, kuna nimetatud vanusegrupi elanike arvukus on samuti suurenenud.

Elanike aktiivset kultuurihuvi iseloomustavad raamatukogude ja muuseumide külastuste arvud. Kahjuks on mõlemad näitajad 2014. aastaga võrreldes vähenenud.

Positiivne on, et võrreldes 2014. aastaga on sportimispaikade arv 24 võrra kasvanud ja ületanud juba soovitud sihtnäidu. Sportimispaikade all mõtleme nii hooneid (spordisaal, võimla, siseujula, lasketiir jne) kui välisrajatisi (staadionid, palliplatsid jne). Enam on suurenenud spordisaalide ja välispalliväljakute arv.

Negatiivse poole pealt tuleb esile tuua spordiklubide külastajate arvu vähenemist. Kuigi eesmärgiks oli seatud spordiklubides osalejate arvu kasv ca 300 inimese võrra aastas, siis tegelikult 2014. aastaga võrreldes spordiklubides osalejate arv hoopis vähenes 1640 võrra. Kavandatud kasvu eeldusteks oli elanike arvu kasv, nende elanike osakaal, kes pole end veel ühegi spordiklubiga sidunud ning elanike terviseteadlikkuse tõus.

Positiivsena saab esile tõsta aga elanike aktiivsust iseloomustava näitaja tulemusi. Kaasava eelarve hääletamisel osalenute arv oli võrreldes 2014. aastaga kahekordistunud.