

Kutseõppeasutused

	õpilasi
Tartu Tööstuskool	651
Tartu Teeninduskool	727
Tartu Ehitus- ja Kergetööstuskool	618
Tartu Meditsiinikool	42
Tartu Muusikakool	155
Tartu Kunstikool	242

Kõrgemad õppeasutused

	üliõpilasi
Tartu Ülikool	9 074
Eesti Põllumajandusülikool	2 386
Eesti Muusikaakadeemia Tartu filiaal	13
Tartu Õpetajate Seminar	371
Tartu Lennukolledž	64
Tartu Meditsiinikool	395
Tartu Teoloogia Akadeemia	94
Kõrgem Usuteaduslik Seminar	46
Audentese Kõrgema Arikooli Tartu filiaal	335
Mainori Majanduskooli Tartu filiaal	225
Sotsiaalteaduste Erakõrgkooli Veritas Tartu filiaal	81

Kultuur 1999

Teatreid	2
Kinosid	2
Muuseumid, galeriisid	21
Rahvaraamatukogusid	4
Kogudusi	20

Sport 1999

Spordikoole	6
neis õpilasi	2 858
Spordiklubisid	120
Viljeletavaid spordialasid	35

Tervishoid 1.01.1999

Haiglaid	9
Perearstikeskusi	7
Perearstipraksiseid	50
Polikliinikuid	3
Eraraviasutusi eriarstiabi korraldamiseks sh hambaravi	57 39

Sotsiaalabi 1999

Piirkonnakeskusi	6
Hoolekandeaasutusi lastele	5
Hoolekandeaasutusi täiskasvanutele	5
Koduhooldusel olevaid vanureid ja puudega inimesi	326

Sotsiaalkindlustus 1.01.1999

Vanaduspensionäre	19 825
Väljateenitud aastate eest pensioni saajaid	147
Invaliiduspensionäre	4 451
Toitjakaotuspensionide saajaid	1 172
Rahvapensioni saajaid	99
Kokku	25 694

Eelarve 1999

A Põhieelarve, milj kr	372.9
Tulud (%)	
Üksikisiku tulumaks	72.4
Maamaks	2.7
Kohalikud maksud	0.6
Tulud munitsipaalvaradest	0.5
Laekumine majandustegevusest	18.0
Toetus riigieelarvest	5.8
Kokku	100.0
Kulud (%)	
Haridus	42.3
Linnamajandus	28.0
Kultuur	6.0
Sport	0.7
Tervishoid	0.6
Sotsiaalhoolekanne	8.0
Üldvalitsemine	7.9
Muud kulud	0.7
Reservfond	1.4
Ülekanne kapitalieelarvesse	4.4
Kokku	100.0

B Kapitalieelarve, milj kr

91.7	
Tulud (%)	
Laekumine põhieelarvest	17.8
Laekumine riigieelarvest	24.7
Tulu vara võõrandamisest	23.6
Tulu aktsiate müügist	17.6
Renditulu	13.1
Muud laekumised	3.2
Kokku	100.0
Kulud (%)	
Haridus	42.1
Linnamajandus	28.1
Kultuur ja sport	16.2
Muud valdkonnad	1.5
Intressid	12.1
Kokku	100.0

Tartu Linnavolikogu 1999


Linnavolinikke	49
Reformierakond	14
Isamaaliit	12
Valimisliit Tartu 2000	11
Möödukad	7
Keskerakond	5

Tartu Linnavalitsus 1999

Linnavalitsuse liikmeid	7
Osakondi	10
Töötajaid	312

Linnavolikogu ja -valitsuse info Raekoda telefaks 440 101

Väljaandja: Tartu Linnavalitsus



TARTU arvudes

1999

Tartu kirjalik esmamainimine	1030
Linna piires voolab Emajõgi	10 km pikkuselt
Kõrgeim koht üle merepinna	79 m
Pindala	38.8 km

Ilmastik 1998

Õhutemperatuur	
absoluutne miinimum - veebruar	-21.9 °C
absoluutne maksimum - juuni	+30.2 °C
Aastane sademete hulk	834 mm
Sademete päevade arv	193
Päikesepaiste kestus tundides	1 554
Keskmine relatiivne niiskus	80%

Rahvastik

Elanike arv elanikeregistris 1.01.1998 96 483
1.01.1999 94 823

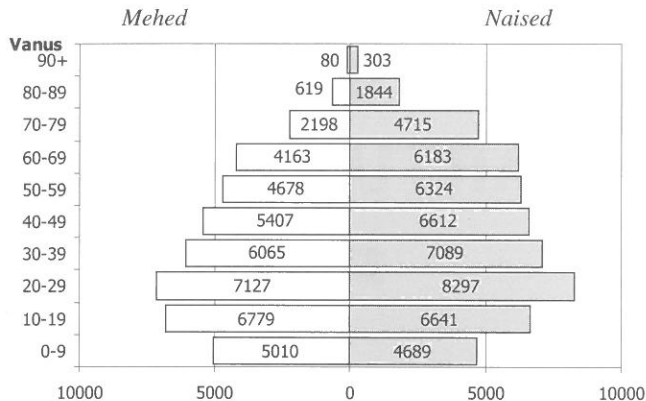

Asustustihedus (inimest/km²) 2 444

Iive ja ränne 1998

Elussüüde 1 036
Surmasid 1 250
Iive -214


Saabus 1 611
Lahkus 2 181
Rändesaldo -570

Soolis-vanusealine jaotus 1.01.1999



Rahvuslik koosseis 1.01.1998 (Statistikaameti andmeid, %)

Eestlasi 75.6
Venelasi 19.5
Teisi rahvusi 4.9



Abielud 1998

Abiellunud mehi 318
Abiellunud naisi 346

Ettevõtlus 1.01.1999

Füüsilisest isikust ettevõtjaid 202
Osaihinguid 2 718
Aktsiaseltse 639
Muid äriühinguid 33
Välismaa äriühingute filiaale 8
Kokku 3 600

Kaubandus ja toidlustus 1.01.1999

Tööstuskaupade kauplusi 741
Toidukaupade kauplusi 121
Segakauplusi 67
Toidlustusettevõtteid 222

Maakasutus 1.01.1999

	pindala (ha)	%
Elamumaa	982.7	25.3
Tööstusterritooriumid	311.6	8.0
Muud krundid		
(ärid, sotsiaalmaa)	546.0	14.1
Kalmistud	43.4	1.1
Raudtee	81.6	2.1
Teed, tänavad	367.9	9.5
Veekogud	131.9	3.4
Pargid, haljasalad	238.5	6.2
Soised ja võsastunud alad	698.0	18.0
Põllumaad	94.2	2.4
Muud maad	384.2	9.9
Kokku	3 880.0	100.0

Maksustatud maa osatähtsus linna territooriumist 54.3%

Kommunikatsioonid 1998

Tänavaid 427
Tänavate üldpikkus (km) 282
Kõnniteede ühekordne pikkus (km) 258
Sõiduautosid 29 879
sh era 26 555
Autobusse 510
sh era 108
Veoaautosid 5 224
sh era 1 988
Liiklusõnnetusi 103
hukkunuid 9
vigastatuid 107
Linnatransport
bussiliine 21
liinide kogupikkus (km) 325
peatusi 236
bussijuhte 135
läbisõit (tuh km) 3 420
taksosid 365
taksojuhte 433

Veevõrgu pikkus (km) 162
Telefone 1.01.1999 35 483
sh eraklientidel 29 622
äriklientidel 5 861
100 elaniku kohta 37
taksofone 324

Turism 1998

Tartus ööbinud välituristide arv 62 000
neist puhkamas (%) 52
tööreisil 37
muu 11
Soomlaste osatähtsus (%) 49
Majutusasutuste arv 14
neis kohti 821

Õigusvastaselt võõrandatud vara tagastamine 1.01.1999

	avalduste arv	jaatav otsus (%)
Kinnistu	4 888	75
Tööstuse sisseseade	284	60
Aktsiad	235	65
Kodune vara	217	49
Kauplused	228	-
Pangahoiused, arved	55	-
Autod	84	-
Laevad	77	31
Töökojad	44	-
Muu	331	18
Kokku	6 443	63

Haridus 1998/99

Koolieelsed lasteasutused

	kokku	neist venekeelseid
Asutusi	28	3
Rühmi	218	32
Lapsi	4 500	606

Üldhariduskoolid

	koole	õpilasi
Põhikool	3	1 169
Gümnaasiume	15	13 877
Hälvikute koole	5	716
Täiskasvanute gümnaasiume	1	425
Eriinternaatkoole	2	429
Erakoole	5	412
Õppekeskusi	1	154
Kokku	32	17 182

Õppekeel

	eesti keel	vene keel
	26	14 108
	6	3 074

Huvikoolid

	15	6 358
--	----	-------