

Sümboolika



Linna vapp



lipp



logo

Tartu kirjalik esmamainimine
Linna piires voolab Emajõgi
Kõrgeim koht üle merepinna
Pindala

1030
10 km pikkuselt
79 m
38,8 km²

Ilmastik 2002

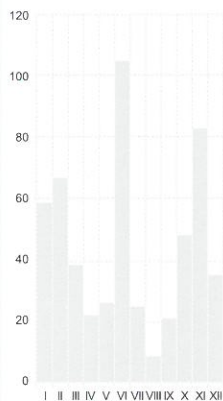
Õhutemperatuur
absoluutne miinimum - detsember
absoluutne maksimum - august
Aastane sademete hulk
Sademetega päevade arv
Päikesepaiste kestus tundides
Keskmine relatiivne niiskus

-24,9 °C
+31,8 °C
535 mm
172
2116
76%

Keskmine õhutemperatuur °C



Sademete hulk mm



Päikesepaiste kestus tundides



Rahvastik

Elanike arv elanikeregistris

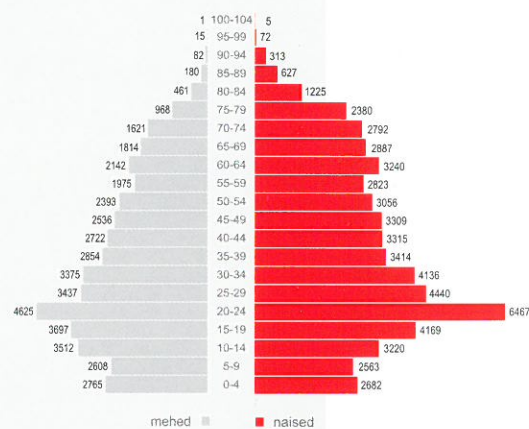
1.01.2001	96 360
1.01.2002	99 151
1.01.2003	100 912

Asustustihedus (inimest/km²) **2601**

live 2002

Elussünde	1193
Surmasid	1270
live	-77

Soolis-vanuseline jaotus 1.01.2003



Rahvuslik koosseis 1.01.2003



Uusehitus 2002

Ekspluatatsiooni antud uusi eluruumes	102
neis pinda (m ²)	16 880
Ekspluatatsiooni antud muid objekte	21

Ettevõtlus 1.01.2003

Füüsilisest isikust ettevõtjaid	640
Osaühinguid	3989
Aktsiaseltsse	569
Muid äriühinguid	62
Välismaa äriühingute filiaale	14
Kokku	5274

Kaubandus ja toitlustus 1.01.2003

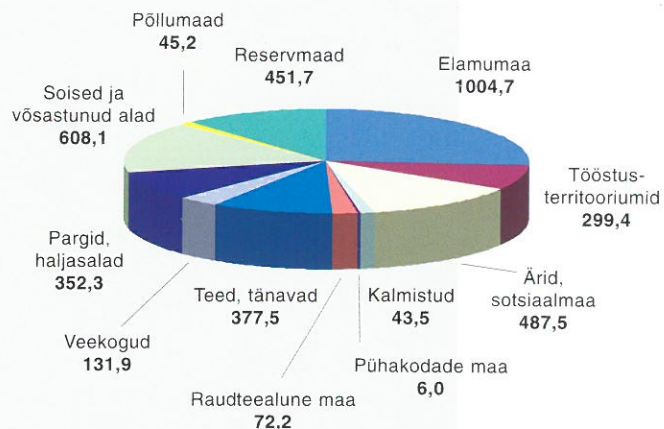
Tööstuskaupade kauplusi	780
Toidukaupade kauplusi	93
Segakauplusi	39
Toitlustusettevõtteid	191
neis istekohti	10 947

Tööturg 2002

Töötosijaid	6585
neist töötü abiraha saajaid	2837
Vabu töökohti	2430
Ettevõtluse alustamise toetuse saajaid	27

Linna maakasutus (ha)

1.01.2003



Kokku **3880,0**

Maksustatud maa osatähtsus

linna territooriumist **56,8%**

Kommunikatsioonid 2002

Tänavaid	438
Tänavate üldpikkus (km)	273
Kõnniteede ühekordne pikkus (km)	258
Sõiduautosid	25 640
sh era	23 044
Autobusse	306
sh era	65
Veoautosid	4505
sh era	1752

Liiklusõnnetusi	185
hukkunuid	4
vigastatuid	217

Linnatransport

bussiliine	25
peatusi	254
liinide kogupikkus (km)	462
taksosid	437
taksojuhte	590
Veevõrgu pikkus (km)	188
Kanalisatsioonivõrgu pikkus (km)	219

Telefone 1.01.2003

eraklientidel	26 130
äriklientidel	4 379
taksofone	299

Turism 2002

Välituristide ööbimiste arv	58 069
puhkusereisil (%)	53
tööreisil	41
muu	6
Soomlaste osatähtsus (%)	49
Tartu Turismiinfokeskuse külastajaid	23 486
neist välismaalasi (%)	49
Majutusasutuste arv	26
neis kohti	861
sh hotelle	6
neis kohti	473

Haridus 2002/2003

Koolieelsed lasteasutused

Asutusi	31
neist era	4
Lapsi	4630

Üldhariduskoolid

	koole	õppureid
Põhikoolid	3	1 363
Gümnaasiume	14	13 230
Erivajadustega laste koole	3	437
Täiskasvanute gümnaasiume	1	454
Eriinternaatkoole	2	419
Erakoolid	4	517
Kokku	27	16 420

Kutseõppeasutused

Õppeasutusi	7	2607
neist era	2	87

Kõrgemad õppeasutused






Õppeasutusi	14	22 615
neist era	7	990


Õppurite arv

Koolieelsed lasteasutused	4630
Üldhariduskoolid	16 420
Kutseõppeasutused	2607
Kõrgemad õppeasutused	22 615

Huvikoolid	7	1070
neist era	4	279

Tartu Linnavolikogu 2003

Linnavolinikke	49
 Reformierakond	23
 Isamaaliit	9
 Res Publica	8
 Keskerakond	6
 Mõõdukad	3



Tartu Linnavalitsus 2003

Linnavalitsuse liikmeid	6
Osakondi	9
Töötajaid	290

www.tartu.ee

Linnavolikogu ja -valitsuse info

Raekoda

tel 07 361 101

Väljaandja: Tartu Linnavalitsuse
teabeteenistus

Kultuur 2002

Teatreid	5
neis istekohti	1434
külastusi	142 500
Kinosid	2
neis istekohti	608
külastusi	184 000
Muuseume	17
külastusi	303 500
Rahvaraamatukogusid	4
külastusi	555 000
Kogudusi	25

Sport 2003

Spordiklubisid	133
neist noortega tegutsevaid	52
Eraspordikoole	2
neis tegutsejaid	510
Viljeletavaid spordialasid	39
Spordisaale	47
Staadioneid	5
Siseujulaid	6

Tervishoid 2003

Tartu Ülikooli Kliinikum	1
Perearstiabiastusi	24
Era-eriarstiabiastusi	17
Erahambaraviastusi	44
Tartu Kiirabi	1
Arste	772
neist hambaarste	137
Õendusalatöötajaid	1242

Sotsiaalabi 2003

Piirkonnakeskusi	5
Hoolekandeesutusi lastele	6
Hoolekandeesutusi täiskasvanutele	5
Koduhooldusel olevaid vanureid ja puudega inimesi	279

Sotsiaalkindlustus

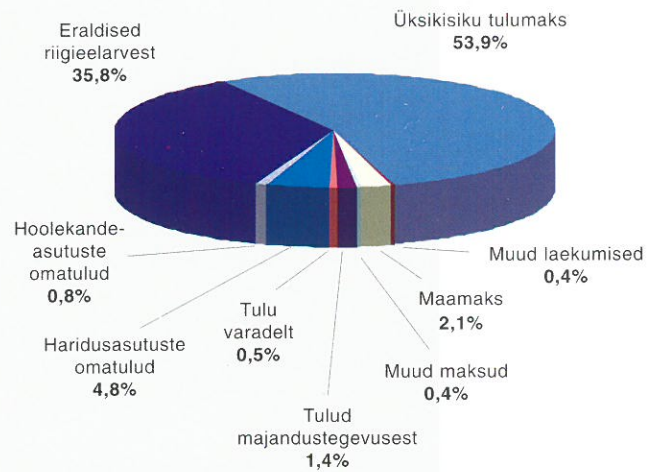
1.03.2003

Pensionid	
Vanaduspensionäre	20 430
Väljateenitud aastate eest pensioni saajaid	69
Töövõimetuspensioni saajaid	3 444
Toitjakaotuspensioni saajaid	1 087
Rahvapensioni saajaid	780
Kokku	25 810
Peretoetused	
Lastetoetuse saajaid	14 187
sh ühe lapsega	8 189
kahe lapsega	4 836
kolme lapsega	1 162
Üksikvanema lapse toetuse saajaid	1 841
Ajateenija lapse toetuse saajaid	1
Eestkostetava või hooldatava lapse toetuse saajaid	162
Sünnitoetuse saajaid	1 184
Koolitoetuse saajaid	14 222
Puudega isikute sotsiaaltoetused	
Puudega lapse toetuse saajaid	376
16-aastase ja vanema puudega inimese toetuse saajaid	10 836
Hooldajatoetuse saajaid	3 665
Puudega vanema toetuse saajaid	133
Kokku	15 010

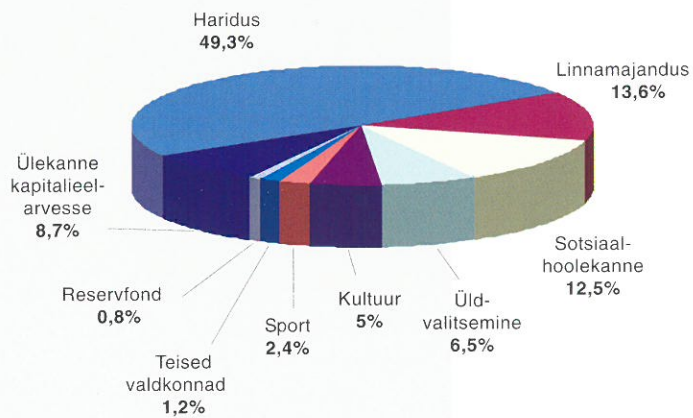


EELARVE 2003

Põhieelarve 659 milj kr
Tulud

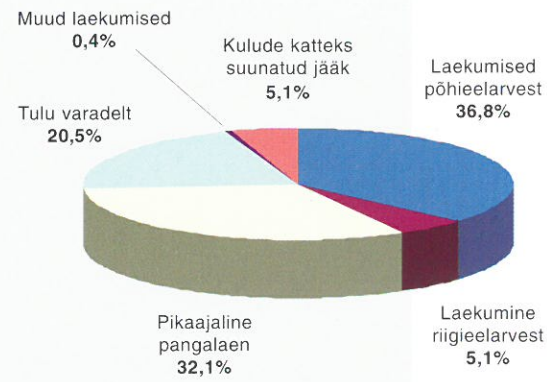


Kulud



Kapitalieelarve 156 milj kr

Tulud



Kulud

