

Tartu arvudes 2006

Tartu

heade mõtete linn



Sümbolid



Tartu vapp



Tartu lipp



Tartu logo



Tartu linna päev – 29. juuni

Tartu kirjalik esmamainimine
Linna piires voolab Emajõgi
Kõrgeim koht üle merepinna
Pindala

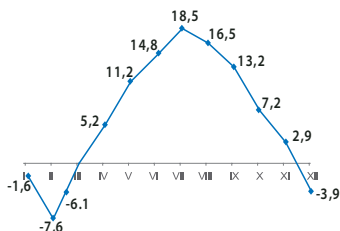
1030
10 km pikkuselt
79 m
38,8 km²

Ilmastik 2005

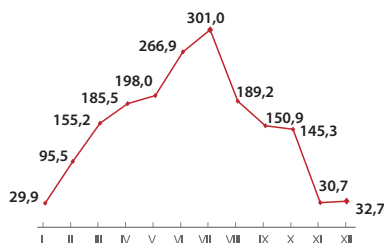
Õhutemperatuur
absoluutne miinimum – märts
absoluutne maksimum – juuli
Aastane sademete hulk
Sademetega päevade arv
Päikesepaiste kestus tundides
Keskmine relatiivne niiskus

-24,5 °C
+30,0 °C
604 mm
168
1781
77%

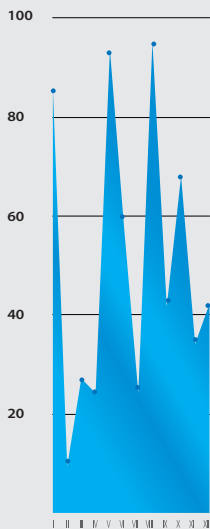
Keskmine õhutemperatuur °C



Päikesepaiste kestus tundides



Sademete hulk mm



Rahvastik

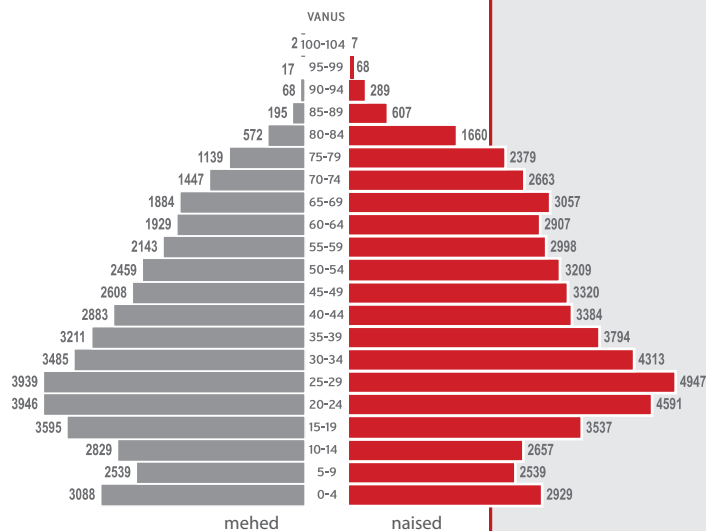
Elanike arv rahvastikuregistris

1.01.2003	100 912
1.01.2004	100 482
1.01.2005	100 872
1.01.2006	99 882
Asustustihedus (inimest/km ²)	2577

live 2005

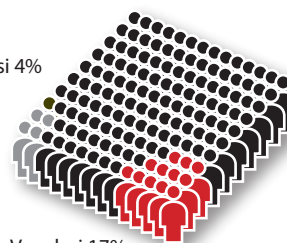
Elussüünde	1327
Surmasid	1061
live	266

Soolis-vanuseline jaotus 1.01.2006



Rahvuslik koosseis 1.01.2006

Teisi rahvusi 4%



Eestlasi 79%

Ettevõtlus 1.01.2006

Füüsilisest isikust ettevõtjaid	781
Osaühinguid	5190
Aktsiaseltse	437
Muid äriühinguid	69
Välismaa äriühingute filiaale	15
Kokku	6492

Kaubandus ja toitlustus 1.01.2006

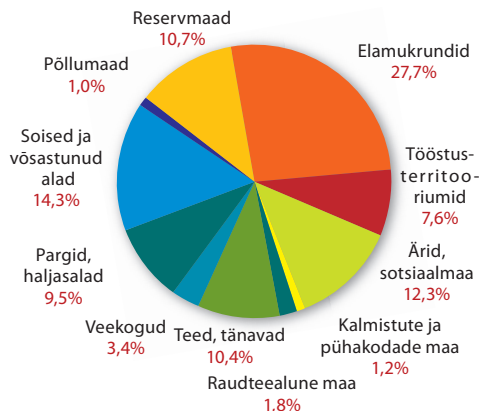
Tööstuskaupade kauplusi	948
Toidukaupade kauplusi	77
Segakauplusi	65
Toitlustusettevõtteid	204
neis istekohti	12 854

Tööturg 2005

Tööotsijaid	4677
Vabu töökohti	2688
Ettevõtluse alustamise toetuse saajaid	9



Linna maakasutus (ha) 1.01.2006



Elamukrundid	1075,6
Tööstusterritooriumid	293,6
Ärid, sotsiaalmaa	478,6
Kalmistute ja pühakodade maa	49,2
Raudteealune maa	70,6
Teed, tänavad	402,5
Veekogud	131,9
Pargid, haljasalad	367,8
Soised ja võsastunud alad	553,3
Põllumaad	39,9
Reservmaad	417,0
Kokku	3880,0
Maksustatud maa osatähtsus linna territooriumist	65,5%

Elamuehitus 2005

Ekspluatatsiooni antud elamuid (sh eramud)	128
neis eluruume	336
kasulikku pinda (m ²)	66 075

Kommunikatsioonid 2005

Tänavaid	454
Tänavate üldpikkus (km)	328
Sõiduautosid	29 962
sh era	24 963
Autobusse	304
sh era	59
Veoaautosid	4496
sh era	1500
Mootorrattaid	600
Haagiseid	3368
Inimkannatanutega liiklusõnnetusi	204
sh ebakainete juhtide põhjustatud	14
Hukkunuid	3
Vigasaanuid	229
Linnatransport	
bussiliine	24
peatusi	263
neist ootepaviljonidega	155
liinide kogupikkus (km)	455
taksosid	426
taksojuhte	487
Veevõrgu pikkus (km)	224
Kanalisatsioonivõrgu pikkus (km)	245

Turism 2005

Tartu Turismiinfokeskuse külastajaid	29 011
neist välismaalasi	75%
Majutusasutuste arv	52
neis kohti	1341
sh hotelle	9
neis kohti	714
Majutatute arv	119 173
Väliskülastajate ööbimiste arv	113 892
Soomlaste osatähtsus	42%

Haridus 2005/2006

Koolieelsed lasteasutused

Asutusi	31
neist era	4
Lapsi	4776

Üldhariduskoolid

	koole	õppureid
Põhikoolid	2	909
Põhikoolid ja gümnaasiume	14	12 150
Gümnaasiume	1	536
Erivajadustega laste koole	5	829
Erakoolid	5	511
Kokku	27	14 935

Kutseõppeasutused

Õppeasutusi	6	3588
neist era	1	42

Kõrgemad õppeasutused

Õppeasutusi	11	21 695
neist era	4	859

Õppurite arv

Koolieelsed lasteasutused	4776
Üldhariduskoolid	14 935
Kutseõppeasutused	3588
Kõrgemad õppeasutused	21 695

Huvikoolid	8	1633
neist era	5	838

Noorsootegevus 2006

Noorte huviklubisid	38
neis harrastajaid	1956
Noorteorganisatsioone	16
neis liikmeid	799
Avatud noortekeskusi	7
Munitsipaalnoorsooasutusi	2

Kultuur 2005

Teatrisaale	3
neis istekohti	1340
külastusi	162 400
Kinosaale	3
neis istekohti	478
külastusi	128 000
Muuseume	18
külastusi	264 000
Rahvaraamatukogusid	4
külastusi	643 700
Kogudusi	25

Sport 2006

Spordiklubisid	143
neist noortega tegutsevaid	60
klubides tegutsejaid	6955
Eraspordikoole	2
Spordisaale	50
Staadioneid	7
Siseujulaid	5
Uisuväljakuid	7

Tervishoid 2005

Tartu Ülikooli Kliinikum	1
Perearstiabiasutusi	32
Era-eriarstiabiasutusi	23
Erahambaraviasutusi	46
Tartu Kiirabi	1
Arste	820
neist hambaarste	151
Õendusalatöötajaid	1316
Voodite arv	944
Keskmine ravi kestvus päevades	6,3

Sotsiaalabi 2006

Piirkonnakeskusi	5
Hoolekandeaasutusi lastele	7
Hoolekandeaasutusi täiskasvanutele	8
Koduhooldusel olevaid vanureid ja puudega inimesi	286

Sotsiaalkindlustus 2006

Pensionid

Vanaduspensionäre	20 034
Väljateenitud aastate eest pensioni saajaid	90
Töövõimetuspensionini saajaid	4 820
Toitjakaotuspensionini saajaid	842
Rahvapensioni saajaid	610
Muude seaduste alusel pensioni saajaid	79
Kokku	26 475

Peretoetused

Lastetoetuse saajaid	
ühe lapsega	8075
kahe lapsega	8075
kolme ja enama lapsega	1214
Üksikvanema lapse toetuse saajaid	1861
Ajateenija lapse toetuse saajaid	1
Eestkostetava või hooldatava lapse toetuse saajaid	122
Sünnitoetuse saajaid	1309
Suurte perede täiendav kvartalitoetus	3975
Koolitoetuse saajaid	13 592

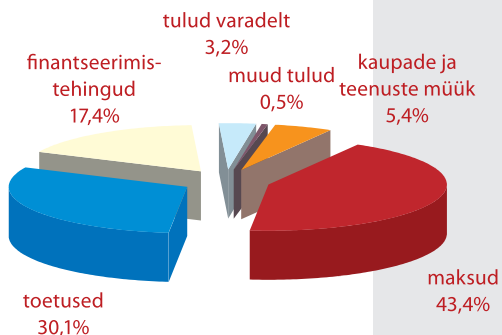
Puudega isikute sotsiaaltoetused

Puudega lapse toetuse saajaid	409
16-aastase ja vanema puudega inimese toetuse saajaid	12 100
Hooldajatoetuse saajaid	122
Puudega vanema toetuse saajaid	131

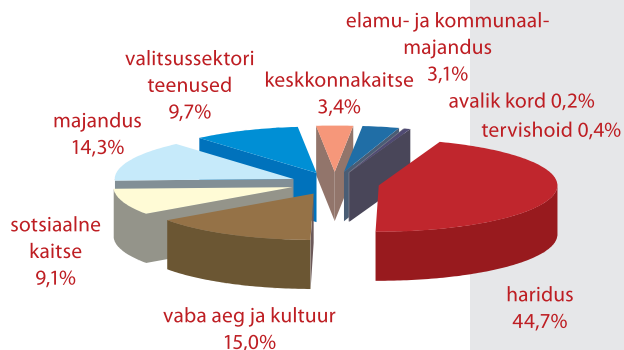
Tartu linna 2006. aasta eelarve

Tartu linna 2006. aasta eelarve 1,36 miljardit krooni

Tartu linna 2006. aasta eelarve tulubaas



Tartu linna 2006. aasta eelarve kulude jaotus



Tartu Linnavolikogu 2006

Linnavolinikke	49
Reformierakond	19
Isamaaliit	9
Keskerakond	8
Sotsiaaldemokraatlik Erakond	6
Rahvaliit	4
Res Publica	3

Tartu Linnavalitsus 2006

Linnavalitsuse liikmeid	6
Osakondi	10
Töötajaid	304,5





Tartu Linnavolikogu ja -valitsuse infopunkt
tel +372 736 1101, faks +372 736 1106
e-post Lv@raad.tartu.ee
www.tartu.ee
Raekoda 50089 Tartu, Eesti

Väljaandja:
Tartu Linnavalitsuse teabeteenistus
Fotod: Kerly Ilves, Malev Toom

Trükitud Triibus

