



## Tartu arvudes 2009

## Sümbolid

Tartu kirjalik esmamainimine 1030  
 Linna piires voolab Emajõgi 10 km  
 Kõrgeim koht üle merepinna 79 m  
 Pindala 38,8 km<sup>2</sup>



Tartu vapp



Tartu logo



Tartu lipp

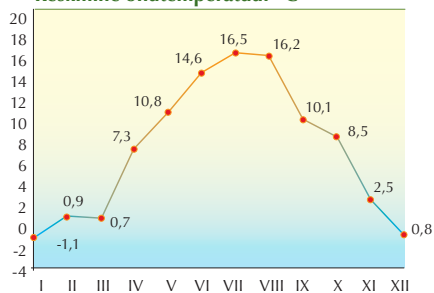


Tartu linna päev –  
29. juuni

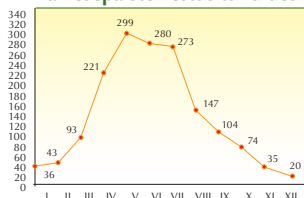
## Ilmastik 2008

Õhutemperatuur  
 absoluutne miinimum – jaanuar -16,8 °C  
 absoluutne maksimum – august +28,6 °C  
 Aastane sademete hulk 875 mm  
 Sademetega päevade arv 228  
 Päikesepaiste kestus tundides 1625  
 Keskmine relatiivne niiskus 82%

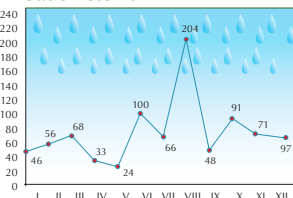
Keskmine õhutemperatuur °C



Päikesepaiste kestus tundides



Sademete hulk mm



## Rahvastik

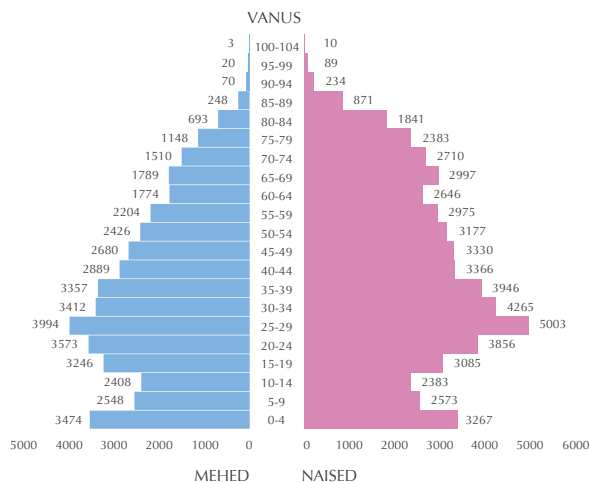
### Elanike arv rahvastikuregistris

1.01.2009	98 473
1.01.2008	98 696
1.01.2007	98 214
Asustustihedus (inimest/km <sup>2</sup> )	2538

### live 2008

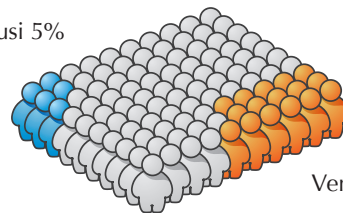
Elussünde	1484
Surmasid	1067
live	417

### Soolis- vanuseline jaotus 1.01.2009



### Rahvuslik koosseis 1.01.2009

Teisi rahvusi 5%



Venelasi 16%

Eestlasi 79%

## Ettevõtlus 1.01.2009

Füüsilisest isikust ettevõtjaid	811
Osaühinguid	72530
Aktsiaseltse	398
Muid äriühinguid	84
Välismaa äriühingute filiaale	15
<b>Kokku</b>	<b>8561</b>

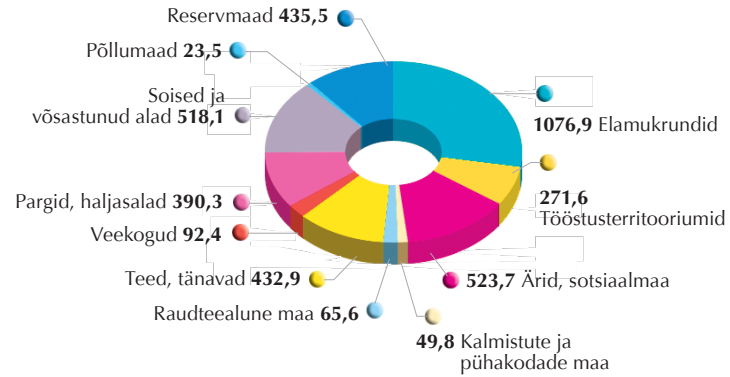
## Kaubandus ja toitlustus 1.01.2009

Tööstuskaupade kauplusi	1015
Toidukaupade ja segakauplusi	132
Apteeke	46
Toitlustusettevõtteid	239
neis istekohti	13 788

## Tööturg 2008

Töötisjaid	4504
Vabu töökohti	920
Ettevõtluse alustamise toetuse saajaid	17

## Linna maakasutus (ha) 1.01.2009



**Kokku** **3880,0**

Maksustatud maa osatähtsus linna territooriumist

61%

## Elamuehitus 2008

Ekspluatatsiooni antud elamuid (sh eramud)	65
neis eluruumes	292
kasulikku pinda (m <sup>2</sup> )	35 104



## Kommunikatsioonid 2008



Tänavaid	463
Tänavate üldpikkus (km)	332
Sõiduautosid	34 402
sh era	23 898
Autobusse	553
sh era	23
Veoaautosid	5955
sh era	991
Mootorrattaid	1013
Haagseid	5022
Inimkannatanutega liiklusõnnetusi	152
sh ebakainete juhtide põhjustatud	9
Hukkunuid	3
Vigasaanuid	163

### Linnatransport

bussiliine	28
liinide kogupikkus (km)	562
peatusi	272
neist ootepaviljonidega	164
taksosid	483
taksojuhte	492
Veevõrgu pikkus (km)	305
Kanaliseerimisvõrgu pikkus (km)	335

## Haridus 10.09.2008



### Koolieelsed lasteasutused

Asutusi	35
neist era	6
Lapsi	5065

### Üldhariduskoolid

	koole	õppureid
Põhikoole	2	790
Põhikoole ja gümnaasiume	13	10 638
Gümnaasiume	1	532
Erivajadustega laste koole	5	829
Erakoole	5	619
<b>Kokku</b>	<b>26</b>	<b>13 408</b>

### Kutseõppeasutused

Õppeasutusi	5	3708
neist era	1	101

### Kõrgemad õppeasutused

Õppeasutusi	11	22 045
neist era	3	657

### Õppurite arv

Koolieelsed lasteasutused		5065
Üldhariduskoolid		13 408
Kutseõppeasutused		3708
Kõrgemad õppeasutused		22 045

Huvikoolid	10	1724
neist era	7	929

## Turism 2008



Tartu Turismiinfokeskuse külastajaid	15 815
neist välismaalasi	74%
Majutusasutuste arv	53
neis kohti	1831
sh hotelle	12
neis kohti	1257
Majutatute arv	151 096
Väliskülastajate ööbimiste arv	125 668
Soomlaste osatähtsus	38%

## Noorsootegevus 2009



Noorte huviklubisid	32
neis harrastajaid	1936
Noorteorganisatsioone	15
neis liikmeid	1223
Avatud noortekeskusi	8
Munitsipaalnoorsooasutusi	2



## Kultuur 2008

Teatrisaale	4
neis istekohti	1490
külastusi	157 000
Kinosaaale	8
neis istekohti	1271
külastusi	292 800
Muuseume	17
külastusi	290 000
Rahvaraamatukogusid	4
külastusi	615 000

## Sport 2009

Spordiklubisid	161
neist noortespordiklubisid	54
noortespordiklubides tegutsejaid	6652
Eraspordikoole	2
Spordisaale	57
Staadioneid	14
Siseujulaid	6
Uisuväljakuid	2

## Tervishoid 2008

Tartu Ülikooli Kliinikum	1
seal voodeid	941
keskmine ravi kestvus päevades	6,1
Perearstiabiasutusi	33
Era-eriarstiabiasutusi	31
Erahambaraviasutusi	45
Tartu Kiirabi	1
Arste	961
neist hambaarste	161
Õendusalatõtajaid	1440

## Sotsiaalabi 2009

Piirkonnakeskusi	5
Hoolekandeaasutusi lastele	7
Hoolekandeaasutusi täiskasvanutele	8
Koduhooldusel olevaid vanureid ja puudega inimesi	374

## Sotsiaalkindlustus 1.01.2009

<b>Pensionid</b>	
Vanaduspensionäre	19 575
Väljateenitud aastate eest pensioni saajaid	81
Töövõimetuspensioni saajaid	5495
Toitjakaotuspensioni saajaid	949
Rahvapensioni saajaid	510
Muude seaduste alusel pensioni saajaid	100
<b>Kokku</b>	<b>26 710</b>

### Peretoetused

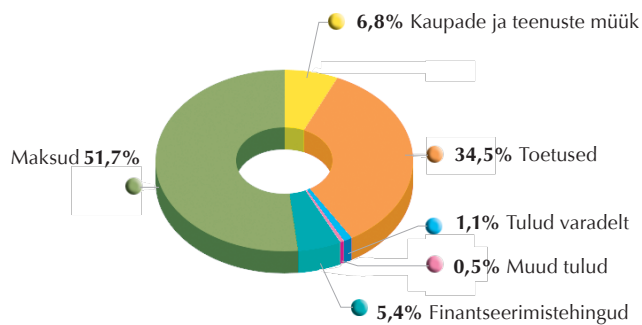
Lastetoetuse saajaid ühe lapsega	7793
kahe lapsega	4690
kolme ja enama lapsega	1258
Üksikvanema lapse toetuse saajaid	1611
Eestkostetava või hooldatava lapse toetuse saajaid	80
Sünnitoetuse saajaid	1441
Elluastumistoetuse saajaid	10
Koolitoetuse saajaid	12 265

### Puudega isikute sotsiaaltoetused

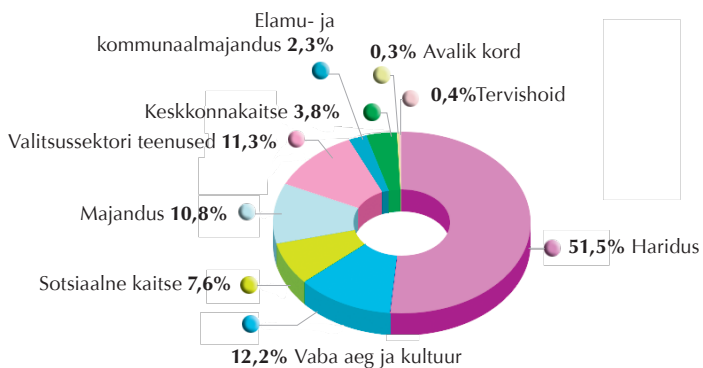
Puudega lapse toetuse saajaid	475
16-aastase ja vanema puudega inimese toetuse saajaid	12 424
Hooldajatoetuse saajaid	100
Puudega vanema toetuse saajaid	113
Õppetoeetuse saajaid	3
Rehabilitatsioonitoetuse saajaid	365

**Tartu linna 2009. aasta eelarve (1,74 miljardit krooni)**

**Tulud:**



**Kulud:**



Linnavalitsuse liikmeid	6
Osakondi	11
Töötajaid	311,5



**Tartu infokeskus**

Tel 736 1101

e-post: [Lv@raad.tartu.ee](mailto:Lv@raad.tartu.ee)

[www.tartu.ee](http://www.tartu.ee)

Raekoda 50089 Tartu, Eesti

Väljaandja: Tartu Linnavalitsuse  
avalike suhete osakonna teabeteenistus

Fotod: Nelli Neevits, Lilian Lukka

Trükki antud märtsis 2009