

A photograph of a cobblestone street in Tartu, Estonia, during autumn. The street is lined with historic buildings, including a white building on the left and a yellow building on the right. Large trees with bright yellow foliage are visible in the background. Two people are walking on the sidewalk on the left. The street is paved with grey cobblestones.

TARTU ARVUDES

2012

Sümbolid

Ilmastik 2011



Tartu vapp



Tartu logo



Tartu lipp



Tartu linna päev
29. juuni

Tartu kirjalik esmamainimine
Linna piires voolab Emajõgi
Kõrgeim koht üle merepinna
Pindala

1030
10 km
79 m
38,87 km²

Tartu Linnavalitsus 2012

Linnavalitsuse liikmeid	5
Osakondi	11
Töötajaid	288

Õhutemperatuur

absoluutne miinimum – veebruar

-28,8 °C

absoluutne maksimum – juuli

+30,5 °C

Aastane sademete hulk

511 mm

Sademetega päevade arv

185

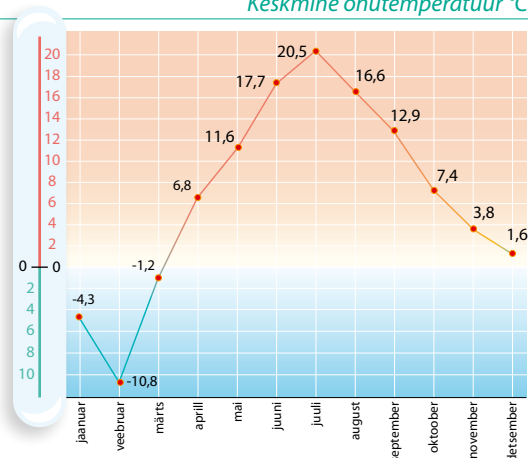
Päikesepaiste kestus tundides

1961

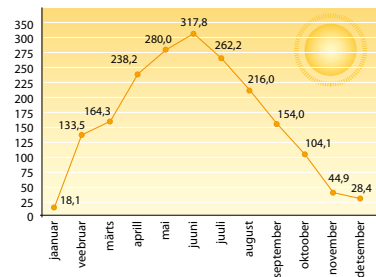
Keskmine relativne niiskus

76%

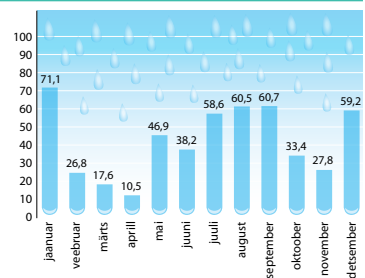
Keskmine õhutemperatuur °C



Päikesepaiste kestus tundides



Sademete hulk, mm



Rahvastik

Ettevõtlus 1.01.2012

Elanike arv rahvastikuregistris

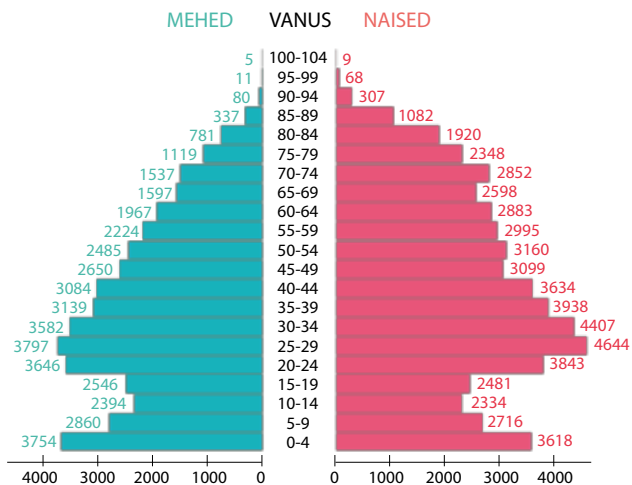
1.01.2012	98 522
1.01.2011	98 561
1.01.2010	98 393

Asustustihedus (inimest/km²) 2535

live 2011

Elussünde	1326
Surmasid	980
live	+346

Soolis-vanuseline jaotus 1.01.2012



Füüsilisest isikust ettevõtjaid	2014
Osaühinguid	9062
Aktsiaseltse	337
Muid äriühinguid	127
Välismaa äriühingute filiaale	17
Kokku	11 557

Kaubandus ja toitlustus 1.01.2012

Tööstuskaupade kauplusi	1070
Toidukaupade ja segakauplusi	140
Apteeke	41
Toitlustusettevõtteid	261

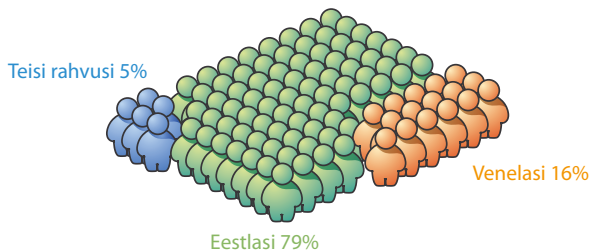
Tööturg 2011

Töötuid aasta jooksul	6908
Töötuse määr	10,6%
Vabu töökohti	3194
Ettevõtluse alustamise toetuse saajaid	50

Turism 2011

Tartu Külastuskeskuse külastajaid	18 233
neist välismaalasi	76%
Majutusasutuste arv	59
neis kohti	1882
sh hotelle	13
neis kohti	1298
Majutatute arv	164 336
neist välismaalasi	46%

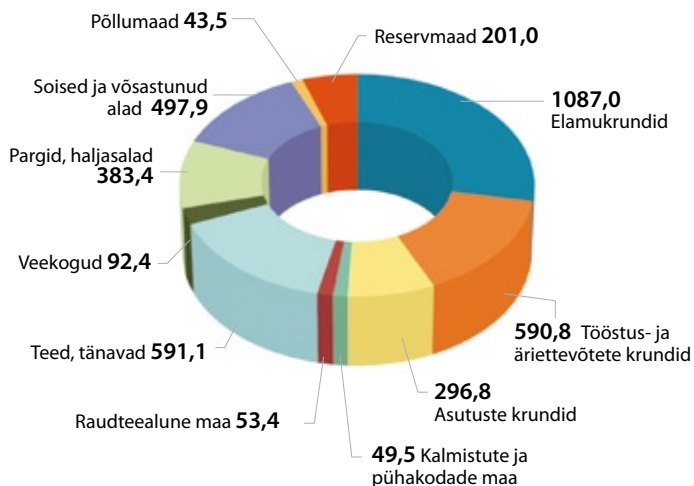
Rahvuslik koosseis 1.01.2012



Linna maakasutus (ha)

1.01.2012

Kokku	3886,8
Maksustatud maa osatähtsus linna territooriumist	58%



Elamuehitus 2011

Kasutusloa saanud elamuid (sh eramud)	31
neis eluruumide pinda (m ²)	9080

Kommunikatsioonid

2011

Tänavaid	467
Tänavate üldpikkus (km)	336
Sõiduautosid	36 444
sh era	27 160
Autobusse	360
sh era	23
Veoautosid	5445
sh era	1158
Mootorrattaid	1414
Haagiseid	5631
Inimkannatanutega liiklusõnnetusi	118
sh ebakainete juhtide põhjustatud	4
Hukkunuid	4
Vigasaanuid	132

Linnatransport

bussiliine	25
liinide kogupikkus (km)	491
peatusi	276
neist ootepaviljonidega	165
taksosid	375
taksojuhte	411
Veevõrgu pikkus (km)	320
Kanaliseerimisvõrgu pikkus (km)	350



Haridus 10.09.2011

Koolieelsed lasteasutused

Asutusi	39
neist era	8
Lapsi	5599

Üldhariduskoolid	koole	õppureid
Põhikoole	3	1550
Põhikoole ja gümnaasiume	12	9074
Gümnaasiume	2	929
Erivajadustega laste koole	5	834
Erakoole	5	741
Kokku	27	13 128

Kutseõppeasutused

Õppeasutusi	5	4159
neist era	1	65

Kõrgemad õppeasutused

Õppeasutusi	11	22 805
neist era	3	515

Huvikoolid

Õppeasutusi	12	2107
neist era	9	1144

Õppurite arv 10.09.2011



Kultuur 2011

Teatrisaale	7
neis istekohti	1870
küllastusi	148 000
Kinosasaale	9
neis istekohti	1179
küllastusi	498 000
Muuseume	18
küllastusi	507 000
Rahvaraamatukogusid	4
küllastusi	649 000

Sport 2012

Spordiklubisid	147
neist noortesportklubisid	60
noortesportklubides tegutsejaid	9528
Spordisaale	35
Staadioneid	6
Siseujulaid	5

Tervishoid 2011

Tartu Ülikooli Kliinikum	1
seal voodeid	956
keskmine ravi kestvus päevades	6,3
Perearstiasutusi	35
Era-eriarstiasutusi	28
Erahambaravi-asutusi	41
Tartu Kiirabi	1
Arste	904
neist hambaarste	142
Õendusalatöötajaid	1536

Noorsootegevus 2012

Noorte huvitegevuse ühinguid	37
neis harrastajaid	1589
Avatud noorte keskusi	5
küllastusi	3178
Munitsipalseid noorsootöö asutusi	2

Sotsiaalabi 2012

Piirkonnakeskusi	5
Hoolekandeaasutusi lastele	6
Hoolekandeaasutusi täiskasvanutele	6
Koduhooldusel olevaid vanureid ja puudega inimesi	287

Sotsiaalkindlustus

1.01.2012

Tartu linna 2012. aasta eelarve (124 miljonit eurot)

Pensionid

Vanaduspensionäre	19 601
Väljateenitud aastate eest pensioni saajaid	70
Töövõimetuspensioni saajaid	6884
Toitjakaotuspensioni saajaid	598
Rahvapensioni saajaid	421
Muude seaduste alusel pensioni saajaid	117
Kokku	27 691

Peretoetused

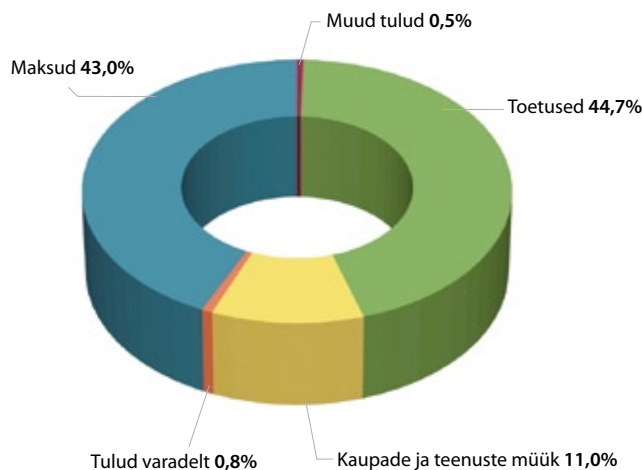
Lastetoetuse saajaid ühe lapsega	7184
kahe lapsega	4684
kolme ja enama lapsega	1419
Üksikvanema lapse toetuse saajaid	1372
Eestkostetava või hooldatava lapse toetuse saajaid	60
Sünnitoetuse saajaid	1361
Elluastumistoetuse saajaid	8

Puudega isikute sotsiaaltoetused

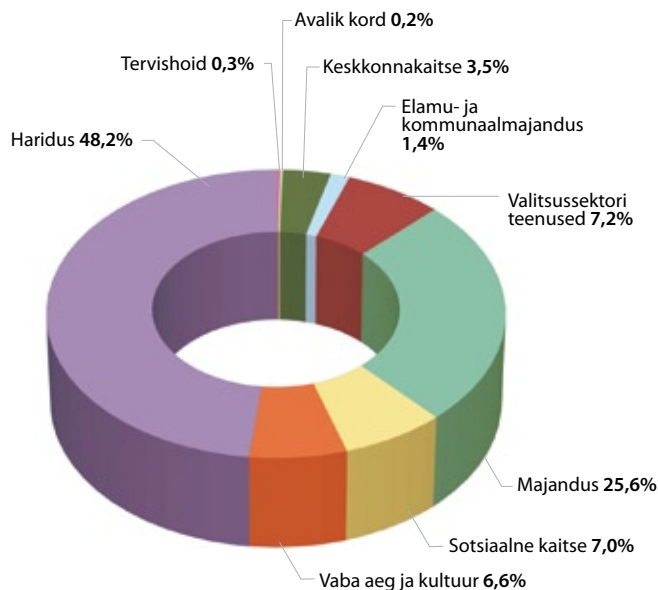
Puudega lapse toetuse saajaid	696
16-aastase ja vanema puudega inimese toetuse saajaid	12 953
Hooldajatoetuse saajaid puudega lapse hooldamise eest	48
Puudega vanema toetuse saajaid	121
Õppetoeetuse saajaid	1
Rehabilitatsioonitoetuse saajaid	455



1. Tulud



2. Kulud



Tartu infokeskus

Raekoda 50089 Tartu, Eesti
Tel 736 1101
e-post: Lv@raad.tartu.ee
www.tartu.ee

Väljaandja: Tartu Linnavalitsuse avalike suhete osakonna teabeteenistus

Fotod: Lii Parts, Ahto Sooaru, Liia Hänni

Kujundus: Areal Disain

Trükk: Ecoprint

Trükki antud aprillis 2012



©Ecoprint

areal
DISAIN

