



TARTU ARVUDES

2013

Sümbolid



Tartu vapp



Tartu logo



Tartu lipp



Tartu linna päev
29. juuni

Tartu kirjalik esmamainimine
Linna piires voolab Emajõgi
Kõrgeim koht üle merepinna
Pindala

1030
10 km
79 m
38,87 km²

Tartu Linnavalitsus 2013

Linnavalitsuse liikmeid	5
Osakondi	11
Töötajaid	303

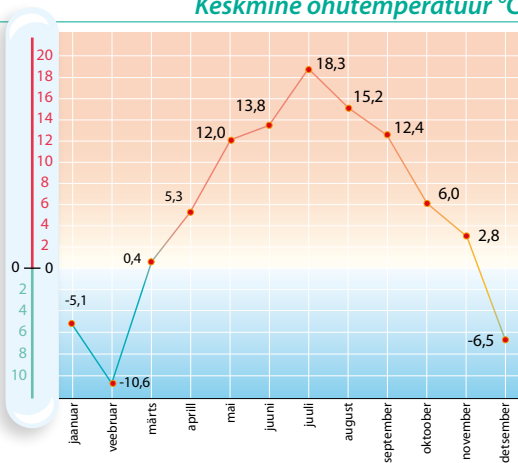


Ilmastik 2012

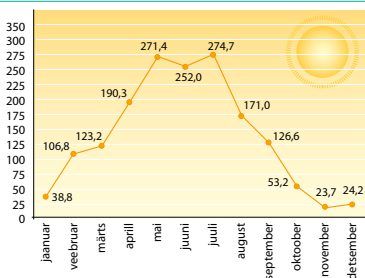
Õhutemperatuur

absoluutne miinimum – veebruar	-32,2 °C
absoluutne maksimum – juuli	+31,6 °C
Aastane sademete hulk	772 mm
Sademetega päevade arv	206
Päikesepaiste kestus tundides	1656
Keskmine relatiivne niiskus	79 %

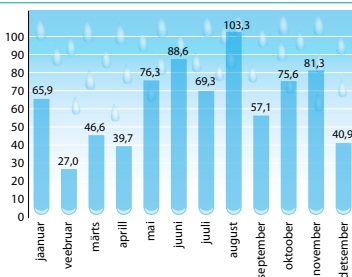
Keskmine õhutemperatuur °C



Päikesepaiste kestus tundides



Sademete hulk, mm



Rahvastik

Elanike arv rahvastikuregistris

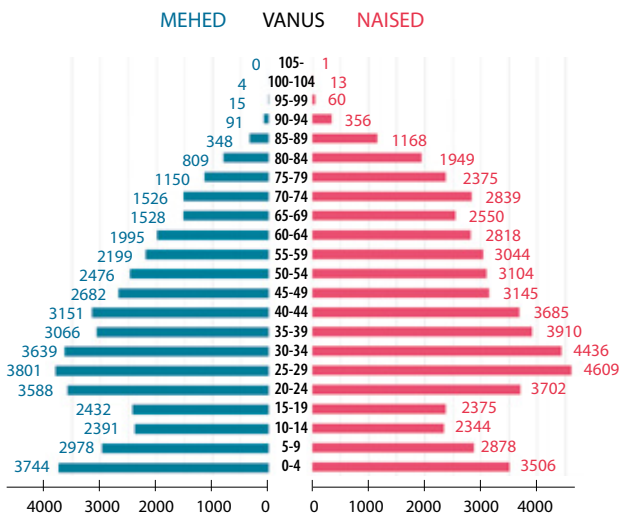
1.01.2013	98 480
1.01.2012	98 522
1.01.2011	98 561

Asustustihedus (inimest/km²) 2534

live 2012


Elussünde	1294
Surmasid	1021
live	+273

Soolis-vanuseline jaotus 1.01.2013



Rahvuslik koosseis 1.01.2013

Teisi rahvusi 6 %



Venelasi 15 %

Eestlasi 79 %

Ettevõtlus 1.01.2013

Füüsilisest isikust ettevõtjaid	1990
Osaühinguid	9718
Aktsiaseltse	318
Muid äriühinguid	332
Välismaa äriühingute filiaale	17
Kokku	12 375

Kaubandus ja toitlustus 1.01.2013

Tööstuskaupade kauplusi	1072
Toidukaupade ja segakauplusi	138
Apteeke	42
Toitlustusettevõtteid	265

Tööturg 2012

Töötuid aasta jooksul	5568
Töötuse määr	7,8 %
Vabu töökohti	3121
Ettevõtluse alustamise toetuse saajaid	65

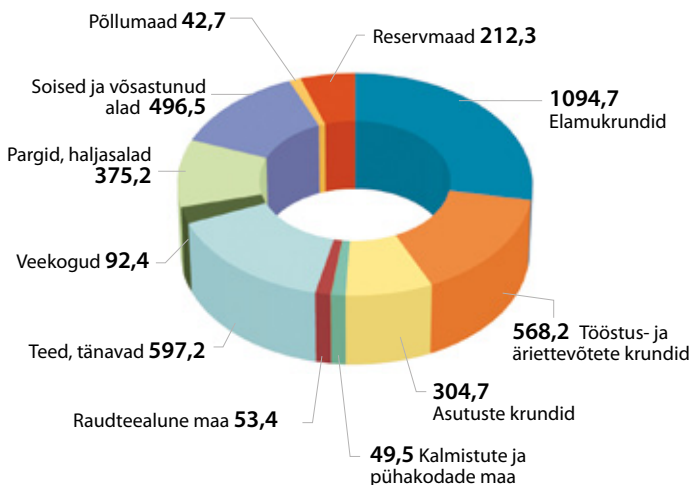
Turism 2012

Tartu Külastuskeskuse külastajaid	18 048
neist välismaalasi	68 %
Majutusasutuste arv	59
neis kohti	1829
sh hotelle	13
neis kohti	1256
Majutatute arv	179 923
neist välismaalasi	51 %

Linna maakasutus (ha)

1.01.2013

Kokku	3886,8
Maksustatud maa osatähtsus linna territooriumist	58 %



Elamuehitus 2012

Kasutusloa saanud elamuid (sh eramud)	28
neis eluruumide pinda (m ²)	11 347



Kommunikatsioonid

2012

Tänavaid	467
Tänavate üldpikkus (km)	336
Sõiduautosid	38 138
sh era	28 703
Autobusse	343
sh era	26
Veoautosid	5467
sh era	1224
Mootorrattaid	1954
Haagiseid	5945

Veevõrgu pikkus (km)	321
Kanalisatsioonivõrgu pikkus (km)	351

Linnatransport

bussiliine	25
liinide kogupikkus (km)	512
peatusi	281
neist ootepaviljonidega	165
taksosid	498
taksojuhte	494

Inimkannatanutega liiklusõnnetusi	146
sh ebakainete juhtide põhjustatud	6
Hukkunuid	-
Vigasaanuid	161



Koolieelsed lasteasutused

Asutusi	38
neist era	7
Lapsi	5631

Üldhariduskoolid

	koole	õppureid
Põhikoole	3	1644
Põhikoole ja gümnaasiume	11	8856
Gümnaasiume	2	953
Erivajadustega laste koole	5	832
Erakoole	5	809
Kokku	26	13 094

Kutseõppeasutused

Õppeasutusi	5	4154
neist era	1	54

Kõrgemad õppeasutused

Õppeasutusi	11	21 769
neist era	3	461

Huvikoolid

Õppeasutusi	15	2176
neist era	12	1206

Õppurite arv 10.09.2012



Noorsootegevus 2012

Noorte huvitegevuse ühinguid	38
neis harrastajaid	1474
Avatud noortekeskusi	4
külastusi	2453
Munitsipaalseid noorsootöö asutusi	2

Kultuur 2012

Teatrisaale	5
neis istekohti	1473
külastusi	148 500
Kinosaale	9
neis istekohti	1030
külastusi	523 900
Muuseum, sh teaduskeskus Ahhaa	19
külastusi	454 800
Rahvaraamatukogusid	4
külastusi	613 000

Sport 2012

Spordiklubisid	146
neist noortesportklubisid	59
noortesportklubides tegutsejaid	9916
Spordisaale	43
Staadioneid	9
Siseujulaid	7

Tervishoid 2012

Tartu Ülikooli Kliinikum	1
seal voodeid	975
keskmise ravi kestvus päevades	6,4
Perearstiambiasutusi	35
Era-eriarstiambiasutusi	28
Erahambaraviasutusi	41
Tartu Kiirabi	1
Arste	900
neist hambaarste	143
Õendusalatöötajaid	1718

Sotsiaalabi 2012

Piirkonnakeskusi	5
Hoolekandeesutusi lastele	6
Hoolekandeesutusi täiskasvanutele	6
Koduhooldusel olevaid vanureid ja puudega inimesi	308

Sotsiaalkindlustus

1.01.2013

Pensionid

Vanaduspensionäre	19 480
Väljateenitud aastate eest pensioni saajaid	73
Töövõimetuspensioni saajaid	7037
Toitjakaotuspensioni saajaid	774
Rahvapensioni saajaid	459
Muude seaduste alusel pensioni saajaid	130
Kokku	27 953

Peretoetused

Lastetoetuse saajaid ühe lapsega	7008
kahe lapsega	4705
kolme ja enama lapsega	1434
Üksikvanema lapse toetuse saajaid	1321
Eestkostetava või hooldatava lapse toetuse saajaid	57
Sünnitoetuse saajaid	1302
Elluastumistoetuse saajaid	8

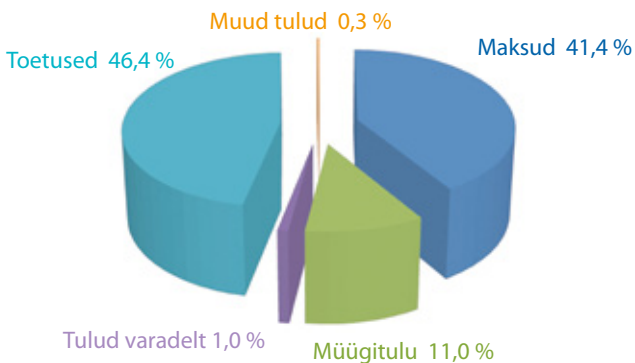
Puudega isikute sotsiaaltoetused

Puudega lapse toetuse saajaid	774
16-aastase ja vanema puudega inimese toetuse saajaid	13 013
Hooldajatoetuse saajaid puudega lapse hooldamise eest	47
Puudega vanema toetuse saajaid	131
Õppetoetuse saajaid	6
Rehabilitatsioonitoetuse saajaid	481

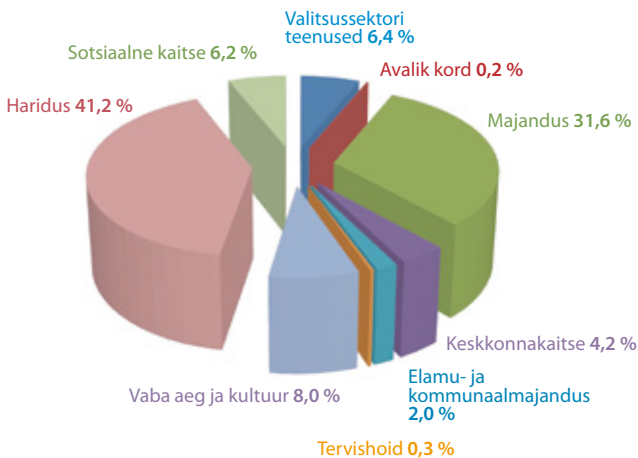


Tartu linna 2013. aasta eelarve (152 miljonit eurot)

1. Tulud



2. Kulud



Tartu infokeskus

Raekoda 50089 Tartu, Eesti
Tel 736 1101
e-post: Lv@raad.tartu.ee
www.tartu.ee



facebook.com/tartulinn

Väljaandja: Tartu Linnavalitsuse avalike suhete osakonna teabeteenistus

Fotod: Ahto Sooaru, Juhan Voolaid

Kujundus: Areal Disain

Trükk: R.M.S.R.

Trükki antud mais 2013

areal
DISAIN

