

Majandus- ja taristuministri
04.09.2015. a määrus nr 114

„Eriveo tingimused ning eriveo teostamise ja erilubade väljaandmise kord ning
tee omanikule tekitatud kulutuste hüvitamise, eriloa menetlustasu ja eritasu määrad”

Lisa 2

(majandus- ja taristuministri 02.08.2021 määruse nr 47 sõnastuses)

JOONISED¹

1. Saateauto sisevalgustusega tahvlid

Joonis 1



Joonis 2



¹ Kui joonisel ei ole mõõtühik esitatud, siis lähtuda sellest, et mõõtühik on esitatud millimeetrites.

Joonis 3



Joonis 4

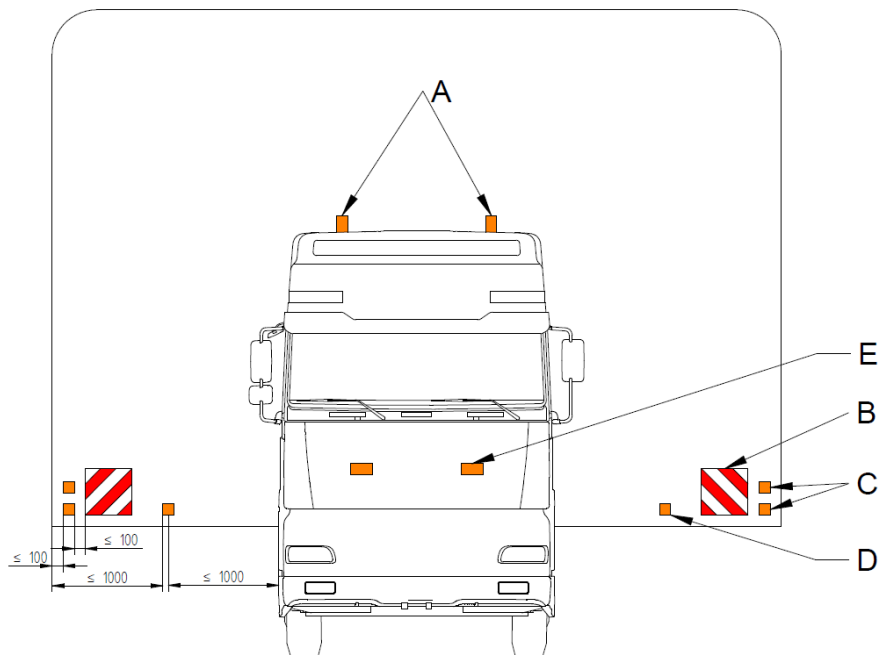
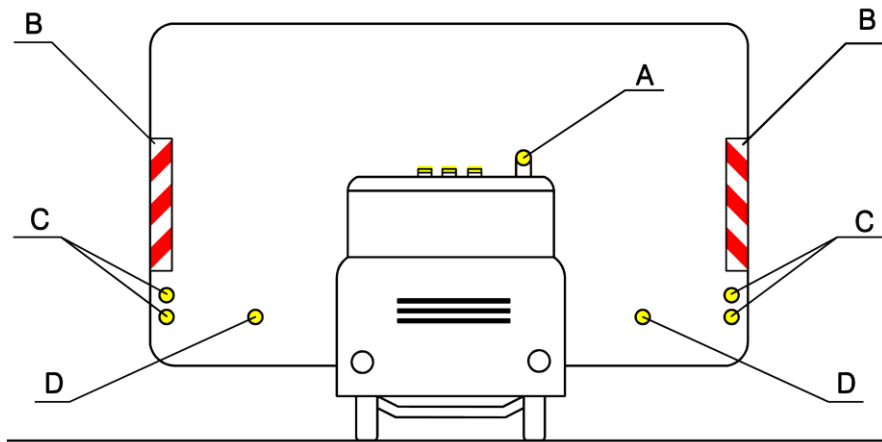


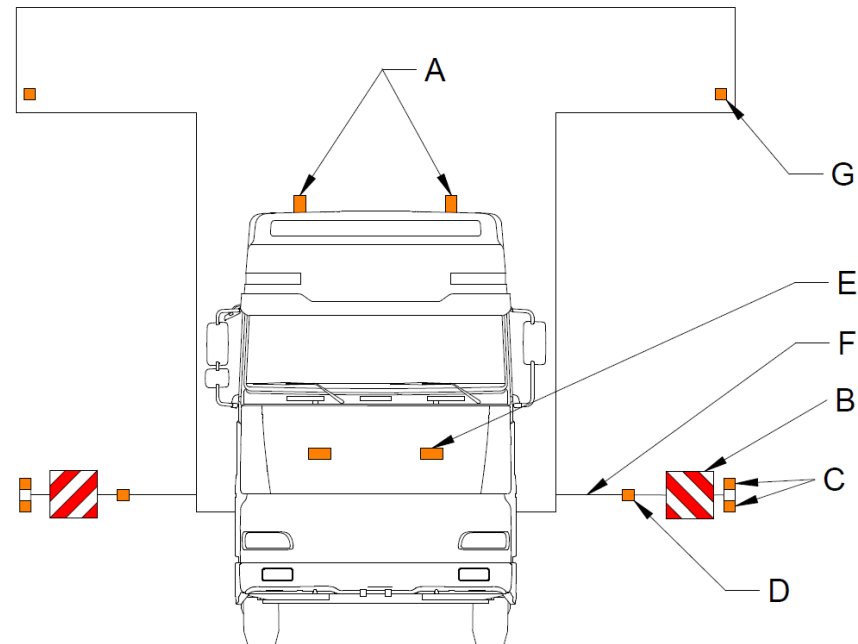
Joonis 5



2. Suurveose tähistamine eestpoolt

Joonis 6





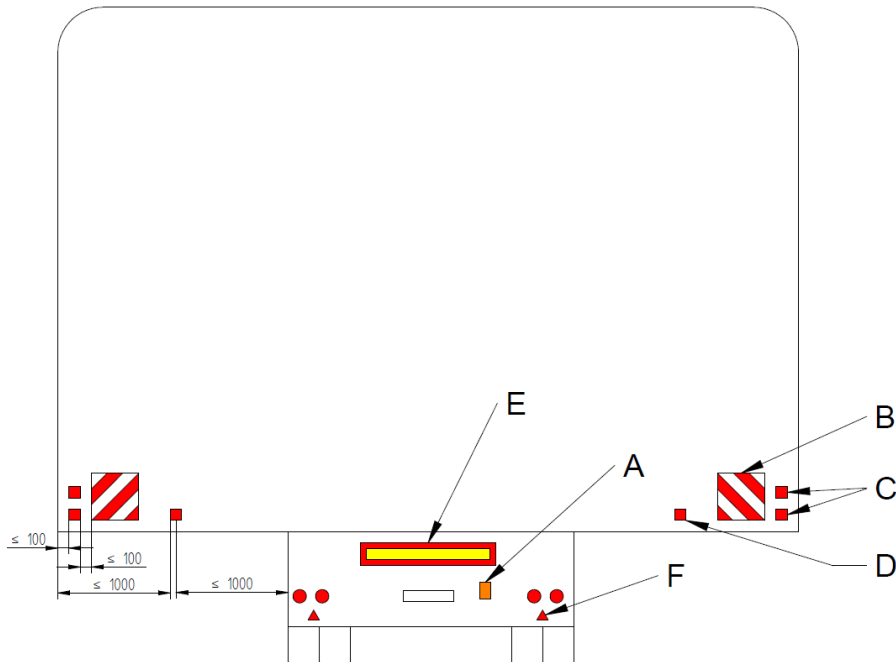
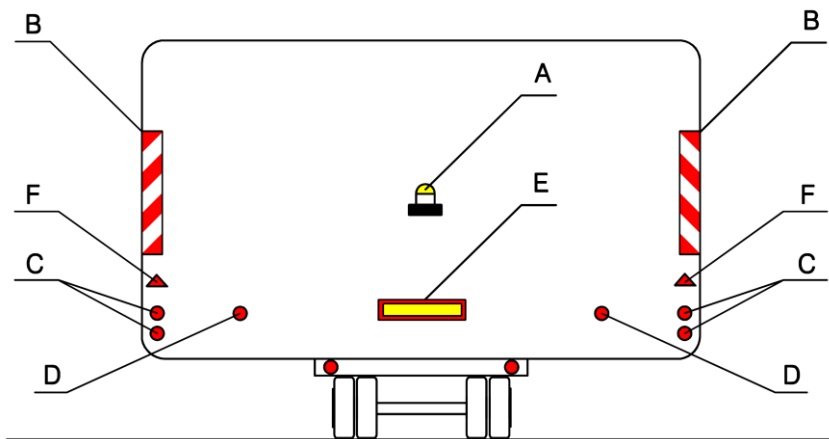
- A – kollane vilkur
- B – eesmine laiveose tunnusmärk
- C – valge või kollane ääretuli² (valgusava pindala $\geq 50\text{cm}^2$, paigalduskõrgus tee pinnast 25-150cm)
- D – valge või kollane lisamärgutuli²
- E – kollane märgutuli³
- F – painduv kinnitusvarras
- G – valge või kollane lisamärgutuli

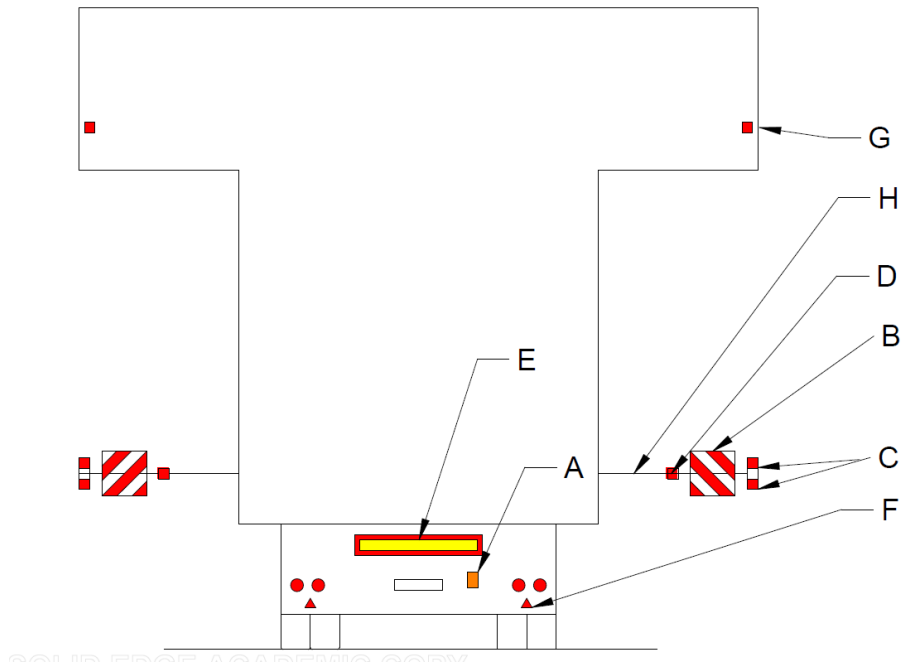
² Kooskõlas majandus- ja kommunikatsiooniministri määruse nr 42 „Mootorsõiduki ja selle haagise tehnonõuded ning nõuded varustusele“ lisa 1 koodiga 212 või 215.

³ Kooskõlas majandus- ja kommunikatsiooniministri määruse nr 42 „Mootorsõiduki ja selle haagise tehnonõuded ning nõuded varustusele“ lisa 6 reeglina R65.

3. Suurveose tähistamine tagantpoolt

Joonis 7





A – kollane vilkur⁴

B – tagumine laiveose tunnusmärk

C – koorma punane ääretuli⁵ (valgusava pindala $\geq 50\text{cm}^2$)

D – punane lisamärgutuli (paigalduskõrgus tee pinnast 25-150cm)

E – pikk- või raskeveose (haagise ja autorongi) tunnusmärk

F – võrdkülgne kolmnurkne punane helkur

G – valge või kollane lisamärgutuli

H – painduv kinnitusvarras

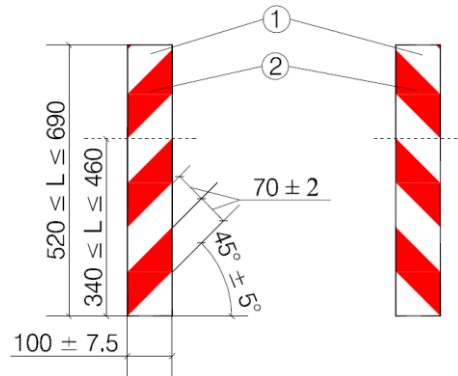
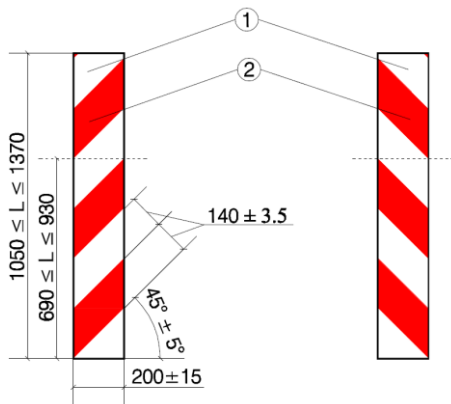
⁴ Kooskõlas majandus- ja kommunikatsiooniministri määruse nr 42 „Mootorsõiduki ja selle haagise tehnonõuded ning nõuded varustusele“ lisa 6 reeglina R65.

⁵ Kooskõlas majandus- ja kommunikatsiooniministri määruse nr 42 „Mootorsõiduki ja selle haagise tehnonõuded ning nõuded varustusele“ lisa 1 koodiga 209 või 213.

4. Eesmised laiveose tunnused

Joonis 8

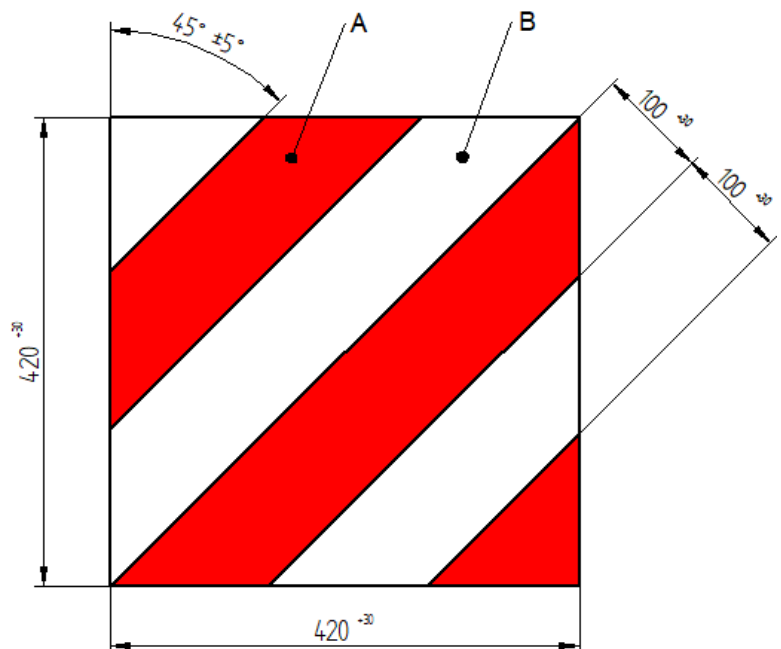
B-kategooria sõiduki ja kerghaagise tähistamisel



- 1 – valge helkpind (kaetud vähemalt II klassi valgustpeegeldava kilega)
 2 – punane fluorestseeriv pind

Märkus. Võidakse kasutada vähendatud püstmõõtmega tunnuseid, kui suurveose omapära ei võimalda suuremaid kasutada.

Alternatiivina lubatud
 laiveose tunnuseid
 kooskõlas reeglina R70



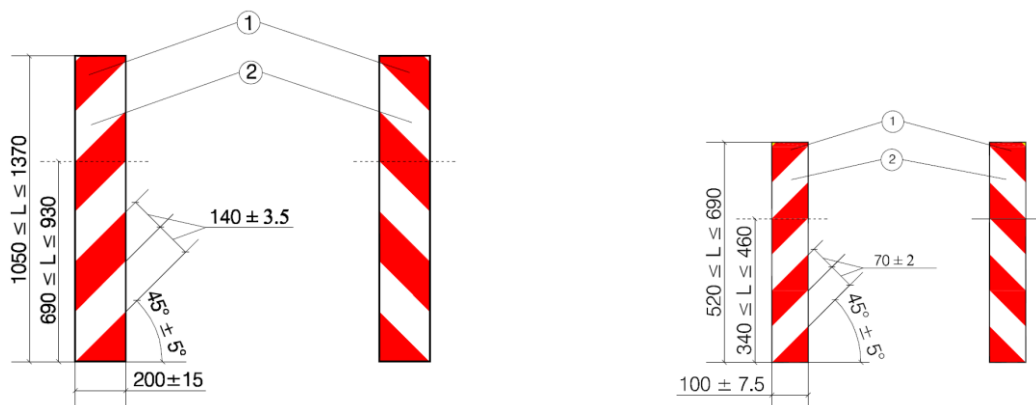
- A – punane pind⁶
 B – valge pind⁶

⁶ Kooskõlas majandus- ja kommunikatsiooniministri määruse nr 42 „Mootorsõiduki ja selle haagise tehnonõuded ning nõuded varustusele“ lisa 6 reeglina R70.

5. Tagumised laiveose tunnusmärgid

Joonis 9

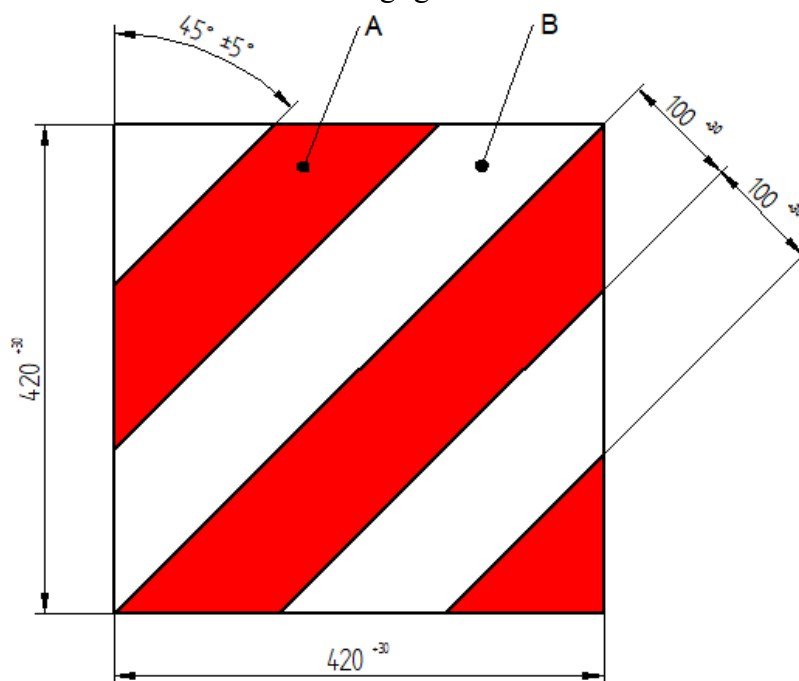
B-kategooria sõiduki ja kerghaagise tähistamisel



- 1 – punane helkpind (kaetud vähemalt II klassi valgustpeegeldava kilega)
- 2 – valge mittehelkiv pind

Märkus. Võidakse kasutada vähendatud püstmõõtmega tunnusmärke, kui suurveose omapära ei võimalda suuremaid kasutada.

Alternatiivina lubatud
laiveose tunnusmärk
kooskõlas reegluga R70

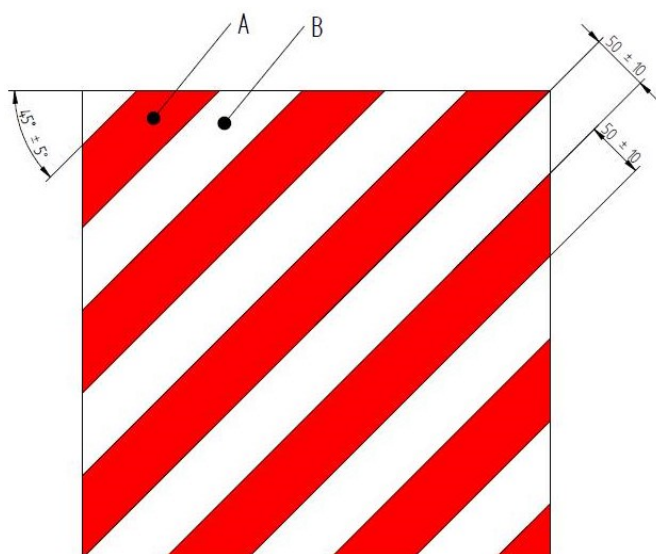


- A – punane pind⁷
B – valge pind⁷

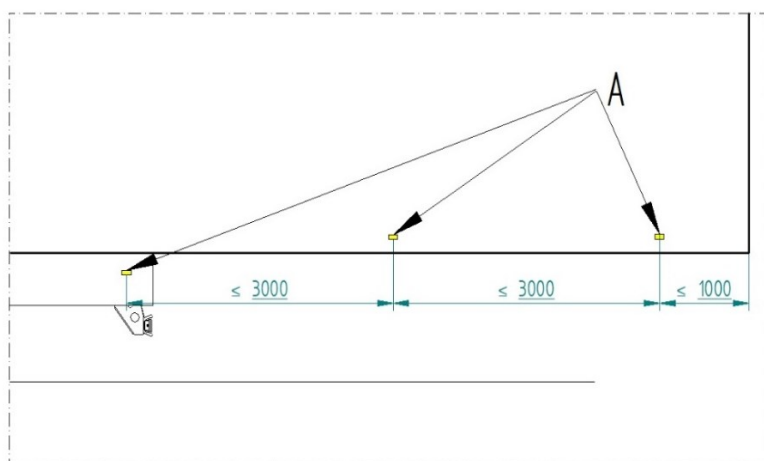
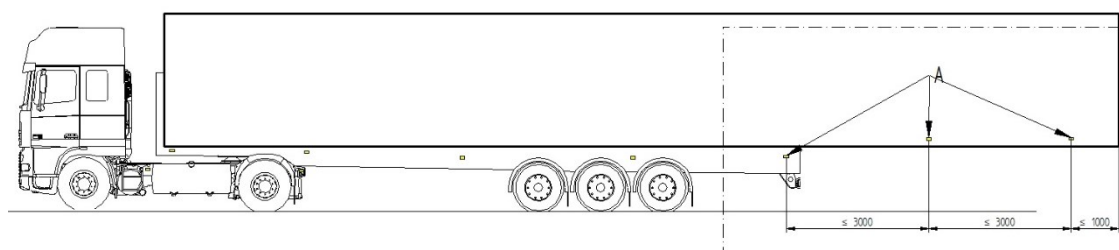
⁷ Kooskõlas majandus- ja kommunikatsiooniministri määruse nr 42 „Mootorsõiduki ja selle haagise tehnonõuded ning nõuded varustusele“ lisa 6 reegluga R70.

6. Väljaulatuva veose tunnusmärgid ja tuled

Joonis 10



A – punane pind⁸
B – valge pind⁸




A – täiendavad küljeäretule laternad⁹

⁸ Kooskõlas majandus- ja kommunikatsiooniministri määruse nr 42 „Mootorsõiduki ja selle haagise tehnonõuded ning nõuded varustusele“ lisa 6 reeglina R70.

⁹ Kooskõlas majandus- ja kommunikatsiooniministri määruse nr 42 „Mootorsõiduki ja selle haagise tehnonõuded ning nõuded varustusele“ lisa 1 koodiga 214.

Üle 3,50 m laiuse lume- või libedusetõrjet teostava sõiduki tähistamine eestpoolt, kui sõiduk on määruse § 5 lõike 2 punkti 1 alusel vabastatud saateauto kasutamisest


Joonis 11



- 1 – igas rõhtsuunas nähtav kollane vilkur
- 2 – kollane vilkuv märgutuli (2 tk), igaüks pindalaga 75–100 cm²
- 3 – valget valgust ettepoole peegeldav helkur
- 3 – valget valgust ettepoole kiirgav gabariittuli

7. Üle 3,50 m laiuse lume- või libedusetõrjet teostava sõiduki tähistamine tagantpoolt, kui sõiduk on määruse § 5 lõike 2 punkti 1 alusel vabastatud saateauto kasutamisest

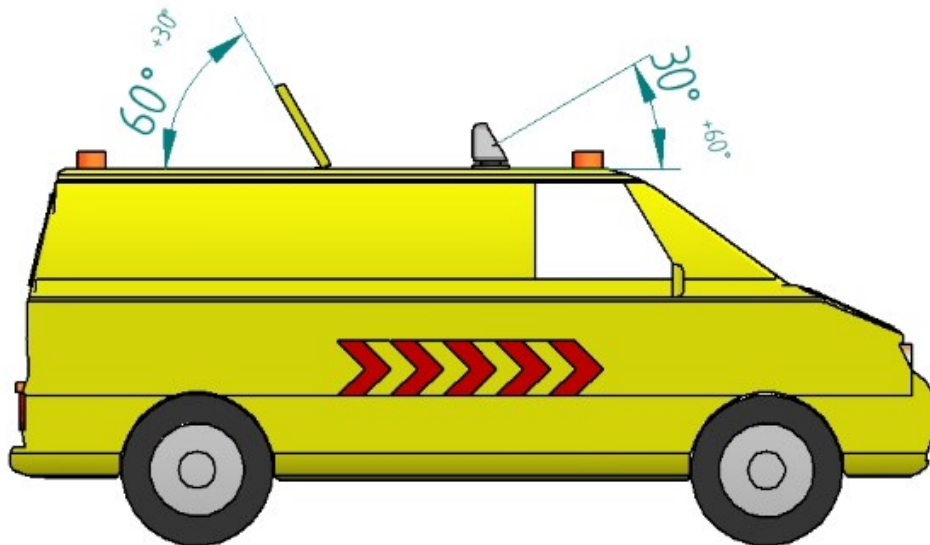
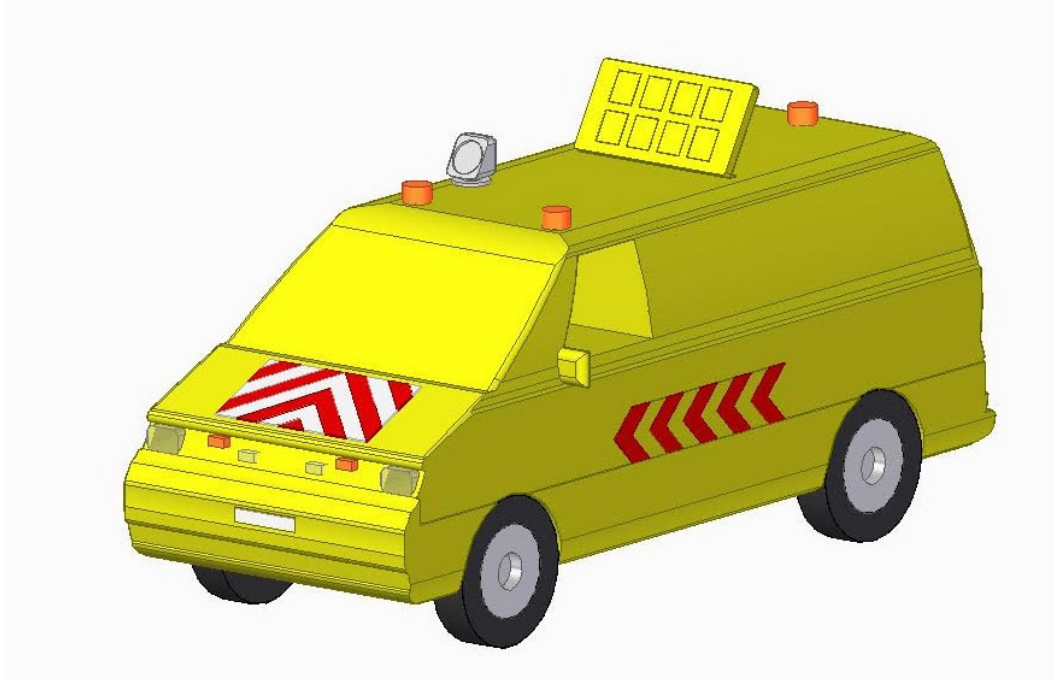
Joonis 12

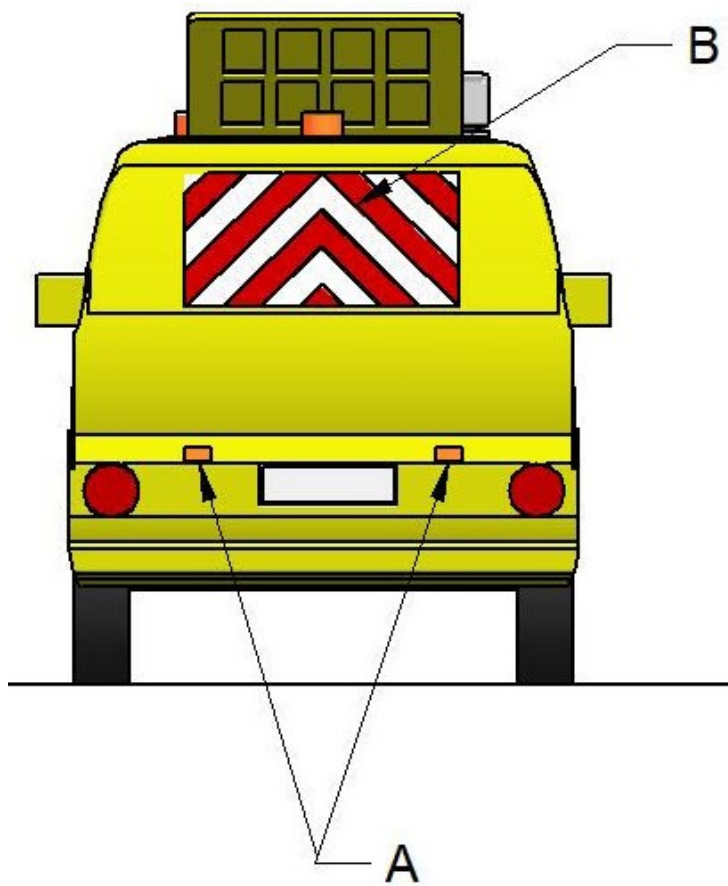
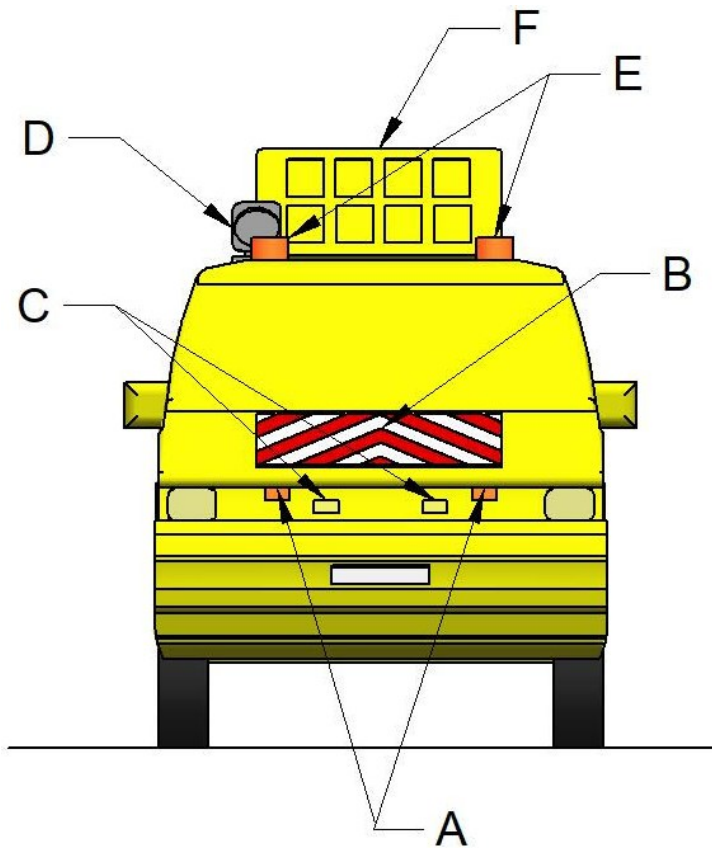


- 5 – suundohutuslamp (2 tk)
- 6 – punast valgust tagasisuunas kiirgav gabariittuli
- 7 – punast valgust tagasisuunas peegeldav helkur
- 8 – laiveose tunnusmärk
- 9 – pidevalt põlev punane tuli pindalaga 75–100 cm²

8. Saateauto märgistus

Joonis 13





A – kollane märgutuli¹⁰

B – helkpinnaga märgistus (kogupindala $\geq 0,5 \text{ m}^2$, kaldvöötide laius $100 \pm 20 \text{ mm}$ ning kalle $45^\circ \pm 5^\circ$)

C – valge märgutuli¹¹ (kuni 2 tk, valgusintensiivsus 200-400 lm)


D – rajatiste valgusti (valge valgusega, valgustusnurk on horisontaaltasapinnast ülespoole suunatud minimaalselt 30° . Lubatud kasutada valge valgusega töötule laternat, millel puudub hajutava muustriga laterna klaas või samaväärset lahendust)

E – kollane vilkur¹², vilkurite kombinatsioon või märgutulede kombinatsioon

F – hoiatustahvel

Saateauto põhivärv on kollane (RAL 1003,1004 või 1023 või lähedane toon)

Saateauto küljele kantav tunnusmärk (kogupindala $\geq 0,3 \text{ m}^2$)



Alternatiivne saateauto küljele kantav tunnusmärk (kogupindala $\geq 0,3 \text{ m}^2$)



A – kollane või valge pind

B – punane pind

¹⁰ Kooskõlas majandus- ja kommunikatsiooniministri määruse nr 42 „Mootorsõiduki ja selle haagise tehnonõuded ning nõuded varustusele“ lisa 6 reeglina R65.

¹¹ Ei ole lubatud kasutada majandus- ja kommunikatsiooniministri määruse nr 42 „Mootorsõiduki ja selle haagise tehnonõuded ning nõuded varustusele“ lisa 1 koodile 203 vastavaid valgusteid.

¹² Kooskõlas majandus- ja kommunikatsiooniministri määruse nr 42 „Mootorsõiduki ja selle haagise tehnonõuded ning nõuded varustusele“ lisa 1 koodiga 221.